



PANAMÁ

INVENTARIO DE
LAS COOPERATIVAS
PRODUCTIVAS



etimos

join for change

CONTENIDO

PRESENTACIÓN	5
1 INTRODUCCIÓN GENERAL	7
1.1 OBJETIVOS DE LA INVESTIGACIÓN	8
1.2 METODOLOGÍA DE ANÁLISIS	9
1.2.1 PREPARACIÓN DE LAS HERRAMIENTAS	9
1.2.2 RECOPIACIÓN DE DATOS	10
1.2.3 ANÁLISIS DE LOS DATOS Y ELABORACIÓN DEL INFORME FINAL	12
1.3 IDENTIFICACIÓN DEL CRITERIO DE SELECCIÓN DE LA MUESTRA	14
INVENTARIO DE COOPERATIVAS PRODUCTIVAS EN PANAMÁ	17
2 SECTOR ECONÓMICO Y AGROPECUARIO EN PANAMÁ	19
2.1 ALGUNOS DATOS BÁSICOS	20
2.2 SECTOR AGROPECUARIO Y PESQUERO EN LA ECONOMÍA DE PANAMÁ	23
2.3 INSERCIÓN INTERNACIONAL	26
3 SECTOR COOPERATIVO EN PANAMÁ	31
3.1 ORÍGENES Y DESARROLLO DEL COOPERATIVISMO EN PANAMÁ	32
3.2 NORMATIVAS Y ESTRUCTURA ORGANIZATIVA DEL MOVIMIENTO COOPERATIVO PANAMEÑO	34
3.3 EL SECTOR COOPERATIVO EN LA ECONOMÍA DEL PAÍS	35
4 ANÁLISIS DE LAS COOPERATIVAS PRODUCTIVAS EN PANAMÁ	41
4.1 IDENTIFICACIÓN DE LA MUESTRA DE COOPERATIVAS PRODUCTIVAS EN PANAMÁ	42
4.2 ANÁLISIS DE LOS DATOS CUANTITATIVOS	54
4.2.1 INFORMACIÓN GENERAL	54
4.2.2 CONJUNTO DE SOCIOS Y PERSONAL EMPLEADO	58
4.2.3 LA PRODUCCIÓN: RUBROS, MERCADOS, VALORES Y VOLÚMENES	62
4.2.4 DATOS ECONÓMICOS Y DE BALANCE	78
4.3 ANÁLISIS DE LOS DATOS CUALITATIVOS	80
4.3.1 FORMACIÓN Y ASISTENCIA TÉCNICA DENTRO DE LA INSTITUCIÓN	80
4.3.2 SISTEMA DE GESTIÓN COMPUTARIZADO	81
4.3.3 PATRIMONIO NETO	81
4.3.4 FINANCIACIONES	81
5 CONCLUSIONES	87
6 DATOS DE LAS COOPERATIVAS PRODUCTIVAS	91
6.1 DATOS A DICIEMBRE DE 2008	92
6.2 DATOS A DICIEMBRE DE 2007	120
6.3 DATOS A DICIEMBRE DE 2006	140

PRESENTACIÓN

El Banco Centroamericano de Integración Económica (BCIE) como organismo financiero multilateral que promueve soluciones financieras para contribuir al mejoramiento de la calidad de vida de las personas más necesitadas en la región centroamericana, ha venido desarrollando estrategias y programas con el fin de lograr una mayor inclusión financiera y de esta forma llegar a la base de la pirámide.

A través de sus Programas orientados a la MIPYME el BCIE ha logrado desembolsar más de USD \$1,408 millones acumulados a 2008 apoyando a más de 600,000 empleos. Sin embargo, únicamente el 8% de los desembolsos justificados a 2008 con los recursos del BCIE y de sus fuentes externas, correspondieron a beneficiarios relacionados con actividades agrícolas.

Con este en mente, el BCIE ha decidido establecer un inventario de las financieras rurales y cooperativas productivas de Centroamérica, Belice, Panamá y República Dominicana, que permita el acercamiento y a fin de explorar y analizar la posterior creación de instrumentos de intervención para su desarrollo, incluyendo mecanismos eficientes para su fortalecimiento y lograr una mayor inclusión financiera de las mayorías en las áreas rurales.

Por medio de estos documentos, el BCIE se complace en presentar dos estudios (productos) a nivel de Centroamérica, Belice, Panamá y República Dominicana: a) "Inventario de Financieras Rurales" y b) "Inventario de Cooperativas Productivas" desarrollados por el Consorzio Etimos S.C. de Italia contratados para este fin.

Dichos estudios representan una base de información para el sector público, financiero, cooperante, académico, y demás involucrados en el tema, que permita la identificación de variables útiles para generar iniciativas de desarrollo para este sector productivo.

Por medio de estos estudios el BCIE en su rol de Banco de Desarrollo de la región, espera lograr una mayor inclusión financiera de la MIPYME en el sector rural mejorando su oferta actual por medio de productos y servicios alineados con las necesidades del sector.

BCIE

Banco Centroamericano de Integración Económica

INTRODUCCIÓN
GENERAL

Objetivos de la investigación

El análisis de las cooperativas productivas de Centroamérica, en particular de Nicaragua, Honduras, Panamá, Costa Rica, Guatemala, El Salvador, Belice y República Dominicana, se ha realizado con el fin general de adquirir un conocimiento más profundo y detallado de las cooperativas productivas del sector agropecuario y de la pesca de dichos países. Se ha perseguido este conocimiento con la finalidad de que fuera un punto de partida para la realización de servicios específicos para el fortalecimiento y el desarrollo del sector identificado.

Para alcanzar estos objetivos generales se han perseguidos los siguientes resultados esperados:

- 1 realización de un listado de cooperativas productivas de primer grado del sector agrícola, pecuario y pesquero de Centroamérica, de Belice, de Panamá y de la República Dominicana con informaciones sobre su difusión territorial, su tamaño y su ámbito de producción, lo que incluye, además del nombre, información sobre su ubicación, sus contactos (teléfono, fax, correo electrónico y página Web, donde esto estuviera disponible), tipo de producto, número de socios fecha de constitución;
- 2 realización de un análisis de las cooperativas productivas de primer grado con un enfoque específico sobre algunos indicadores típicos del sector. En particular, las cooperativas han sido analizadas desde un punto de vista de: número de socios; volumen y valor de producción; mercados de destino (nacional o internacional); tipo de producción (convencional, orgánica o por el comercio justo) y dimensiones del capital de las empresas. Este análisis ha tenido el fin de analizar desde un punto de vista estructural la dimensión y las peculiaridades del sector;
- 3 evaluación de los puntos débiles de las cooperativas productivas, realizada con el fin de elaborar posibles líneas de intervención para fortalecer el sector, que beneficiara a toda la comunidad rural en referencia;
- 4 identificación de instrumentos financieros específicos que estuvieran en disposición de responder, de manera adecuada y estratégica, a las necesidades de crecimiento y fortalecimiento del sector de las cooperativas productivas.

Metodología de análisis

Para alcanzar el objetivo general y los resultados esperados se empleó personal especializado del Consorzio Etimos¹ y consultores locales.

Los primeros viajaron a menudo a los países para seleccionar el personal local y organizar con el mismo las actividades necesarias para alcanzar el objetivo. Además, el personal de Etimos ha viajado a los diferentes países para informar y promover la participación de las distintas instituciones que representaran las organizaciones participantes en la investigación (las entidades de segundo y tercer grado las cuales son confederaciones, o federaciones, uniones y centrales que agrupan a las cooperativas productivas) para obtener su apoyo y ayuda, escuchar su experiencia en el sector, obtener la mayor información posible y promover su participación en la investigación para desarrollar un trabajo integrado con los organismos representativos.

Por otra parte, los consultores locales se ocuparon de realizar un análisis preliminar del contexto económico, del sector agropecuario y de la pesca, y del posicionamiento de las cooperativas dentro del mismo; de mantener el contacto con las instituciones de grado superior y de la identificación de las entidades de primer grado y de la muestra en la que se había de entregar los cuestionarios para el levantamiento de la información como también de aplicar los cuestionarios a las cooperativas identificadas y de introducir los datos en la base de datos especialmente realizada para la gestión de los mismos.

Inicialmente, la investigación se llevó a cabo en el país identificado como País Piloto: Nicaragua. Luego el análisis se extendió a todos los otros países que fueron objeto de la investigación: Belice, Costa Rica, Guatemala, El Salvador Honduras, Panamá y República Dominicana.

La metodología de análisis adoptada se puede agrupar en tres macro-áreas que a su vez se pueden dividir en micro-actividades específicas:

Preparación de las herramientas

Definición de los criterios de determinación de la muestra de cooperativas productivas de primer grado a encuestar para cada país que fue objeto del estudio.

Se ha determinado el criterio para la identificación de la muestra de las cooperativas productivas a encuestar con base en los estudios económico y del sector agropecuario y pesquero de cada país (ver párrafo "Identificación del criterio de selección de la muestra").

¹ Consorzio Etimos S.c. es un consorcio financiero italiano que trabaja a nivel internacional para suportar experiencias microempresariales, programas de microfinanzas, cooperativas de productores y organizaciones de promoción social en los países en vías de desarrollo y en áreas de crisis económica. El Consorzio Etimos cuenta con más de 250 socios italianos y extranjeros, y está presente en más de 40 países de Latino América, África, Asia y Europa.

Elaboración de un cuestionario para las federaciones de cooperativas y organismos de integración de grado superior.

Se ha elaborado un cuestionario para los organismos de grado superior que agrupan a cooperativas y asociaciones de productores, para coleccionar la información básica sobre sus afiliadas. El cuestionario incluye, además de la información institucional sobre la organización encuestada, una primera parte donde se indica la información básica de contacto de cooperativas y asociaciones afiliadas (nombre de la organización, dirección, número de teléfono, número de fax, email institucional y/o página Web y persona de contacto), y una segunda parte donde se indica la información más específica de las organizaciones afiliadas (principal producto, número de socios, fecha de constitución).

Elaboración de un cuestionario para las cooperativas productivas identificadas.

Toda la información elaborada en el estudio se ha recogido a través de un cuestionario, preparado especialmente para las cooperativas y asociaciones a investigar, compuesto por una primera parte cuantitativa, que recoge todos los datos característicos de la cooperativa productiva, para comprender su dimensión – el número de socios afiliados, el tipo, la cantidad y el valor de su producción, como también el tipo de mercado en el que se comercializa – y por una segunda parte, de carácter más cualitativo, para investigar el nivel de su organización y los instrumentos a su disposición.

Elaboración de una base de datos.

Para agrupar y procesar todos los datos y la información recibidos de las cooperativas productivas, se ha creado una base de datos en la cual ingresar toda la información recolectada a través de los dos cuestionarios, y que permitiera la extracción de la información para el procesamiento y el análisis de los datos. La base de datos ha sido colocada en una plataforma en Internet.

Recopilación de datos

Análisis económico-social de la realidad rural de los países que fueron objeto de la encuesta.

Por cada país se realizó un estudio del contexto rural a fin de comprender la situación económica, como también social, del territorio en referencia donde se encuentran las cooperativas productivas. Los estudios se realizaron con el objetivo de analizar el sector económico de cada país, con un enfoque especial sobre el sector agropecuario y pesquero y sobre el posicionamiento del sector cooperativo en este contexto. Esto permitió entender mejor las características analizadas después a través del suministro de los cuestionarios a las cooperativas.

Identificación de las federaciones y entidades de grado superior que agrupan a cooperativas productivas presentes en Centroamérica, Belice, Panamá y República Dominicana.

Se identificaron todas las entidades de integración del sector cooperativo/asociativo de cada país a través de un trabajo de búsqueda en páginas Web de los principales portales de la región y de cada país dedicados al movimiento cooperativo. Además, se consultaron personalmente los movimientos para el fomento del movimiento cooperativo y los organismos sociales y las entidades comerciales que trabajan con asociaciones de productores, con el fin de lograr la información necesaria.

Suministración del cuestionario a las entidades de segundo grado identificadas.

A las organizaciones identificadas se les aplicó un cuestionario para el levantamiento de la información básica de sus afiliadas. Para pedir su colaboración, se contactaron las instituciones de segundo grado, primero

por correo electrónico, introduciendo las organizaciones involucradas en este trabajo de investigación, el origen del proyecto, explicándole el trabajo que se estaba realizando, las finalidades y los resultados esperados. En el mismo correo se les envió el cuestionario para el levantamiento de la información sobre sus afiliadas. Posteriormente, se contactaron las instituciones por teléfono proporcionando todas las explicaciones necesarias a la persona encargada de suministrar la información.

Lamentablemente, las instituciones contactadas no siempre brindaron su apoyo: algunas se negaron a colaborar y justificaron su decisión con la falta de interés en el proyecto; otras prometieron proporcionar la información, pero a pesar de que se volvió a contactarlas hasta más de 10 veces, las instituciones seguían sin proporcionar la información solicitada.

En general, el problema de la comunicación se encontró en todos los países y con todas las instituciones contactadas, de segundo como de primer grado, lo que contribuyó a que los plazos de organización y realización del trabajo se postergaran en comparación con lo que se había planeado.

Elaboración de un mapa de las cooperativas productivas presentes en Centroamérica, Belice, Panamá y República Dominicana.

El mapa inicial y la identificación de todas las cooperativas productivas y entidades similares presentes en la Región se llevaron a cabo a través de varias fuentes de información, primarias y secundarias. La identificación se realizó básicamente a través de diferentes modalidades:

Elaboración de un mapa de las cooperativas productivas presentes en Centroamérica, Belice, Panamá y República Dominicana.

El mapa inicial y la identificación de todas las cooperativas productivas y entidades similares presentes en la Región se llevaron a cabo a través de varias fuentes de información, primarias y secundarias. La identificación se realizó básicamente a través de diferentes modalidades:

- 1 el primer paso fue identificar y contactar a todas las entidades de grado superior y censar a todas las cooperativas y asociaciones de primer grado, afiliadas a las instituciones gremiales que apoyaron la encuesta;
- 2 luego se hizo un trabajo de búsqueda en Internet para identificar instituciones de primer grado pero que no estaban afiliadas a ninguna entidad de grado superior.

En este caso las principales fuentes investigadas para conseguir esta información han sido páginas Web de instituciones de varios tipos:

- Instituciones gubernamentales del sector agropecuario (Ministerios de agricultura);
- Institutos de fomento cooperativo de los países y organismos auxiliares (como la INFOCOOP de Nicaragua y Costa Rica, la CONFECOOP y la IPACOOOP de Guatemala, la IPACOOOP de Panamá, la Confederación Hondureña de Cooperativas, la INSAFOCOOP de El Salvador, la IDECOOP - Instituto de Desarrollo y Crédito Cooperativo de la República Dominicana, etc.);
- Organizaciones o instituciones sin fines de lucro involucradas en el mundo agropecuario y de la pesca (que brindan servicios de asistencia técnica o capacitación a grupos de productores);
- Organizaciones de comercialización de productos agropecuarios y pesqueros y organizaciones exportadoras (Asociación Guatemalteca de Exportadores – AGEXPORT, Asociación de Productores y Exportadores de Nicaragua – APEN, Asociación Panameña de Exportadores – APEX, Cámara de Exportadores de Costa Rica – CADEXO, Corporación de Exportadores de El Salvador – COEXPORT, Federación Agro Exportadores de Honduras – FPX).

3 se realizó un trabajo de campo por parte de los consultores locales que investigaron en cada país la existencia de cooperativas y/o asociaciones de pequeños productores.

4 finalmente, se realizaron contactos directos con instituciones conocidas.

Selección de las cooperativas productivas de base según los criterios y los parámetros identificados.

A través de los canales anteriormente enunciados se identificó, por cada país, una lista de las cooperativas y asociaciones de primer grado del sector agropecuario y pesquero. A cada lista conseguida se le aplicó el criterio definido para la selección de la muestra. Para hacer esto se seleccionó un número definido de cooperativas y asociaciones en cada uno de los tres sectores de producción rural más significativa a nivel nacional por participación en el PIB, y en proporción con el peso de cada producto.

Suministración de los cuestionarios a las cooperativas y asociaciones de la muestra identificada.

Las cooperativas y asociaciones productivas identificadas en cada país fueron contactadas oficialmente por el personal de Etimos que les explicó los objetivos de la investigación, como también el método de recopilación escogido. Luego los consultores locales concertaron una cita para visitar a las instituciones y entregarles el cuestionario.

Recopilación e introducción de los datos de cada país en la base de datos preparada.

Los consultores locales visitaron a las cooperativas y asociaciones que formaban parte de la muestra en cada país para apoyar a su personal en la recopilación de los datos solicitados.

Después de revisar la calidad de la información recolectada en los cuestionarios, se ingresó ésta en la base de datos preparada.

realizó tomando en cuenta la información de todas las organizaciones encuestadas respecto a los datos principales recolectados:

- Información general
- Conjunto de socios y personal empleado
- Producción: rubros, mercados, valores y volúmenes
- Datos económicos y de balance
- Formación y asistencia técnica
- Sistema de gestión computarizado
- Patrimonio Neto
- Financiaciones

Presentación de los resultados de Nicaragua.

Una vez elaborado el análisis del País Piloto, se presentó un borrador del análisis final al Banco Centroamericano de Integración Económica.

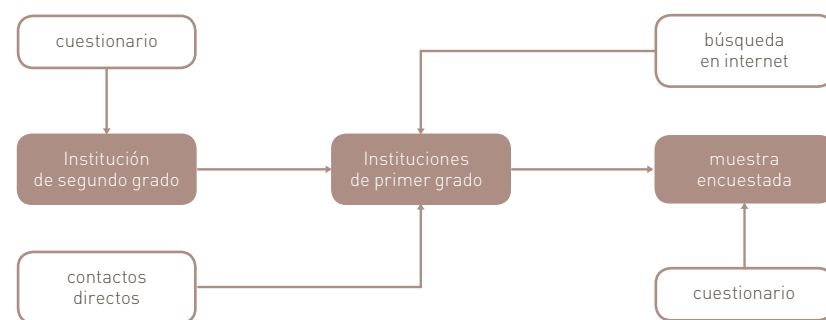
Elaboración y análisis de los datos de todos los otros países que fueron objeto de la investigación.

El mismo análisis detallado elaborado para Nicaragua fue elaborado también para todos los otros países que fueron objeto del análisis.

Presentación de los resultados de todos los otros países que fueron objeto de la investigación.

Al final del análisis, se entregaron todas las investigaciones y la base de datos elaborada al Banco Centroamericano de Integración Económica.

Figura 1.1 Metodología de recolección de la información



Análisis de los datos y elaboración del informe final

Elaboración y análisis de los datos de Nicaragua.

Nicaragua, como país piloto del trabajo de la investigación, fue el primero en ser investigado y donde se empezó la suministración de los cuestionarios a las cooperativas y asociaciones identificadas por la muestra, y se recolectó la información solicitada. Una vez que todos los datos de las cooperativas y asociaciones productivas fueron introducidos en la base de datos, se elaboró un análisis detallado de los mismos. El análisis se

Identificación del criterio de selección de la muestra

En la identificación del criterio de selección de la muestra se analizaron diferentes hipótesis de trabajo para garantizar la selección de un número de cooperativas que fueran representativas del sector desde un punto de vista geográfico, de dimensión y de cobertura de productos.

1 La primera opción fue agrupar a las cooperativas según su tamaño y dimensión en términos económicos y escoger un número definido por cada categoría.

Sin embargo, las dificultades en encontrar la información de la magnitud económica de las cooperativas previamente al levantamiento de la información a través del cuestionario, han hecho imposible la selección de la muestra sobre este criterio.

2 La segunda opción fue aplicar el criterio geográfico, encuestando un número definido de organismos por cada región, provincia o departamentos del país. También se descartó este criterio porque las diferentes zonas de los países no contaban con una cobertura homogénea de asociaciones o cooperativas de producción.

El criterio elegido ha sido una mezcla entre las diferentes opciones:

- El primer paso fue identificar los tres productos en el sector agropecuario y de la pesca que más influyen sobre el PIB de cada país.
- En proporción con el peso de cada producto se ha identificado un número de instituciones hasta llegar a la meta de 60.
- Las cooperativas y asociaciones que forman la muestra se han seleccionado intentando insertar cooperativas con tamaño diferente (en relación con el número de socios) y con cobertura geográfica bastante variada, con el fin de encuestar a organismos con necesidades diferentes, que cuentan con grados distintos de estructura y procedan de ambientes geográfico y social diversos.

A pesar de que el criterio elegido resultó aplicable a todos países, en casi todos se encontraron problemas después de la identificación de los productos agropecuarios de referencia, lo que llevó a efectuar algunos cambios en la aplicación del criterio de selección de la muestra, dependiendo de la situación característica de cada país.

En casi todos los países, algunas producciones que representan una parte fundamental de la producción nacional, están totalmente o casi

totalmente controladas por un número pequeño de grandes empresas (por lo general, exportadoras) que controlan el mercado del producto identificado.

Este fue el caso del rubro de la caña de azúcar en Nicaragua, de bananos en Costa Rica, de pollos en El Salvador y en la República Dominicana, etc.

Estos productos, aunque representen una parte muy importante de la economía de su país y una fuente fundamental de ingresos, presentan también una estructura de producción concentrada y controlada por grandes empresas extranjeras, que deja un segmento mínimo del mercado a los pequeños productores.

En este caso lo que se hizo fue pasar al siguiente producto inmediato por su aportación al PIB del país y con una estructura de producción que deja más espacio a los pequeños productores.

INVENTARIO
DE COOPERATIVAS PRODUCTIVAS
EN PANAMÁ

SECTOR ECONÓMICO
Y AGROPECUARIO
EN PANAMÁ

Algunos datos básicos

La economía de Panamá se define como una de la más estables, dinámicas, prometedoras y con mayor crecimiento en Latinoamérica.

El PIB Panameño tiene 20 años seguidos de crecimiento sostenido. En los últimos cuatro años, el país centroamericano presenta un incremento del 50% en su Producto Interno Bruto (PIB) per cápita, de acuerdo con la oficina de Contraloría General de la República de Panamá: el PIB per cápita de Panamá, pasó de los 4,000 dólares de 2003 a los 6,000 dólares de 2007. Según el Banco Mundial el país tiene el ingreso per cápita más alto de Centroamérica y, además, es el mayor exportador e importador a nivel regional según CEPAL (Comisión Económica Para América Latina y el Caribe).

El país se encuentra en la 95ª posición de la clasificación del Fondo Monetario Internacional de los países por PIB nominal. Según estas cifras el PIB de Panamá fue de 23,088 millones de dólares en 2008.

Panamá cerró el periodo 2008 con una tasa de inflación del 6.77%², por lo que sufrió un alza de 0.41 puntos porcentuales con respecto al año anterior, lo cual es producto del incremento en el precio del petróleo (que alcanzó su máximo nivel en julio del 2008), la utilización de maíz y soya, para sustituir derivados del petróleo, (que ocasionó un incremento significativo de estos granos), lo cual afectó a la producción de pollos, cerdos y ganado vacuno y también influyó en el costo de fabricación de los aceites comestibles.

Otro factor que explica el incremento de precios, fue el aumento de la demanda por alimentos en países emergentes como China e India. En el caso de algunos granos como el arroz, el incremento se debió a restricciones en las exportaciones de los principales países proveedores.

La economía panameña está basada en los servicios: el 75% del producto interno bruto lo generan las actividades desarrolladas por el canal de Panamá y la Zona Libre de Colón, los puertos, la banca y el turismo, entre otros.

²SEMCA, con base de datos del Banco Central de Panamá.

Tabla 2.1 Producto interno bruto, PIB per cápita y población con tasa de crecimiento (en millones de balboas y habitantes)

Concepto	2006	%	2007	%	2008	%
PIB a precios de 1996	15,238.60	8.53%	16,997.60	11.54%	18,558.10	9.18%
Población	3.19	1.63%	3.24	1.59%	3.29	1.56%
PIB per capite	4,775.02	6.79%	5,242.66	9.79%	5,636.15	7.51%

Fuente: Elaboración personal con base en los datos de la Contraloría General de la República de Panamá y del Instituto Nacional de Estadística y Censo (INEC), 2009

Como se aprecia en el cuadro anterior, el producto interno bruto per cápita para el año 2006 fue de 4,775.02 balboas, para el 2007 de 5,242.66 balboas y para el 2008, de 5,636.15 balboas, con una tasa de crecimiento medio, en los últimos tres años, del 8.03%.

La economía del país creció un 8.53% en 2006, un 11.54% en 2007 y un 9.18% en 2008. La tendencia positiva está confirmada por las estadísticas del primer trimestre de 2009, que registran un valor del PIB de 4,515.4 millones de balboas.

El Producto Interno Bruto a precios constantes de 1996 en Panamá fue de 18,558.1 millones de balboas en 2008, cuyos aportes principales provinieron de la industria del transporte y comunicaciones, con 3,965.3 millones de balboas, seguido por las actividades inmobiliarias, con 2,734.3 millones de balboas y, finalmente, el comercio, con 2,638.4 millones de balboas.

Tabla 2.2 Producto Interno Bruto por industria a precios de comprador (En millones de balboas de 1996)

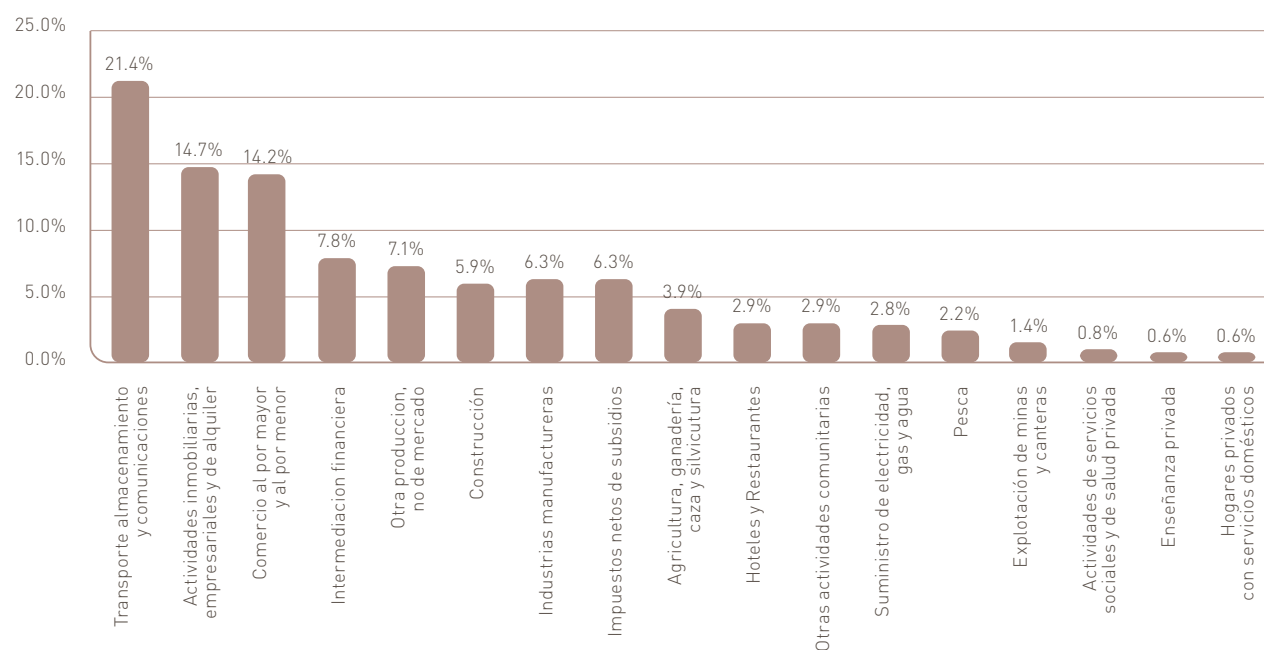
Industria	2005	%	2006	%	2007	%	2008	%
Transporte almacenamiento y comunicaciones	2,567.9	18.29%	2,920.90	19.17%	3,427.20	20.16%	3,965.10	21.37%
Actividades inmobiliarias, empresariales y de alquiler	2,257.4	16.08%	2,401.3	15.76%	2,583.40	15.20%	2,734.30	14.73%
Comercio al por mayor y al por menor	2,047.4	14.58%	2,274.00	14.92%	2,465.10	14.50%	2,638.40	14.22%
Intermediación financiera	1,032.4	7.35%	1,187.10	7.79%	1,416.30	8.33%	1,449.40	7.81%
Otra producción, no de mercado ¹	1,208.3	8.61%	1,231.80	8.08%	1,272.70	7.49%	1,321.00	7.12%
Construcción	594.6	4.23%	704	4.62%	846.9	4.98%	1,101.20	5.93%
Industrias manufactureras	1,026.9	7.31%	1,066.70	7.00%	1,125.70	6.62%	1,168.50	6.30%
Impuestos netos de subsidios	880.2	6.27%	944.30	6.20%	1,133.20	6.67%	1,175.30	6.33%
Agricultura, ganadería, caza y silvicultura	621.6	4.43%	670.6	4.40%	700.2	4.12%	715.8	3.86%
Hoteles y Restaurantes	386.1	2.75%	433.2	2.84%	493.9	2.91%	539.8	2.91%
Otras actividades comunitarias	426.8	3.04%	448.4	2.94%	499.8	2.94%	532.8	2.87%
Suministro de electricidad, gas y agua	433.4	3.09%	447.6	2.94%	488.6	2.87%	513.5	2.77%
Pesca	375.4	2.67%	368.5	2.42%	356.2	2.10%	403.9	2.18%
Explotación de minas y canteras	136.1	0.97%	159.5	1.05%	195.7	1.15%	254.1	1.37%
Actividades de servicios sociales y de salud privada	134.3	0.96%	137.80	0.90%	146.00	0.86%	149.70	0.81%
Enseñanza privada	96.9	0.69%	105.9	0.69%	112.2	0.66%	115.2	0.62%
Hogares privados con servicios domésticos	104.5	0.74%	111.3	0.73%	114.2	0.67%	117.2	0.63%
Menos SISFMI ²	-289	-2.06%	-374.3	-2.46%	-379.7	-2.23%	-337.1	-1.82%
Total	14,041,20		15,238,60		16,997,60		18,558,10	

¹Incluye Administración Pública y defensa, seguridad social obligatoria, enseñanza pública, actividades de servicios sociales y de salud pública y otras actividades comunitarias.

²Servicios de Intermediación Financiera Medidos Indirectamente, asignados al consumidor.

Fuente: Contraloría General de la República de Panamá, 2009

Gráfico 2.1 Producto Interno Bruto por industria



Fuente Elaboración personal con base en los datos de la Contraloría General de la República

En términos de la actividad económica, en 2008, el mayor impulso lo registró el sector de la construcción, seguido por el sector de la explotación de minas y canteras, y de la industria de transporte y almacenamiento.

Tabla 2.3 Producto Interno Bruto por industria: tasas de variación

Industria	2006	2007	2008
Transporte almacenamiento y comunicaciones	13.75%	17.33%	15.70%
Actividades inmobiliarias, empresariales y de alquiler	6.37%	7.58%	5.84%
Comercio al por mayor y al por menor	11.07%	8.40%	7.03%
Intermediación financiera	14.98%	19.31%	2.34%
Otra producción, no de mercado	1.94%	3.32%	3.80%
Construcción	18.40%	20.30%	30.03%
Industrias manufactureras	3.88%	5.53%	3.80%
Impuestos netos de subsidios	7.28%	20.00%	3.72%
Agricultura, ganadería, caza y silvicultura	7.88%	4.41%	2.23%
Hoteles y Restaurantes	12.20%	14.01%	9.29%
Otras actividades comunitarias	5.06%	11.46%	6.60%
Suministro de electricidad, gas y agua	3.28%	9.16%	5.10%
Pesca	-1.84%	-3.34%	13.39%
Explotación de minas y canteras	17.19%	22.70%	29.84%
Actividades de servicios sociales y de salud privada	2.61%	5.95%	2.53%
Enseñanza privada	9.29%	5.95%	2.67%
Hogares privados con servicios domésticos	6.51%	2.61%	2.63%

Fuente Elaboración personal con base en los datos de la Contraloría General de la República

Sector agropecuario y pesquero en la economía de Panamá

Para efectos del estudio, el sector de la agricultura, ganadería, caza y silvicultura aportó aproximadamente 715.8 millones de balboas, lo que representa el 3.86% del PIB total del país.

El sector creció un 2.23% entre 2007 y 2008, aunque con un ritmo inferior en comparación con los años anteriores.

El sector de la pesca, con 403.9 millones de balboas, representa el 2.18% del PIB de Panamá por el 2008 y, contrariamente, al sector agropecuario, tuvo un alza sostenida en el último año, pasando de un decrecimiento entre 2006 y 2007 a un incremento del 13.39% en 2008.

Tabla 2.4 Producto Interno Bruto y tasas de variación: sector agropecuario y pesquero

Actividad	2005		2006		2007	
	Absoluto	%	Absoluto	%	Absoluto	%
Agrícola	312.6	28.52%	350.6	33.74%	375.1	35.51%
Arroz	35.4	3.23%	32.9	3.17%	30.4	2.88%
Frijol	2.2	0.20%	2.5	0.24%	2	0.19%
Maíz	13.6	1.24%	13.9	1.34%	14.3	1.35%
Sorgo	2.6	0.24%	1.3	0.13%	1.8	0.17%
Banano	67.2	6.13%	79.3	7.63%	80.2	7.59%
Café	24.8	2.26%	25.7	2.47%	26.9	2.55%
Caña de azúcar	37.3	3.40%	37.3	3.59%	38.1	3.61%
Frutales	64.8	5.91%	n.d.	n.d.	n.d.	n.d.
Hortalizas	60.3	5.50%	n.d.	n.d.	n.d.	n.d.
Otros	4.4	0.40%	n.d.	n.d.	n.d.	n.d.
Pecuario	347.4	31.70%	256.5	24.68%	260.5	24.66%
Ganado bovino	109.4	9.98%	110.6	10.64%	104.7	9.91%
Ganado porcino	39.2	3.58%	37.9	3.65%	40.6	3.84%
Leche	99.9	9.11%	n.d.	n.d.	n.d.	n.d.
Aves de corral	98.9	9.02%	108	10.39%	115.2	10.90%
Silvícola	37.2	3.39%	38.8	3.73%	40.2	3.81%
Pesca	375.4	34.25%	364	35.03%	356	33.70%
Servicios agropecuarios	23.4	2.14%	22.8	2.19%	22.1	2.09%
Total	1.096.00		1039.1		1056.4	

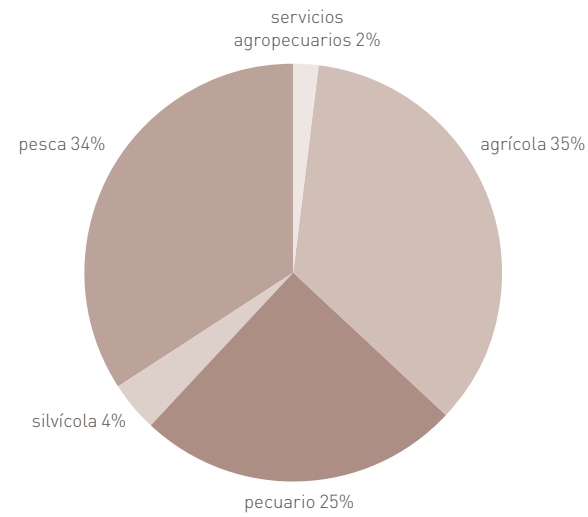
Fuente Elaboración personal con base en los datos de CEPAL, 2009

En términos de composición del PIB agropecuario, la actividad agrícola aportó en 2007 un 35.51%, con banano (7.59%), caña de azúcar (3.61%), arroz (2.88%) y café (2.55%), los productos principales al interior de eso.

Dentro de la actividad pecuaria, que representó el 24.66% del sector agropecuario en 2007, destaca el aporte de aves de corral (10.9%) y el ganado bovino (9.91%).

Asimismo, la actividad de pesca aportó un 33.7% al PIB del sector, contribuyendo a este comportamiento las exportaciones de camarones, larvas, peces y moluscos.

Gráfico 2.2 Sector agropecuario y pesquero en el PIB



Fuente Elaboración personal con base en los datos de CEPAL, 2009

Analizando el número de ocupados por actividad económica, el sector de la agricultura, ganadería, caza y silvicultura concentra un 17% de la población ocupada, lo que representa 231,480 personas, mientras que el sector de pesca ocupa a un 1% de la población económicamente activa del país.

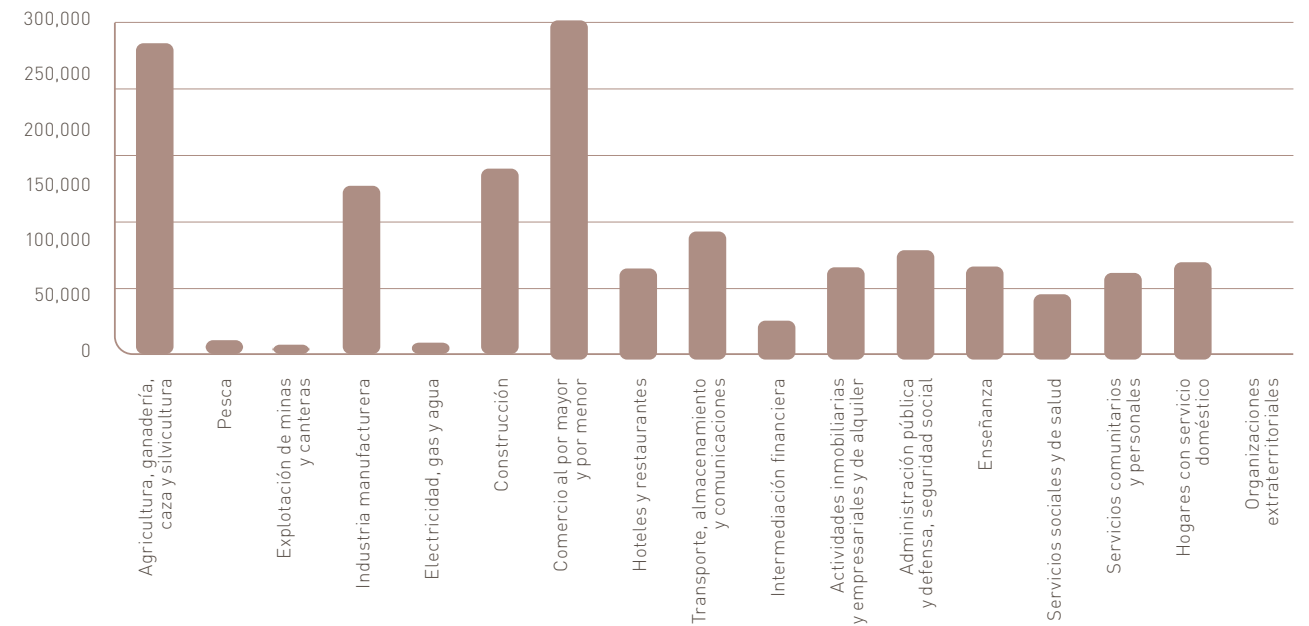
Cabe resaltar que la participación de la población ocupada en la agricultura, ganadería, caza y silvicultura en el total de ocupados ha reflejado una disminución en los últimos años en comparación con los años setenta en los que esta participación mostraba un promedio de 30.9%. Esto nos señala que en el país se están siguiendo las tendencias mundiales, donde la economía va reduciendo su ocupación e importancia en la agricultura para situarse en sectores como el comercio y los servicios.

Tabla 2.5 Población ocupada según rama de actividad (marzo 2008)

Rama de actividad	Absoluto	Porcentaje
Total	1,369,855	100%
Agricultura, ganadería, caza y silvicultura	231,480	17%
Pesca	9,043	1%
Explotación de Minas y canteras	4,276	0%
Industria manufacturera	125,956	9%
Electricidad, gas y agua	7,658	1%
Construcción	138,108	10%

Rama de actividad	Absoluto	Porcentaje
Comercio al por mayor y por menor	256,050	19%
Hoteles y restaurantes	66,490	5%
Transporte, almacenamiento y comunicaciones	95,316	7%
Intermediación financiera	28,792	2%
Actividades inmobiliarias y empresariales y de alquiler	68,826	5%
Administración pública y defensa, seguridad social	80,842	6%
Enseñanza	69,041	5%
Servicios sociales y de salud	49,045	4%
Servicios comunitarios y personales	65,069	5%
Hogares con servicio doméstico	73,469	5%
Organizaciones extraterritoriales	394	0%

Gráfico 2.3 Población ocupada según rama de actividad



Fuente Elaboración propia con datos de la Dirección de Estadística y Censo de Panamá, 2009

Inserción internacional

Panamá es el país centroamericano con el mayor índice de apertura³ (1,38), compartiendo con Costa Rica los primeros lugares en el volumen de exportaciones e importaciones en la región, con un 32% y 24% respectivamente.

A continuación se presenta una tabla que muestra el comportamiento de la balanza comercial de Panamá, en la cual se aprecia que el factor más dinámico ha sido las importaciones, alcanzando al periodo 2008 alrededor de 17.604,40 millones de dólares, lo que reflejó un crecimiento de 20.4% en comparación con el año anterior. Al contrario, las exportaciones muestran un desempeño más sostenido, alcanzando los 10.289,40 millones de dólares, situación que genera un incremento del déficit comercial de 7.315 millones de dólares.

Tabla 2.6 Balanza comercial de Panamá (en miles de dólares)

Rubro	2007	2008
Exportaciones (FOB)	9,338.40	10,289.40
Importaciones (FOB)	14,627.30	17,604.40
Saldo	-5,288.90	-7,315.00

Fuente: Elaboración propia con Datos del Banco Central de Panamá, 2009

Del total de las importaciones, el 85% correspondió a importaciones de bienes, los cuales, para el año 2008, ascendieron a 15,003 millones de dólares, valor que muestra un crecimiento de 19.8% con respecto al 2007.

Del total de bienes importados, el 46.3% correspondió a las importaciones de bienes de consumo, renglón que creció del 40.1% con respecto al 2007. En tanto los bienes intermedios y de capital representaron un 29% y 24.4% respectivamente del total.

Agrupados según categorías, Panamá importa principalmente combustibles minerales y aceites (21% del total), seguido por el rubro de reactores nucleares y otras máquinas utilizadas en la producción con un 11%; mientras que las importaciones de vehículos y maquinarias representan un 9.9% y, 8.6% respectivamente. Por su parte, toda la gama de productos alimenticios representan un 9.6% del total.

Las importaciones de bienes nacionales provienen mayormente de Estados Unidos con un 30% del total. De este país se importan principalmente alimentos (carne y sus derivados, leche y sus derivados), combustibles, automóviles y repuestos. Por otra parte, de América Latina (Costa Rica,

³El índice de apertura comercial es la relación entre la suma de importaciones y exportaciones y el PIB del país. Normalmente se usa para medir el nivel de integración económico-comercial internacional de un país.

México, Colombia) se importa en su mayoría productos para consumo. De Asia y particularmente de China y de Japón se importan vehículos y repuestos, artefactos electrónicos, textiles y maquinarias.

Las importaciones procedentes de la ZLC⁴ para el año 2008 totalizaron 9,100.5 millones de dólares aumentando en un 19.2% con respecto al mismo período del año anterior. Las importaciones de la ZLC provienen principalmente de Asia, con un 69%, seguido por América del Norte y Europa con 12%. Por otra parte, las importaciones provenientes de Asia se efectúan de China Continental con un 20%; seguido por Hong Kong (15%) y China Taiwán (21%).

⁴ZLC: Zona Libre de Colón

Los bienes que más se importan corresponden a los rubros de: materiales y textiles (22.67%), máquinas, aparatos electrónicos (23.32%), productos de la industria química o de las industrias conexas (20.82%) y calzados, sombreros y demás artículos (10.08%).

Con respecto a las exportaciones nacionales en el año 2008 ascendieron a 1,144.7 millones de dólares, cifra que representó un aumento de 1.6% respecto al 2007. En el año, el país exportó principalmente pescados, crustáceos y otros productos de mar, con una participación dentro del total de exportaciones de 36.7%, seguido por frutas 30.7%; dentro del renglón de frutas las más representativas son: melones, sandías, bananos y piñas.

Particularmente los melones y sandías son los productos de mayor exportación, alcanzando tasas de crecimiento de 10.2% y 8.5% respectivamente, desplazando del primer lugar al banano, fruta que tradicionalmente fue la de mayor venta en el exterior. Es oportuno señalar que el cultivo de banano ha sufrido los embates de enfermedades como la sigatoka negra.

De igual forma, las frutas también han desplazado en monto de venta a otros productos de exportación tradicionales como: camarones, azúcar y café. Los destinos de exportación de los bienes nacionales son principalmente: Estados Unidos, con un 38% del total; le sigue Europa, con 31.5%; América Latina, 12.1% y Asia, 10.2 %, mientras que al resto del mundo se destina el 8.2% del total.

Las exportaciones a Estados Unidos se componen de pescados y crustáceos, melones, sandía, azúcar, café, y bananos. En cambio, a los países europeos se exportan mayormente melones, sandías, piñas, bananos, ñame y harina de pescado. Por su parte, al Asia se exportan desechos de aluminio, hierro y cobre, cueros y alimentos de mar; además de los productos mencionados. En Taiwán destaca la venta de carne bovina y sus derivados. Hacia América Latina se exportan productos de forma más diversificada que van desde carne bovina, porcina, pescados, lácteos, bebidas alimenticias, productos manufacturados y materia prima.

El sector que aporta más a las exportaciones de bienes es la ZLC, con un 94% del total.

Las reexportaciones desde esta Zona ascendieron a 9,657.6 millones de dólares en el 2008, lo que mostró un crecimiento de 13.3% respecto al 2007.

En cuanto al destino de las reexportaciones, datos de 2007 y 2008 revelan que las reexportaciones se dirigen principalmente a Venezuela, 21.05% del valor total en 2007 y hasta septiembre de 2008 representan el 20.64%. Segundo en orden de importancia sigue Colombia, país al que se envió el 15.28% en 2007 y el 14.71% hasta el mes de septiembre de 2008.

La Inversión Extranjera Directa (IED) ha sido el principal determinante de la inserción internacional de este país, cuya importancia en relación con el PIB pasó de 2,2% en 1990 a 15% en el 2006, año en que ascendió a 2,560 millones de dólares.

Asimismo, el turismo en Panamá se encuentra en franco crecimiento: a pesar de la crisis económica mundial, en el año 2008 entraron 1,513,000 visitantes en el país, cifra que refleja un aumento de 11.5%. Por su parte, los gastos de los turistas crecieron en un 18%, al pasar de 1,184.8 millones de dólares en el 2007, a 1,408.1 millones de dólares en el 2008.

SECTOR COOPERATIVO
EN PANAMÁ

Orígenes y desarrollo del cooperativismo en Panamá

El origen del cooperativismo panameño, se remonta a los años 1938 y 1940; en 1944 se constituyó el Instituto de Investigaciones Sociales y Económicas, el cual creó el Centro de Estudio Cooperativo.

El centro promovió la inclusión del artículo 229 en la Constitución Política de 1946, con lo que se logró establecer la obligación del Estado Panameño de fomentar y fiscalizar las cooperativas; se desarrolla el precepto constitucional dentro del Código de Trabajo.

Formalmente el movimiento cooperativo en Panamá, inició con el Decreto Ley 17 de 22 de septiembre de 1954, el cual se logró por iniciativas del Instituto de Fomento Económico, con el respaldo del Ministerio de Agricultura, Comercio e Industria y los aportes del Director del Servicio Internacional de Cooperación Agrícola de Panamá.

El gobierno de Panamá, para cumplir con la disposición constitucional, solicitó al gobierno de los Estados Unidos un asesor en materia cooperativa, con cuyo asesoramiento logró la promulgación del Decreto 17, iniciándose así el adiestramiento en el sistema cooperativo.

La primera organización cooperativa en Panamá nació en 1952, con el nombre de Cooperativa de Cacao Bocatoreña, R. L.

En 1956 se organizó la primera cooperativa de ahorro y crédito, con el nombre de Cooperativa de Ahorro y Crédito Santa Rosa, R. L., además se inició la constitución de grupos, concentrándose la mayoría en el sector de ahorro y crédito, cuyo número se elevó de siete a cuarenta y ocho durante el período 1956 - 1961.

El 18 de noviembre de 1961, se fundó la Federación de Cooperativas de Ahorro y Crédito de Panamá, R. L., con trece cooperativas afiliadas. Esta fue la primera organización cooperativa de segundo grado establecida en el país.

En 1980 se constituyó el Instituto Panameño Autónomo Cooperativo con la Ley 38 del 22 de octubre; este organismo es el encargado de dirigir, planificar y ejecutar la política cooperativa del Estado.

Las disposiciones plasmadas en dicha Ley eliminan la anarquía legal en materia de legislación cooperativa ya que la primera faculta y reconoce al Instituto Panameño Autónomo Cooperativo como el único organismo responsable de la Formulación, Dirección, Planificación y Ejecución de las Políticas cooperativas del Estado. La segunda deroga todas las leyes y disposiciones relativas a la organización, fiscalización y asistencia técnica

de asociaciones cooperativas y las disposiciones que le sean contrarias, permitiendo así un ordenamiento del movimiento cooperativo y una coordinación de acciones para su desarrollo.

En el año 1989 se creó el Consejo Nacional de Cooperativas (CONALCOOP), una entidad auxiliar del cooperativismo, sin fines de lucro que tiene como objetivo: "contribuir al desarrollo institucional, social y económico del cooperativismo panameño y al fortalecimiento de la integración nacional y regional sobre la base de la promoción y práctica de la doctrina, valores y principios universales enunciados por la Alianza Cooperativa Internacional (ACI) y la Ley 17 de mayo de 1997".

CONALCOOP tiene objetivos específicos como la representación, defensa, fomento e integración, señalándose en cada uno de ellas su radio de acción.

En 1990 se dictó la ley 12 que establece la enseñanza del cooperativismo en los centros educativos del país.

Normativas y estructura organizativa del movimiento cooperativo

Las cooperativas en Panamá están regidas por la normativa de la Ley de Asociaciones Cooperativas, el reglamento general o los reglamentos especiales o estatutos que emita cada organización para su funcionamiento.

Según el artículo 4, de la Ley de Asociaciones Cooperativas, a ninguna asociación cooperativa le será permitido:

- Conceder ventajas o privilegios a sus iniciadores, fundadores, directores o administradores, o preferencia a parte alguna del capital social.
- Imponer condiciones rigurosas para el ingreso de nuevos asociados, que impidan su crecimiento.
- Establecer con empresas o negocios comerciales e industriales combinaciones o acuerdos que los hagan participar directa o indirectamente de las prerrogativas o beneficios que las leyes o reglamentos otorgan a las cooperativas.
- Desarrollar actividades distintas de aquellas para las cuales están legalmente autorizadas.
- Integrar sus organismos directivos permanentes con personas que no sean asociados de la misma ni con sus empleados remunerados.

Según la legislación cooperativa, la integración cooperativa puede darse de la siguiente manera:

Las cooperativas de primer grado pueden integrarse en Federaciones Nacionales y éstas a su vez en Confederación.

Las Federaciones Nacionales son cooperativas de segundo grado integradas por no menos de tres cooperativas primarias de un mismo tipo dentro del ámbito de la República.

La Confederación Nacional de Cooperativas será una cooperativa de tercer grado integrada por lo menos por cinco Federaciones Nacionales, además de llevar la representación del cooperativismo nacional, las Federaciones podrán aceptar como asociados a las cooperativas de servicios múltiples siempre que éstas desarrollen dentro de sus actividades funciones similares a las de la Federación.

Las Federaciones y la Confederación podrán asociarse o afiliarse a cualquier asociación, unión, confederación y otras entidades cooperativas internacionales o nacionales. Las cooperativas de primer grado sólo podrán acogerse a este artículo en el caso de que la Federación respectiva no sea afiliada al organismo.

Una o más cooperativas pueden incorporarse a otra del mismo carácter adoptando la denominación de esta última y quedando amparados por la

personería jurídica de ésta. Igualmente dos o más cooperativas podrán fusionarse mediante la adopción en común de una denominación social distinta de la usada por cada una de ellas, con el fin de constituir otra cooperativa regida por nuevos estatutos. En caso de incorporación, la nueva cooperativa asumirá todos los derechos y obligaciones de las cooperativas incorporadas o fusionadas.

El sector cooperativo en la economía del país

Según datos del IPACCOOP, el número total de cooperativas al 30 de marzo de 2009, ascendió a 584, de las cuales 472 se encuentran activas, 84 se encuentran inactivas y 28 en liquidación.

Gráfico 3.1 Distribución de las cooperativas según estado de funcionamiento



Las cooperativas activas se reparten por sector según la tabla siguiente:

Tabla 3.1 Distribución de cooperativas activas por actividad productiva

Actividad productiva	Cantidad	
	Absoluto	Relativo
Ahorro y crédito	164	37.79%
Consumo	13	3.00%
Juvenil	33	7.60%
Mercadeo	3	0.69%
Pesca	8	1.84%
Producción y mercadeo	3	0.69%
Producción	15	3.46%
Salud	2	0.46%
Servicios múltiples o integrales	138	31.80%
Servicios	4	0.92%
Trabajo	10	2.30%
Transporte	30	6.91%

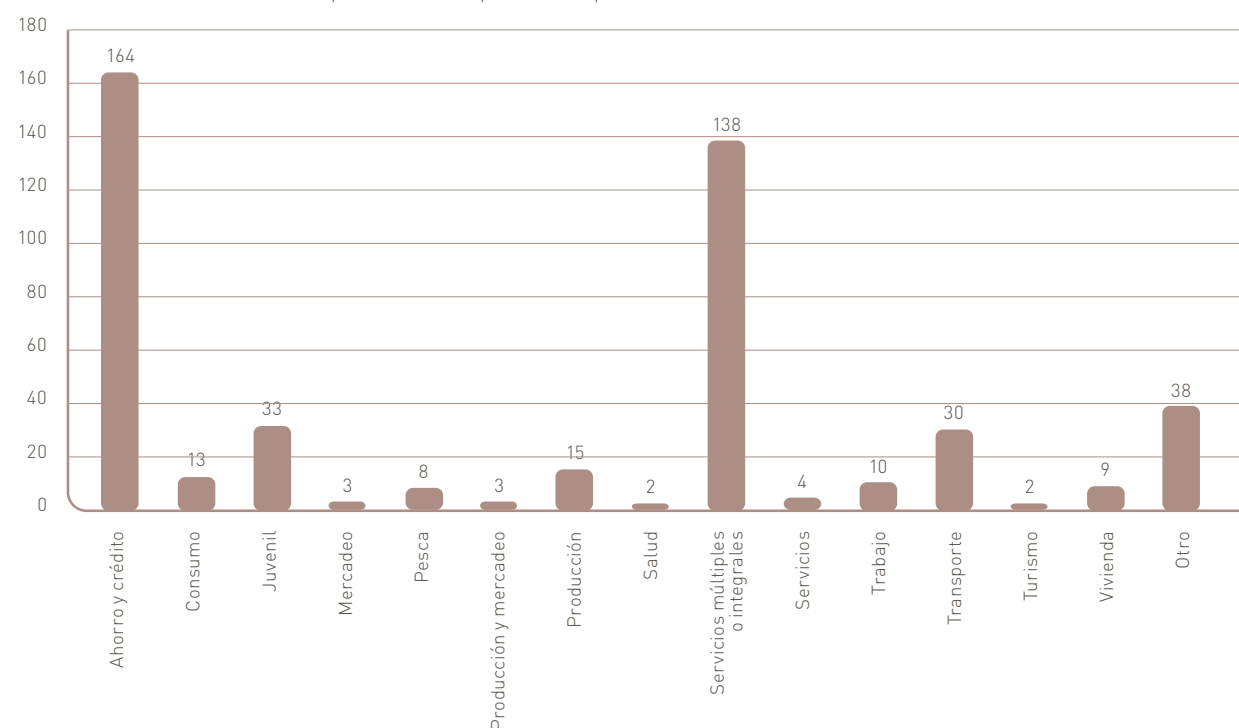
Actividad productiva	Cantidad	
	Absoluto	Relativo
Turismo	2	0.46%
Vivienda	9	2.07%
Otro	38	8.76%
Total	434	100,00%

Fuente Instituto Panameño de Cooperativas, 2009

El sector que incluye el número más alto de instituciones es el de ahorro y crédito, con 164 cooperativas; siguen el de servicios múltiples o integrales, con 138 cooperativas activas y, finalmente, las cooperativas juveniles, con 33 organizaciones.

Las cooperativas productivas con 18 elementos y las de pesca, con 8, representan, respectivamente, el 4.15% y el 1.84% del total de las cooperativas activas en el país.

Gráfico 3.2 Distribución de cooperativas activas por actividad productiva



Analizando la distribución de cooperativas por provincia, al 30 de marzo del 2009, Panamá resulta la provincia que más cooperativas tiene, con un total de 251, de las cuales 159 están activas, 53 inactivas y 19 en liquidación. Siguen la provincia de Chiriquí, con 76 cooperativas activas, la provincia de Veraguas, con 49 cooperativas activas y de Coclé, con 42 cooperativas activas.

Tabla 3.2 Distribución de cooperativas activas, inactivas y liquidadas por provincias

Provincia	Total		Activas		Inactivas		Liquidación	
	Absoluto	Relativo	Absoluto	Relativo	Absoluto	Relativo	Absoluto	Relativo
Bocas del Toro	32	5.48	28	5.93	4	4.76	0	0
Coclé	48	8.22	42	8.9	5	5.95	1	3.57
Colón	36	6.16	34	7.2	1	1.19	1	3.57
Chiriquí	93	15.92	76	16.1	14	16.67	3	10.71
Darién	14	2.4	11	2.33	2	2.38	1	3.57

Provincia	Total		Activas		Inactivas		Liquidación	
	Absoluto	Relativo	Absoluto	Relativo	Absoluto	Relativo	Absoluto	Relativo
Herrera	27	4,62	25	5,3	1	1,19	1	3,57
Los Santos	31	5,31	28	5,93	2	2,38	1	3,57
Panamá	251	42,98	179	37,92	53	63,1	19	67,86
Veraguas	52	8,9	49	10,38	2	2,38	1	3,57
Total	584	100	472	100	84	100	28	100

Fuente: Instituto Panameño de Cooperativas, 2009

El crecimiento económico del país le ha llegado también a las cooperativas. El comportamiento de estos organismos sigue una línea ascendente, tanto en número de entidades como en volumen de activos.

Aunque todavía no se tienen las cifras globales de 2007, el Instituto Panameño Autónomo Cooperativo (IPACCOOP) adelanta que 24 nuevas cooperativas iniciaron operaciones en 2007, 9 más que en 2006 y 14 más que en 2005. Adicionalmente, entre enero y febrero de 2008 otras 16 agrupaciones entraron a un mercado que actualmente reúne a más de 200 mil panameños, un 16% de la población económicamente activa.

A marzo de 2009 el número total de asociados y asociadas remonta a 203,516 personas, de las cuales el 51% lo constituyen mujeres y el 49%, hombres.

Gráfico 3.3 Distribución de las cooperativas por género

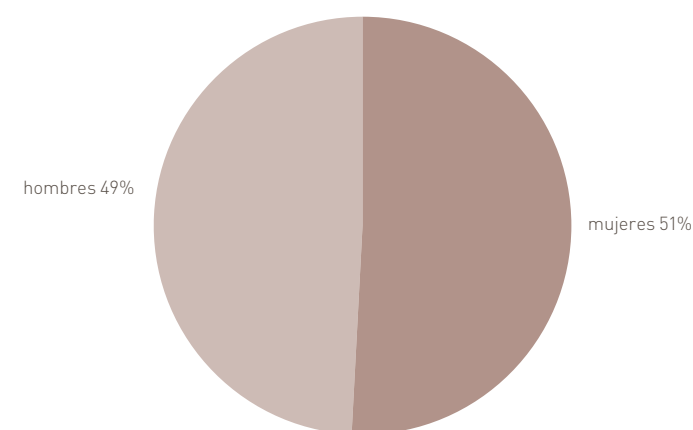


Tabla 3.3 Distribución de Asociados y Asociadas por Provincia

Provincia	Total		Hombres		Mujeres	
	Absoluto	Relativo	Absoluto	Relativo	Absoluto	Relativo
Bocas del Toro	4,260	2.09	3,210	3.19%	1,050	1.02%
Coclé	7,303	3.59	4,803	4.77%	2,500	2.43%
Colón	8,391	4.12	4,427	4.40%	3,964	3.85%
Chiriquí	54,085	26.58	24,398	24.25%	29,687	28.84%
Darién	460	0.23	293	0.29%	167	0.16%
Herrera	6,145	3.02	2,901	2.88%	3,244	3.15%
Los Santos	18,539	9.11	9,590	9.53%	8,949	8.69%
Panamá	66,778	32.81	32,743	32.55%	34,035	33.07%
Veraguas	37,555	18.45	18,226	18.12%	19,329	18.78%
TOTAL	203,516	100	100,591	100	102,925	100

Fuente Instituto Panameño de Cooperativas, 2009

Según IPACCOOP, el movimiento crece a un promedio de 10% anual. Algo que corroboran, al hablar de sus resultados, tres de las entidades más grandes del país: Cooperativa de Servicios Múltiples Profesionales, Cooperativa del Educador Veragüense (COOPEVE) y Cooperativa de Ahorro y Crédito San Antonio (CACSA).

Tabla 3.4 Indicadores financieros

Tipo de cooperativa	Activos	Patrimonio	Aportación
Ahorro y crédito	504,636,406	150,905,349	127,618,270
Servicios múltiples	494,871,317	101,723,235	63,286,912
Transporte	7,447,150	5,054,185	2,052,574
Vivienda	6,339,746	5,513,471	4,201,813
Producción y Mercadeo	2,339,847	1,597,113	564,913
Trabajo	800,392	742,993	478,673
Salud	614,999	257,292	42,464
Consumo	573,348	474,031	187,157
Pesca	492,930	474,139	41,338
Producción	444,303	403,325	25,708
Servicios	49,762	33,435	29,313
Juvenil escolar	3,830	2,956	394
TOTAL	1,018,614,030	267,181,524	198,529,529

Fuente Instituto Panameño de Cooperativas, 2009

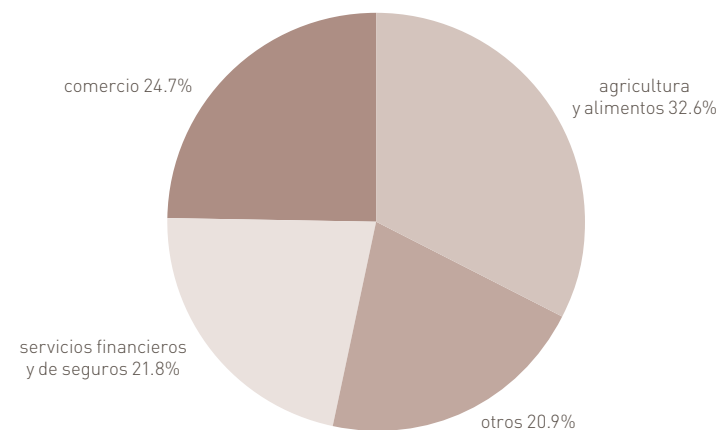
Las cooperativas con mayor fortaleza financiera son las de ahorro y crédito y las de servicios múltiples, que también tienen un fuerte componente financiero.

Estas entidades acumulan más del 98% de los activos del sector, algo no muy distinto al comportamiento de este movimiento en el ámbito mundial.

Según el ranking Global 300, realizado por la Alianza Cooperativa Internacional en su reporte anual 2006 y que agrupa a las entidades cooperativas que mayores aportes realizan al producto interno bruto de sus países, este tipo de organización representa el 21.8% de la lista.

Aunque las regulaciones de las cooperativas todavía son flexibles en comparación con las que se aplican a los bancos, las más grandes de estas están tratando de adelantarse a nuevas leyes y apegarse a los modelos del sector bancario.

Gráfico 3.4 Aportes al PIB



Fuente Alianza Cooperativa Internacional, ACI, 2009

En general, las cooperativas más grandes están siguiendo este tipo de regulaciones de los bancos, para evitar que sus finanzas se deterioren o que su imagen se vea afectada por escándalos, dado que la seguridad que transmiten a los asociados es parte de su misión y de su prestigio.

Actualmente, el sector cooperativo, con respaldo del Banco Interamericano de Desarrollo, se encuentra en proceso de crear un departamento especializado de apoyo a las cooperativas de ahorro y crédito y la implementación de un sistema de información en línea, para monitorear, a través de reportes de las entidades, su situación económica y social.

ANÁLISIS DE LAS COOPERATIVAS
PRODUCTIVAS EN PANAMÁ

Identificación de la muestra de cooperativas productivas en Panamá

Para la identificación de la muestra de cooperativas a encuestar en Panamá se han identificado todas las instituciones de primer grado activas en el país a través de diferentes canales.

Primero se identificaron las entidades de grado superior (Confederaciones, Federaciones, Uniones y Centrales) que trabajan en el sector agropecuario y de la pesca y se logró identificar a 10 instituciones.

Las 10 instituciones identificadas han sido contactadas a través del personal de Etimos que les aplicó un cuestionario con información básica sobre sus socios.

En particular, se ha solicitado información sobre:

- Número de entidades afiliadas.
- Tipología (asociación, cooperativa, entidad no gubernamental, etc.).
- Dirección de cada afiliada.
- Contactos de cada afiliada (número de teléfono, fax, dirección electrónica y página Web).
- Número de socios de cada afiliada.
- Principal producto de cada afiliada.
- Fecha de constitución de cada afiliada.

Tabla 4.1 Listado de las entidades de segundo y tercer grado

Nombre de la Institución	Tipo	Ciudad	Dirección	Provincia	Teléfono	FAX	Correo electrónico
FEDERACIÓN NACIONAL DE ORGANIZACIONES DE PESCADORES ARTESANALES DE PANAMÁ (FENAPESCA)	FEDERACIÓN	Panamá	n.d.	Panamá	6749-3579 994-4460	994-4314	fenapesca_@hotmail
FEDERACIÓN NACIONAL DE TRABAJADORES DEL MAR	FEDERACIÓN	Panamá	Cts Alemania Y Hains Ancón	Panamá	2327691	-	-
UNIÓN NACIONAL DE PRODUCTORES AGROPECUARIOS DE PANAMÁ (UNPAP)	UNIÓN	Panamá	n.d.	Panamá	997-3177	-	-
COOPERATIVA DE SERVICIOS MULTIPLES SAN PEDRO R.L.	COOPERATIVA	Los Pozos	Los Pozos, Calle central, vía las minas	Herrera	992-2064 992-26	992-2064	coopsanpedro@hotmail.com
COOPERATIVA DE PRODUCCIÓN UNIÓN GANADERA, R.L. (COOPUGAN)	COOPERATIVA	Panamá	Casa 1-66 Av. Balboa Calle 32 Corregimiento de Calidonia	Panamá	227-2420	-	-
ASOCIACIÓN DE COOPERATIVAS DE COCLÉ R.L. (ASCOCLÉ)	ASOCIACIÓN	Ancón	Casa del Museo de Antón, Correg. de Ancón	Coclé	987-2629	-	-
ASOCIACIÓN DE COOPERATIVAS DE VERAGUAS (ASCOVE)	ASOCIACIÓN	Canto del Llano	Edif. De la Coop., Calle 10a. Final y Vía Interamericana, Correg. de Canto del Llano	Veraguas	958-7259	-	-
UNIÓN DE COOPERATIVAS DE AZUERO R.L. (UCOA R.L.)	UNIÓN	Las Tablas	Edificio de la Cooperativa de A/C Gladis Ducasa, R.L., Corregimiento de las Tablas	Los Santos	994-6271	-	-
ASOCIACIÓN DE PEQUEÑOS Y MEDIANOS PRODUCTORES DE PANAMÁ (APEMEP)	ONG	Panamá	Casa No. 0839, Apartamento F., atrás del Colegio Sant Mary	Panamá	2283745	2283745	apemep@sinfo.net
UNIÓN DE PESCADORES ARTESANALES DE BOCAS DEL TORO	UNIÓN	Almirante	Almirante	Bocas del Toro	65810074	-	-

Con la información proporcionada por las instituciones que aceptaron brindar su apoyo, integrada por otra información recolectada a través de varias fuentes secundarias y primarias, se realizó una lista de cooperativas y asociaciones (entidades de primer grado) que trabaja en el sector agropecuario y pesquero.

La lista la conforman 72 instituciones de las cuales 12 son asentamientos⁵, 42, asociaciones y 18, cooperativas.

⁵En Panamá un asentamiento es una organización a nivel de caserío, regimiento o comunidad, que reúne a personas con fines productivos.

Tabla 4.2 Listado de las organizaciones de base identificadas

Nombre de la Federación	Nombre de la Institución	Tipo	Dirección	Ciudad	Provincia	Teléfono	FAX	Correo electrónico	Producto	Número asociados	Fecha de constitución
FENAPESCA	Asociación De Pescadores Artesanales De Limones	asociación	Puerto Limones	Punta Burica	Chiriquí	66 42 17 81	-	-	Pesca	40	31/12/1988
FENAPESCA	Asociación De Pescadores De Veracruz	asociación	Avenida del Mar, Veracruz	Veracruz	Panamá	-	-	-	Pesca	24	31/12/1992
IPACOOOP	Cooperativa De Pescadores Artesanales De Nueva Gorgona	cooperativa	Frente a playa Nueva Gorgona	Panamá	Panamá	64 87 74 29	-	-	Pesca	35	31/12/1992
APEMEP	Junta Agraria Indígena	cooperativa	Yabiza	Yabiza	Darién	65 40 62 71	-	-	Bananos	50	31/12/1999
APEMEP	Asociación Traindígena	asociación	Yabiza	Darién	Darién	299 44 67	-	-	Bananos	42	31/12/1979
-	Asociación De Productores De Arroz Y Granos Básicos De Veraguas	asociación	Calle segunda	Santiago	Veraguas	998-7816	998-7816	-	Arroz	192	05/11/1994
FENAPESCA	Asociación De Pescadores Artesanales Unidos De Puerto Pedregal, Apaud	asociación	Al lado de la Iglesia Adventista del Séptimo Día	David	Chiriquí	66 24 23 30 / 721 20	-	-	Pesca	32	31/12/1997
FENAPESCA	Asociación De Pescadores Artesanales Del Corregimiento Del Puerto De Remedios	asociación	Puerto del Corregimiento del Puerto de Remedios	Remedios	Chiriquí	68 71 10 56	-	-	Pesca	26	31/12/1997
FENAPESCA	Asociación De Pesca Artesanal De Puerto Caimito Apa	asociación	Calle principal, parte de atrás de la estación de buses	La Chorrera	Panamá	24 84 851	-	-	Pesca	29	31/12/1998
APEMEP, CONAC	Asentamiento Campesino 11 De Octubre	asociación	Las Guabas	Penonomé	Coclé	98 79 145	98 79 145	-	Arroz	42	31/12/1966
APEMEP, CONAC	Asentamiento Campesino 20 De Enero	asociación	San Juan de Oriente	San Lorenzo	Chiriquí	60 49 27 94	-	-	Arroz	14	20/01/1973
-	Grupo Jedeco	asociación	Comunidad de La Esperanza, Río Tupiza, Corregimiento Manuel Ortega.	Distrito de Cémaco, Comarca Emberá Wounaan	Darién	333-2540	-	-	Bananos	15	31/12/2002
ASOCIACIÓN AGRO COMERCIAL E INDUSTRIAL ARRIERA, TRA	Grupo La Unidad	asociación	Comunidad de Corozal, Río Chico, Corregimiento Manuel Ortega.	Distrito de Cémaco, Comarca Emberá Wounaan	Darién	333-2545	-	-	Bananos	12	31/12/2002
APEMEP	Productores Unidos De Ñame Con Miras A La Exportación	asociación	Corregimiento Meteti	Canglon	Darién	68 46 12 17	-	-	Ñame	25	31/12/1998
APEMEP	Asentamiento Campesino Todo Por La Patria	asociación	Farfán Río Grande	Zona	Veraguas	64 44 97 99	-	-	Arroz	27	2/08/1967
ASOCIACIÓN AGRO COMERCIAL E INDUSTRIAL ARRIERA, TRA	Asociación De Productores Agropecuarios So Bia De Boca Tigre	asociación	Comunidad de Boca Tigre, Río Chico, Corregimiento Manuel Ortega.	Distrito de Cémaco, Comarca Emberá Wounaan	Darién	333-2540	-	-	Bananos	32	31/12/2002
-	Unión De Pescadores Artesanales Bocatoreños Marcial Valencia	asociación	Barrio Francés	Almirante	Bocas del Toro	507 758 3347	507 758 3347	-	Pesca	401	10/02/1995
FENAPESCA, IPACOOOP	Cooperativa Virgen Del Carmen De Farallón	cooperativa	Farallón	Río Hato	Coclé	68 74 24 24	-	-	Pesca	43	22/06/1996
IPACOOOP	Cooperativa Fe Y Progreso R.L.	cooperativa	Soiqui abajo	La Estrella	Chiriquí	-	-	-	Arroz	30	31/12/1960
-	Coopaproama R.L.	cooperativa	Calle Central de Tonosí, frente a la Policía	Tonosí	Los Santos	995 87 60 / 995 87 99	995 87 98	coopaproamatonosí@hotmail.com	Arroz	171	3/09/2003
-	Unión Campesina Del Lago Alhajueta	asociación	Nuevo Caimitillo, Puerto Corutú	Nuevo Caimitillo	Panamá	67 89 02 29	-	-	Bananos	66	31/12/1993
-	Asentamiento Campesino Zumboneños Unidos	asentamiento	La Zumbona	Distrito de Soná	Veraguas	-	-	-	Ganado	20	03/05/1968
-	Asentamiento Campesino 10 De Mayo	asentamiento	Cortezo	Distrito de San Francisco	Veraguas	-	-	-	Ganado	23	18/05/1971
-	Asentamiento Campesino 5 De Mayo	asentamiento	Zapotillo	Las Palmas	Veraguas	-	-	-	Ganado	10	23/04/1973
-	Asentamiento Campesino El Porvenir N°1	asentamiento	Guarumal	Sona, Trinchera	Veraguas	-	-	-	Ganado	21	25/04/1972
-	Asentamiento Espavicateños Unidos Gregorio Quintero	asentamiento	Las Palmas	Las Palmas	Veraguas	-	-	-	Ganado	40	26/05/1976
-	Asentamiento Campesino Libertad	asentamiento	El Marañón	Sona	Veraguas	-	-	-	Ganado	11	30/01/1972

Nombre de la Federación	Nombre de la Institución	Tipo	Dirección	Ciudad	Provincia	Teléfono	FAX	Correo electrónico	Producto	Número asociados	Fecha de constitución
FENAPESCA	Cooperativa De Pescadores De De Puerto De Baru Coopeba	cooperativa	Baru- Pez de Oro	Puerto Armuellez	Chiriquí	770 01 05	-	-	Pesca	30	17/07/2006
APEMEP	Asentamiento Campesino San Antonio N°2	asentamiento	El Rincon	Pino Cobre	Veraguas	-	-	-	Ganado	12	07/11/1970
APEMEP	Asentamiento Campesino Omar Recogimos La Bandera	asentamiento	Cerro Redondo	La Mesa	Veraguas	-	-	-	Ganado	14	10/12/1977
APEMEP	Asentamiento Campesino Viva La Soberanía	asentamiento	El Carbón	La Mesa	Veraguas	-	-	-	Ganado	12	25/08/1978
-	Asentamiento Campesino Carrizaleños Unidos	asentamiento	Carrizal	Carrizal	Veraguas	-	-	-	Arroz	18	02/08/1967
IPACOOOP, APEMEP	Cooperativa De Servicios Múltiples Julio Pineda	cooperativa	Poblado la Esperanza	Barú	Chiriquí	66 34 51 56	-	-	Bananos	160	16/08/1985
APEMEP, CONAC	Asentamiento Campesino Santa Cruz	asentamiento	Corregimiento de Santa Cruz	Distrito San Félix	Chiriquí	60 20 58 30	-	-	Ganado	25	30/07/1969
FENAPESCA	Asociación Pescadores El Porvenir	cooperativa	El Porvenir	Armuelles	Chiriquí	64 14 36 62	-	-	Pesca	32	31/12/1994
APEMEP	Asoprico	asociación	Río Congo El Darien	Darien	Darién	67 87 79 65	-	-	Pesca	27	31/12/2001
APEMEP	Asociación De Pequeños Productores Del Sangrillo	asociación	Sangrilla Puerto Armuellez	Puerto Armuellez	Chiriquí	65 70 72 92	-	-	Ganado	35	01/01/2002
CONAC, APEMEP	Asociación Campesina Carrizaleños Unidos	asociación	Carrizal	Río Grande	Veraguas	68 08 71 77	-	-	Arroz	18	02/01/1967
APEMEP	Asociación La Esperanza	asociación	La Esperanza	Baru	Chiriquí	65 03 18 66	-	-	Bananos	78	31/12/2001
APEMEP, CONAC	Asentamiento Campesino Unidad Proletaria	asentamiento	San Lorenzo	San Lorenzo	Chiriquí	64 65 33 10	-	-	Arroz	14	22/01/1972
APEMEP	Asociación Productores Agropecuarios Los Olivos	asociación	Los Olivos Baru	Corregimiento Rodolfo Aguilar	Chiriquí	64 25 05 30	-	-	Bananos	53	31/12/2001
APEMEP	Cooperativa Lucha Campesina	cooperativa	Finca El Jocote, Corregimiento Rodolfo Aguilar Delgado	Baru	Chiriquí	66 38 12 13	-	-	Bananos	60	31/12/1995
APEMEP	Asociación De Productores Palmar Sur Barrio Los Pinos	asociación	Barú	Puerto Armuelles	Chiriquí	64 32 76 71	-	-	Arroz	20	31/12/2001
-	Cooperativa Servicios Múltiples Unión De Agricultores Palmeños, R. L	cooperativa	Edificio 1248, Corregimiento El Rincón	Las Palmas	Veraguas	-	-	-	Ganado	59	06/10/1969
FENAPESCA, IPACOOOP	Cooperativa De Pesca Artesanal Virgen Del Carmen	cooperativa	Vía Playa El Arenal	Pedasí	Los Santos	995 23 53	-	cpescapedasi@hotmail.com	Pesca	43	21/06/1991
FENAPESCA	Asociación De Pescadores Artesanales De Santa Ana, Apasa	asociación	Santa Ana	Guararé	Los Santos	966 96 74	-	-	Pesca	18	18/04/2001
FENAPESCA	Asociación De Pescadores Artesanales De Río Hato	asociación	Río Hato Sur	Río Hato	Coclé	67 61 50 04	-	-	Pesca	22	03/08/2002
FENAPESCA	Asociación De Pescadores Artesanales La Enea	asociación	Carretera vía El Puerto	La Enea, Guararé	Los Santos	994 44 60 / 67 49 35	-	-	Pesca	42	18/11/1994
FENAPESCA	Asociación De Pescadores Artesanales De Agua Dulce	asociación	Barrios unidos	Agua Dulce	Coclé	65 93 89 50	-	-	Pesca	50	20/09/1996
APEMEP	Asociación De Pequeños Productores De Las Huacas	asociación	Las Huacas / Baru	Corregimiento Baco	Chiriquí	64 15 78 91	-	-	Bananos	67	31/12/2001
APEMEP	Asociación Manaca Norte	asociación	Manaca Norte	Corregimiento Rodolfo Aguilar Delgado, Barú	Chiriquí	-	-	-	Bananos	50	31/12/2001
FENAPESCA	Asociación Pescadores Artesanales Icaco	asociación	Sona	Sona	Veraguas	64 84 59 68	-	-	Pesca	50	10/01/2003
FENAPESCA	Apagua	asociación	Guarumal	Sona	Veraguas	60 45 81 89	-	-	Pesca	23	31/12/1988
ASOCIACIÓN DE PRODUCTORES ORGÁNICOS DE CHIRIQUÍ	Asociación Café De Conservación Y Otros Rubros	asociación	Palmira	Boquete	Chiriquí	66 43 26 82	-	-	Café	17	31/12/2001
-	Cooperativa Esperanza De Los Campesinos R.L.	cooperativa	Avenida Central Santa Fe	Santa Fe	Veraguas	954 09 14	-	coopecarl@gmail.com	Café	1.090	19/07/1969
-	Asociación De Productores De Renacimiento, Apre	asociación	Río Sereno	Renacimiento	Chiriquí	65 24 33 82	-	-	Café	85	31/12/1987
COORDINADORA DE PUEBLOS INDÍGENAS	Asociación De Tieras Altas De Hato Chami (Apatach)	asociación	Distrito MIRONO	Comarca GOBE-BUGLE	Chiriquí	66 43 26 82	-	-	Café	75	31/12/1995
COORDINADORA DE PUEBLOS INDÍGENAS	Asociación Caficultores Orgánicos Ngobe	asociación	Distrito MIRONO; COMARCA NOBE-BUGLE	Boquete	Chiriquí	-	-	-	Café	100	31/12/1995
FENAPESCA	Asociación de pescadores artesanales de puerto Kimba	asociación	Darien	-	Darién	-	-	-	Pesca	n.d.	n.d.

Nombre de la Federación	Nombre de la Institución	Tipo	Dirección	Ciudad	Provincia	Teléfono	FAX	Correo electrónico	Producto	Número asociados	Fecha de constitución
FENAPESCA	Asociación de pescadores artesanales de río Platanares	asociación	Río Platanares	-	Darién	67020434	-	-	Pesca	n.d.	n.d.
FENAPESCA	Asociación de pescadores artesanales de puerto salao aguadulce	asociación	El Salao	Aguadulce	Coclé	65938950	-	-	Pesca	n.d.	n.d.
FENAPESCA	Asociación de pescadores artesanales de Boca Parita	asociación	Boca Parita	Chitre	Herrera	-	-	-	Pesca	n.d.	n.d.
FENAPESCA	Cooperativa virgen del Carmen de Pedasi	cooperativa	Pedasi	Pedasi	-	67422851	-	-	Pesca	n.d.	n.d.
FENAPESCA	Asociación de Pescadores artesanales de Santana	asociación	Santana	Santana	Los Santos	67997966	-	-	Pesca	n.d.	n.d.
FENAPESCA	Asociación de pescadores de Guarumal	asociación	Guarumal	Sona	Veraguas	9993235	-	-	Pesca	n.d.	n.d.
FENAPESCA	Asociación de pescadores Barriada el Carmen	asociación	Puerto Armuelles	Puerto Armuelles	Chiriquí	64659850	-	-	Pesca	n.d.	n.d.
FENAPESCA	Asociación de pescadores artesanales de Remedio	asociación	Puerto Remedios	Remedios	Chiriquí	7270392	-	-	Pesca	n.d.	n.d.
FENAPESCA	Cooperativa de pescadores artesanales de Anton	cooperativa	Anton	Anton	Coclé	-	-	-	Pesca	n.d.	n.d.
IPACCOOP	Unión de Cooperativistas Agropecuarios Panameños para la Exportación (UCAPE)	cooperativa	Calle 8va. final, Barriada el Rosario	Chitré	Herrera	996-0167	996-0246	ucape@hotmail.es	Otro	n.d.	n.d.
-	Cooperativa de Servicios Múltiples Unión de Capesinos Mesanos R.L.	cooperativa	Vía Central, Poblado Santa Cruz, Corregimiento la Mesa	Santa Cruz	Veraguas	654-96034	-	-	Otro	n.d.	n.d.
-	Cooperativa de Servicios Múltiples, Ganadería Chiricana R.L.	cooperativa	Barriada San Mateo, Av. 2da. Calle D, sur.	David	Chiriquí	775-3947, 775-14	775-1420	coopganadchi@cwpanama.net	Otro	n.d.	n.d.
-	Cooperativa de Servicios Múltiples El Renacimiento R.L.	cooperativa	Río Sereno, Renacimiento	Río Sereno	Chiriquí	722-8812	-	-	Otro	n.d.	n.d.

Del total de las 72 instituciones, se logró obtener la información relativa al producto, el número de socios y la fecha de constitución del 83% de las organizaciones (60 instituciones).

De 12 instituciones falta la fecha de constitución y el número de socios, mientras que se tiene la información relativa al producto de todas las 72 organizaciones.

Las organizaciones censadas se dedican a la producción de una cantidad de productos distintos (pesca, ganado, arroz, y frutas), pero normalmente cada una se dedica a un solo sector.

Las instituciones agrupan un número de socios que varía de un mínimo de 10 productores a un máximo de 401, con sólo una organización que incorpora 1,090 socios.

Con respecto a la antigüedad de las organizaciones identificadas el promedio es de 17 años, con la más antigua, la Cooperativa Fe Y Progreso R.L., que se constituyó en 1965 y las más recientes en 2007.

Al listado de las 72 instituciones identificadas se le aplicó el criterio general para seleccionar la muestra de instituciones a encuestar dentro de los tres productos del sector agropecuario y pesquero que más aportan al PIB del país.

Para la identificación de los tres productos se tomaron en consideración los datos del Banco Central de Panamá y de la Contraloría General de la República; se hizo un promedio del total producido por cada producto en los últimos tres años (2006, 2007 y 2008) y los productos con el mayor valor promedio en porcentaje de la producción total del país se consideraron como los sectores en que se debían colocar las organizaciones de la muestra.

Siendo que la presencia del sector cooperativo o de pequeños productores en algunos de los ámbitos de producción identificados, es muy baja, se

ha pasado al sector inmediatamente siguiente por la importancia en el PIB nacional y con una presencia significativa de grupos de pequeños productores a su interior.

La muestra así identificada resulta entonces integrada por 58 organizaciones, que se reparten en la forma siguiente:

- 18 organizaciones de pescadores;
- 12 organizaciones de productores de bananos;
- 12 organizaciones de ganaderos;
- 10 organizaciones de productores de arroz;
- 5 organizaciones de productores de café;
- 1 organización de productores de ñame.

Tabla 4.3 Muestra de las cooperativas productivas encuestadas

Nombre de la Federación	Nombre de la Institución	Figura legal	Dirección	Ciudad	Provincia	Teléfono	FAX	Correo electrónico	Producto	Número asociados	Fecha de constitución
FENAPESCA	Asociación De Pescadores Artesanales De Limones	Asociación	Puerto Limones	Punta Burica	Chiriquí	66 42 17 81	-	-	Pesca	40	31/12/1988
FENAPESCA	Asociación De Pescadores De Veracruz	Asociación	Avenida del Mar, Veracruz	Veracruz	Panamá	-	-	-	Pesca	24	31/12/1992
IPACOOOP	Cooperativa De Pescadores Artesanales De Nueva Gorgona	Cooperativa	Frente a playa Nueva Gorgona	Panamá	Panamá	64 87 74 29	-	-	Pesca	35	31/12/1992
APEMEP	Junta Agraria Indígena	Cooperativa	Yabiza	Yabiza	Darién	65 40 62 71	-	-	Bananos	50	31/12/1999
APEMEP	Asociación Traindígena	Asociación	Yabiza	Darién	Darién	299 44 67	-	-	Bananos	42	31/12/1979
-	Asociación De Productores De Arroz Y Granos Básicos De Veraguas	Asociación	Calle segunda	Santiago	Veraguas	998-7816	998-7816	-	Arroz	192	05/11/1994
FENAPESCA	Asociación De Pescadores Artesanales Unidos De Puerto Pedregal, Apaud	Asociación	Al lado de la Iglesia Adventista del Séptimo Día	David	Chiriquí	66 24 23 30 / 721 20	-	-	Pesca	32	31/12/1997
FENAPESCA	Asociación De Pescadores Artesanales Del Corregimiento Del Puerto De Remedios	Asociación	Puerto del Corregimiento del Puerto de Remedios	Remedios	Chiriquí	68 71 10 56	-	-	Pesca	26	31/12/1997
FENAPESCA	Asociación De Pesca Artesanal De Puerto Caimito Apa	Asociación	Calle principal, parte de atrás de la estación de buses	La Chorrera	Panamá	24 84 851	-	-	Pesca	29	31/12/1998
APEMEP, CONAC	Asentamiento Campesino 11 De Octubre	Asociación	Las Guabas	Penonomé	Coclé	98 79 145	98 79 145	-	Arroz	42	31/12/1966
APEMEP, CONAC	Asentamiento Campesino 20 De Enero	Entidad sin fines de lucro	San Juan de Oriente	San Lorenzo	Chiriquí	60 49 27 94	-	-	Arroz	14	20/01/1973
-	Grupo Jedeco	Asociación	Comunidad de La Esperanza, Río Tupiza, Corregimiento Manuel Ortega.	Distrito de Cémaco, Comarca Emberá Wounaan	Darién	333-2540	-	-	Bananos	15	31/12/2002
ASOCIACIÓN AGRO COMERCIAL E INDUSTRIAL ARRIERA, TRA	Grupo La Unidad	Asociación	Comunidad de Corozal, Río Chico, Corregimiento Manuel Ortega.	Distrito de Cémaco, Comarca Emberá Wounaan	Darién	333-2545	-	-	Bananos	12	31/12/2002
APEMEP	Productores Unidos De Ñame Con Miras A La Exportación	Asociación	Corregimiento Meteti	Canglon	Darién	68 46 12 17	-	-	Ñame	25	31/12/1998
APEMEP	Asentamiento Campesino Todo Por La Patria	Entidad sin fines de lucro	Farfán Río Grande	Zona	Veraguas	64 44 97 99	-	-	Arroz	27	02/08/1967
ASOCIACIÓN AGRO COMERCIAL E INDUSTRIAL ARRIERA, TRA	Asociación De Productores Agropecuarios So Bia De Boca Tigre	Asociación	Comunidad de Boca Tigre, Río Chico, Corregimiento Manuel Ortega.	Distrito de Cémaco, Comarca Emberá Wounaan	Darién	333-2540	-	-	Bananos	32	31/12/2002
-	Unión De Pescadores Artesanales Bocatoreños Marcial Valencia	Asociación	Barrio Francés	Almirante	Bocas del Toro	758 3347	507 758 3347	-	Pesca	401	10/02/1995
FENAPESCA, IPACOOOP	Cooperativa Virgen Del Carmen De Farallón	Cooperativa	Farallón	Río Hato	Coclé	68 74 24 24	-	-	Pesca	43	22/06/1996
IPACOOOP	Cooperativa Fe Y Progreso R.L.	Cooperativa	Soigu abajo	La Estrella	Chiriquí	-	-	-	Arroz	30	31/12/1960
-	Coopaproama R.L.	Cooperativa	Calle Central de Tonosí, fretne a la Policía	Tonosí	Los Santos	995 87 60/995 87 99	995 87 98	coopaproamatonosí@hotmail.com	Arroz	171	3/09/2003
-	Unión Campesina Del Lago Alhajuela	Asociación	Nuevo Caimitillo, Puerto Corutú	Nuevo Caimitillo	Panamá	67 89 02 29	-	-	Bananos	66	31/12/1993
-	Asentamiento Campesino Zumboneños Unidos	Entidad sin fines de lucro	La Zumbona	Distrito de Soná	Veraguas	-	-	-	Ganado	20	03/05/1968
-	Asentamiento Campesino 10 De Mayo	Entidad sin fines de lucro	Cortezo	Distrito de San Francisco	Veraguas	-	-	-	Ganado	23	18/05/1971
-	Asentamiento Campesino 5 De Mayo	Entidad sin fines de lucro	Zapotillo	Las Palmas	Veraguas	-	-	-	Ganado	10	23/04/1973

Nombre de la Federación	Nombre de la Institución	Figura legal	Dirección	Ciudad	Provincia	Teléfono	FAX	Correo electrónico	Producto	Número asociados	Fecha de constitución
-	Asentamiento Campesino El Porvenir N°1	Asociación	Guarumal	Sona, Trinchera	Veraguas	-	-	-	Ganado	21	25/04/1972
-	Asentamiento Espaviceños Unidos Gregorio Quintero	Entidad sin fines de lucro	Las Palmas	Las Palmas	Veraguas	-	-	-	Ganado	40	26/05/1976
-	Asentamiento Campesino Libertad	Entidad sin fines de lucro	El Maraón	Sona	Veraguas	-	-	-	Ganado	11	30/01/1972
FENAPESCA	Cooperativa De Pescadores De De Puerto De Baru Coopeba	Cooperativa	Baru- Pez de Oro	Puerto Armuellez	Chiriquí	770 01 05	-	-	Pesca	30	17/07/2006
APEMEP	Asentamiento Campesino San Antonio N°2	Asociación	El Rincon	Pino Cobre	Veraguas	-	-	-	Ganado	12	07/11/1970
APEMEP	Asentamiento Campesino Omar Recogimos La Bandera	Asociación	Cerro Redondo	La Mesa	Veraguas	-	-	-	Ganado	14	10/12/1977
APEMEP	Asentamiento Campesino Viva La Soberanía	Asociación	El Carbón	La Mesa	Veraguas	-	-	-	Ganado	12	25/08/1978
-	Asentamiento Campesino Carrizaleños Unidos	Asociación	Carrizal	Carrizal	Veraguas	-	-	-	Arroz	18	02/08/1967
IPACCOOP, APEMEP	Cooperativa De Servicios Múltiples Julio Pineda	Cooperativa	Poblado La Esperanza	Barú	Chiriquí	66 34 51 56	-	-	Bananos	160	16/08/1985
APEMEP, CONAC	Asentamiento Campesino Santa Cruz	Entidad sin fines de lucro	Corregimiento de Santa Cruz	Distrito San Félix	Chiriquí	60 20 58 30	-	-	Ganado	25	30/07/1969
FENAPESCA	Asociación Pescadores El Porvenir	Asociación	El Porvenir	Armuelles	Chiriquí	64 14 36 62	-	-	Pesca	32	31/12/1994
APEMEP	Asoprico	Asociación	Río Congo El Darien	Darien	Darién	67 87 79 65	-	-	Pesca	27	31/12/2001
APEMEP	Asociación De Pequeños Productores Del Sangrillo	Asociación	Sangrilla Puerto Armuellez	Puerto Armuellez	Chiriquí	65 70 72 92	-	-	Ganado	35	1/01/2002
CONAC/ APEMEP	Asociación Campesina Carrizaleños Unidos	Asociación	Carrizal	Río Grande	Veraguas	68 08 71 77	-	-	Arroz	18	02/01/1967
APEMEP	Asociación La Esperanza	Asociación	La Esperanza	Baru	Chiriquí	65 03 18 66	-	-	Bananos	78	31/12/2001
APEMEP, CONAC	Asentamiento Campesino Unidad Proletaria	Entidad sin fines de lucro	San Lorenzo	San Lorenzo	Chiriquí	64 65 33 10	-	-	Arroz	14	22/01/1972
APEMEP	Asociación Productores Agropecuarios Los Olivos	Asociación	Los Olivos Baru	Corregimiento Rodolfo Aguilar	Chiriquí	64 25 05 30	-	-	Bananos	53	31/12/2001
APEMEP	Cooperativa Lucha Campesina	Cooperativa	Finca El Jocote, Corregimiento Rodolfo Aguilar Delgado	Baru	Chiriquí	66 38 12 13	-	-	Bananos	60	31/12/1995
APEMEP	Asociación De Productores Palmar Sur Barrio Los Pinos	Asociación	Barú	Puerto Armuelles	Chiriquí	64 32 76 71	-	-	Arroz	20	31/12/2001
-	Cooperativa de Servicios Múltiples Unión De Agricultores Palmeños, R. L	Cooperativa	El Rincón	Las Palmas	Veraguas	-	-	-	Ganado	59	06/10/1969
FENAPESCA, IPACCOOP	Cooperativa De Pesca Artesanal Virgen Del Carmen	Cooperativa	Vía Playa El Arenal	Pedasí	Los Santos	995 23 53	-	cpescapedasi@hotmail.com	Pesca	43	21/06/1991
FENAPESCA	Asociación De Pescadores Artesanales De Santa Ana, Apasa	Asociación	Santa Ana	Guararé	Los Santos	966 96 74	-	-	Pesca	18	18/04/2001
FENAPESCA	Asociación De Pescadores Artesanales De Río Hato	Asociación	Río Hato Sur	Río Hato	Cooclé	67 61 50 04	-	-	Pesca	22	03/08/2002
FENAPESCA	Asociación De Pescadores Artesanales La Enea	Asociación	Carretera vía El Puerto	La Enea, Guararé	Los Santos	994 44 60 / 67 49 35	-	-	Pesca	42	18/11/1994
FENAPESCA	Asociación De Pescadores Artesanales De Agua Dulce	Asociación	Barrios unidos	Agua Dulce	Cooclé	65 93 89 50	-	-	Pesca	50	20/09/1996
APEMEP	Asociación De Pequeños Productores De Las Huacas	Asociación	Las Huacas / Baru	Corregimiento Baco	Chiriquí	64 15 78 91	-	-	Bananos	67	31/12/2001
APEMEP	Asociación Manaca Norte	Asociación	Manaca Norte	Corregimiento Rodolfo Aguilar Delgado, Barú	Chiriquí	-	-	-	Bananos	50	31/12/2001
FENAPESCA	Asociación Pescadores Artesanales Icaco	Asociación	Sona	Sona	Veraguas	64 84 59 68	-	-	Pesca	50	10/01/2003
FENAPESCA	Apagua	Asociación	Guarumal	Sona	Veraguas	60 45 81 89	-	-	Pesca	23	31/12/1988
ASOCIACIÓN DE PRODUCTORES ORGÁNICOS DE CHIRIQUÍ	Asociación Café De Conservación Y Otros Rubros	Asociación	Palmira	Boquete	Chiriquí	66 43 26 82	-	-	Café	17	31/12/2001
-	Cooperativa Esperanza De Los Campesinos R.L.	Cooperativa	Avenida Central Santa Fe	Santa Fe	Veraguas	954 09 14	-	coopecartl@gmail.com	Café	1.090	19/07/1969
-	Asociación De Productores De Renacimiento, Apre	Asociación	Río Sereno	Renacimiento	Chiriquí	65 24 33 82	-	-	Café	85	31/12/1987
COORDINADORA DE PUEBLOS INDÍGENAS	Asociación De Tieras Altas De Hato Chami (Apatach)	Asociación	Distrito MIRONO	Comarca GOBE-BUGLE	Chiriquí	66 43 26 82	-	-	Café	75	31/12/1995
COORDINADORA DE PUEBLOS INDÍGENAS	Asociación Caficultores Orgánicos NGOBE	Asociación	Distrito MIRONO COMARCA NOBE-BUGLE	Boquete	Chiriquí	-	-	-	Café	100	31/12/1995

Análisis de los datos cuantitativos

Para la elaboración del presente análisis se consideraron los datos del año 2008 de las 58 organizaciones identificadas como muestra.

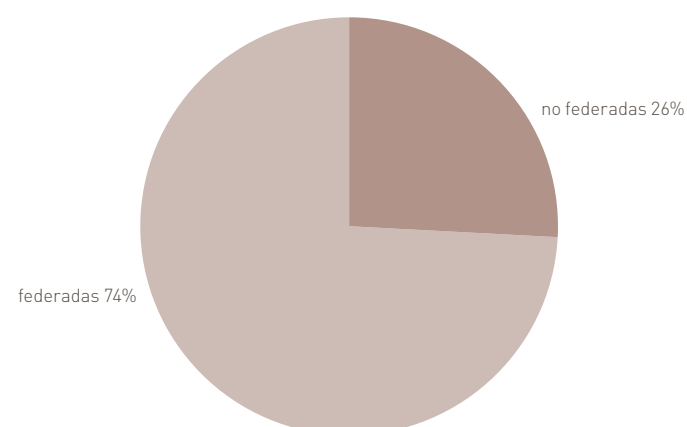
Sin embargo se recolectó también la información de 2007 y 2006 entre las instituciones que disponían de los datos relativos a estos años.

Es importante destacar que la información relativa a la producción y a los datos económicos y de balance, son datos aproximados, considerando que la mayoría de las instituciones encuestadas no cuentan con registros contables o de producción actualizados y exhaustivos.

Información general

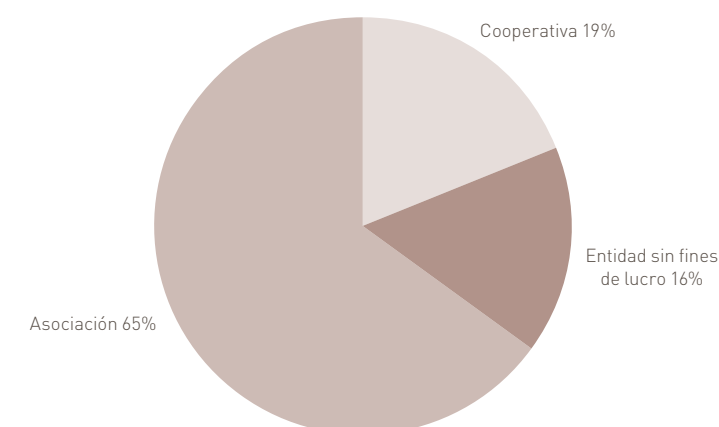
De las 58 instituciones encuestadas, 43 están federadas en uno o más organismos de integración, mientras que las 15 restantes no están federadas. Las instituciones federadas representan entonces el 74% del total de la muestra.

Gráfico 4.1 Distribución de las instituciones por grado de integración



Entre las 58 organizaciones, 38 tienen forma de asociaciones, 11 de cooperativas y 9 entidades sin fines de lucro, según la distribución a continuación.

Gráfico 4.2 Distribución de las instituciones por figura legal



Las instituciones encuestadas representan casi todo el territorio de Panamá. De las 9 provincias que forman el país, se contactaron instituciones ubicadas en 7 de ellas, dejando solamente los departamentos de Herrera y Colón.

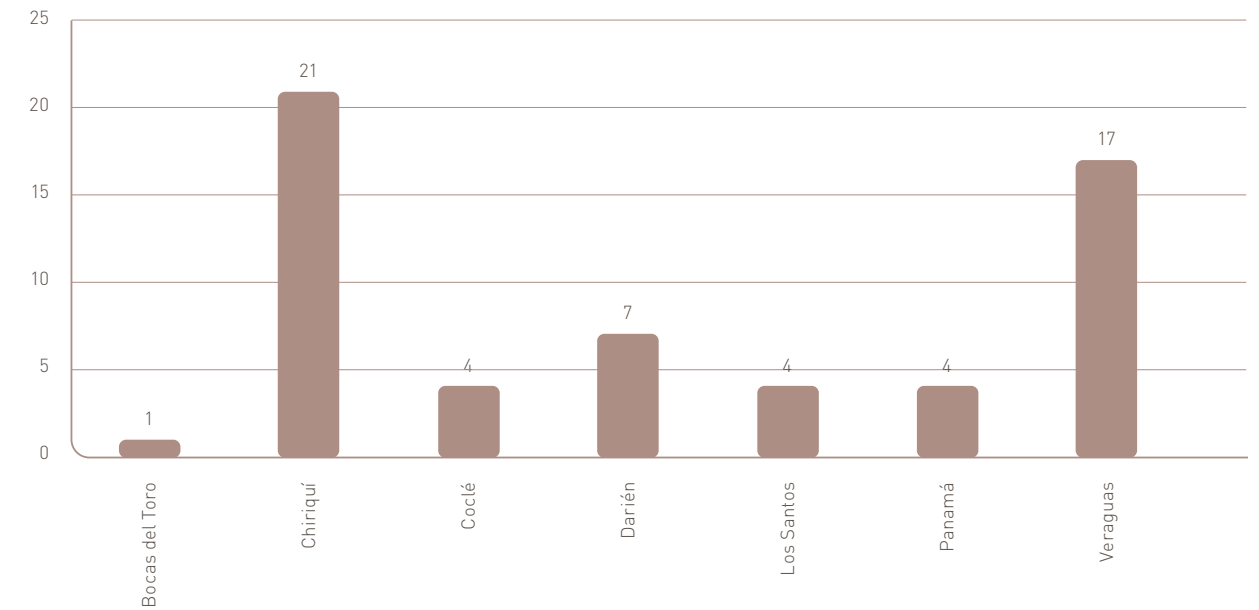
Tabla 4.4 Distribución de las instituciones por provincia de procedencia

Nombre de la Federación	Nombre de la Institución	Provincia
FENAPESCA	Asociación De Pescadores Artesanales De Limones	Chiriquí
FENAPESCA	Asociación De Pescadores De Veracruz	Panamá
IPACCOOP	Cooperativa De Pescadores Artesanales De Nueva Gorgona	Panamá
APEMEP	Junta Agraria Indígena	Darién
APEMEP	Asociación Trainígena	Darién
-	Asociación De Productores De Arroz Y Granos Básicos De Veraguas	Veraguas
FENAPESCA	Asociación De Pescadores Artesanales Unidos De Puerto Pedregal, Apaud	Chiriquí
FENAPESCA	Asociación De Pescadores Artesanales Del Corregimiento Del Puerto De Remedios	Chiriquí
FENAPESCA	Asociación De Pesca Artesanal De Puerto Caimito Apa	Panamá
APEMEP, CONAC	Asentamiento Campesino 11 De Octubre	Coclé
APEMEP, CONAC	Asentamiento Campesino 20 De Enero	Chiriquí
-	Grupo Jedeco	Darién
ASOCIACIÓN AGRO COMERCIAL E INDUSTRIAL ARRIERA, TRA	Grupo La Unidad	Darién
APEMEP	Productores Unidos De Ñame Con Miras A La Exportación	Darién
APEMEP	Asentamiento Campesino Todo Por La Patria	Veraguas
ASOCIACIÓN AGRO COMERCIAL E INDUSTRIAL ARRIERA, TRA	Asociación De Productores Agropecuarios So Bia De Boca Tigre	Darién
-	Unión De Pescadores Artesanales Bocatoreños Marcial Valencia	Bocas del Toro
FENAPESCA, IPACCOOP	Cooperativa Virgen Del Carmen De Farallón	Coclé
IPACCOOP	Cooperativa Fe Y Progreso R.L.	Chiriquí
-	Coopaproama R.L.	Los Santos
-	Unión Campesina Del Lago Alhajuela	Panamá
-	Asentamiento Campesino Zumboneños Unidos	Veraguas
-	Asentamiento Campesino 10 De Mayo	Veraguas
-	Asentamiento Campesino 5 De Mayo	Veraguas
-	Asentamiento Campesino El Porvenir N°1	Veraguas
-	Asentamiento Espavicateños Unidos Gregorio Quintero	Veraguas
-	Asentamiento Campesino Libertad	Veraguas
FENAPESCA	Cooperativa De Pescadores De De Puerto De Baru Coopeba	Chiriquí
APEMEP	Asentamiento Campesino San Antonio N°2	Veraguas
APEMEP	Asentamiento Campesino Omar Recogimos La Bandera	Veraguas

Nombre de la Federación	Nombre de la Institución	Provincia
APEMEP	Asentamiento Campesino Viva La Soberanía	Veraguas
-	Asentamiento Campesino Carrizaleños Unidos	Veraguas
IPACCOOP, APEMEP	Cooperativa De Servicios Múltiples Julio Pineda	Chiriquí
APEMEP, CONAC	Asentamiento Campesino Santa Cruz	Chiriquí
FENAPESCA	Asociación Pescadores El Porvenir	Chiriquí
APEMEP	Asopríco	Darién
APEMEP	Asociación De Pequeños Productores Del Sangrillo	Chiriquí
CONAC/ APEMEP	Asociación Campesina Carrizaleños Unidos	Veraguas
APEMEP	Asociación La Esperanza	Chiriquí
APEMEP, CONAC	Asentamiento Campesino Unidad Proletaria	Chiriquí
APEMEP	Asociación Productores Agropecuarios Los Olivos	Chiriquí
APEMEP	Cooperativa Lucha Campesina	Chiriquí
APEMEP	Asociación De Productores Palmar Sur Barrio Los Pinos	Chiriquí
-	Cooperativa de Servicios Múltiples Unión De Agricultores Palmeños, R. L	Veraguas
FENAPESCA, IPACCOOP	Cooperativa De Pesca Artesanal Virgen Del Carmen	Los Santos
FENAPESCA	Asociación De Pescadores Artesanales De Santa Ana, Apasa	Los Santos
FENAPESCA	Asociación De Pescadores Artesanales De Río Hato	Coclé
FENAPESCA	Asociación De Pescadores Artesanales La Enea	Los Santos
FENAPESCA	Asociación De Pescadores Artesanales De Agua Dulce	Coclé
APEMEP	Asociación De Pequeños Productores De Las Huacas	Chiriquí
APEMEP	Asociación Manaca Norte	Chiriquí
FENAPESCA	Asociación Pescadores Artesanales Icano	Veraguas
FENAPESCA	Apagua	Veraguas
ASOCIACIÓN DE PRODUCTORES ORGÁNICOS DE CHIRIQUÍ	Asociación Café De Conservación Y Otros Rubros	Chiriquí
-	Cooperativa Esperanza De Los Campesinos R.L.	Veraguas
-	Asociación De Productores De Renacimiento, Apre	Chiriquí
COORDINADORA DE PUEBLOS INDÍGENAS	Asociación De Tieras Altas De Hato Chamí (Apatach)	Chiriquí
COORDINADORA DE PUEBLOS INDÍGENAS	Asociación Caficultores Orgánicos Ngobe	Chiriquí

Las organizaciones de pescadores se encuentran distribuidas en todo el país, mientras que las instituciones de productores de arroz en 5 de las 7 provincias censadas y las de bananos se encuentran concentradas en las provincias de Darién y Chiriquí; las de ganado, en Veraguas, y, finalmente, los productores de café, en Chiriquí. La distribución geográfica de las instituciones sigue las características de su producto de referencia. En las zonas internas de mayor altura del país, por ejemplo, se encuentra la producción de café; en la costa, pescado y arroz; y, en las zonas internas del país, bananos y ganado.

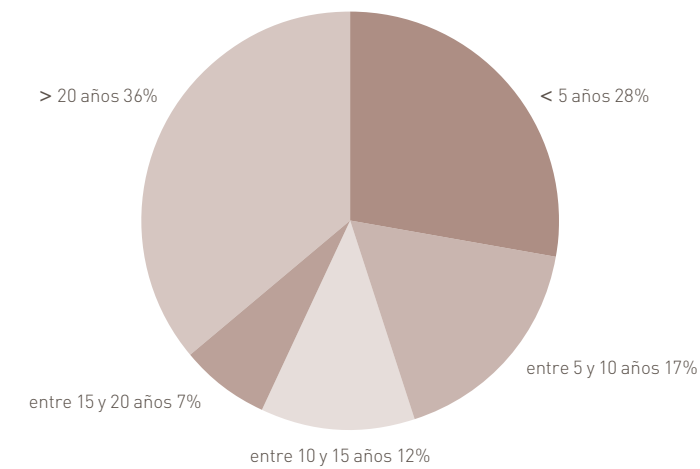
Gráfico 4.3 Distribución de las instituciones por provincia



Entre las 58 instituciones encuestadas la más antigua es la Cooperativa Fe Y Progreso R.L. que empezó su actividad en 1965, hace 44 años, mientras que las más recientes nacieron en 2007 y tienen dos años de funcionar.

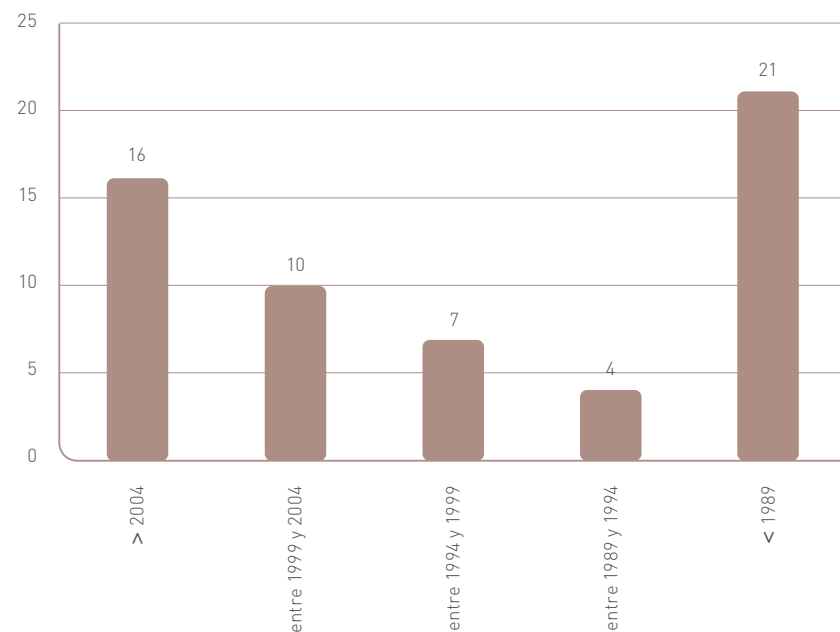
Aunque el corte temporal entre las instituciones es muy largo (42 años), y aunque se encuentra un número de organizaciones que empezaron su actividad recientemente, la mayoría se puede considerar como instituciones antiguas y con una actividad consolidada.

Gráfico 4.4 Distribución de las instituciones por antigüedad



Distribuyendo a las 58 instituciones dentro de cinco categorías según la fecha de constitución, de las más recientes a las más antiguas, destaca como la categoría más poblada la que integra a instituciones con más de 20 años, que con 21 integrantes, representan el 36% de la muestra. Sigue la categoría de las instituciones recientes, con el 28% de participación (16 organizaciones). En las categorías intermedias se encuentran, proporcionalmente repartidas, a partir de las más recientes, el restante 36% compuesto por 21 organizaciones.

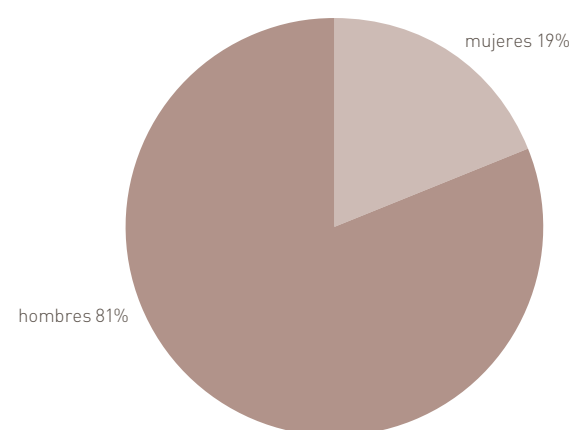
El gráfico a continuación representa la distribución de las cooperativas por fecha de constitución.

Gráfico 4.5 Distribución de las instituciones por fecha de constitución

Conjunto de socios y personal empleado

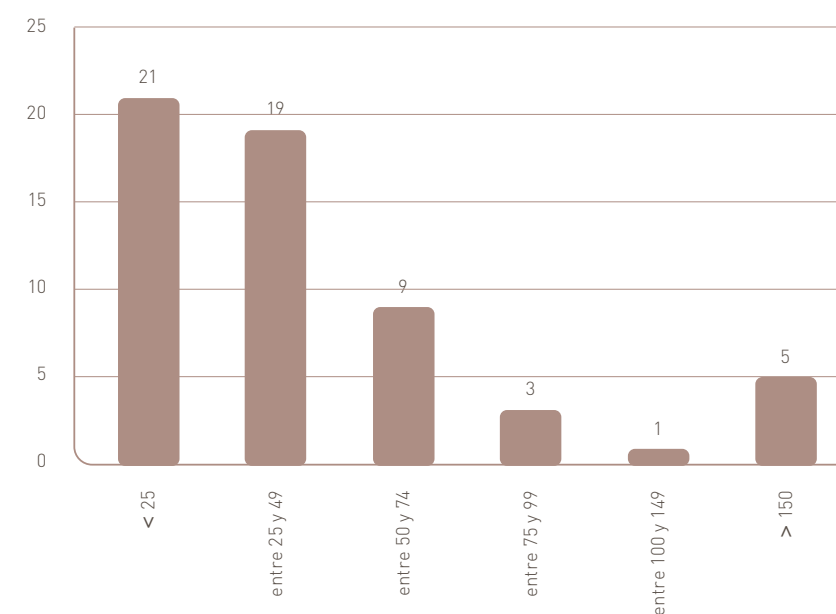
Las 58 instituciones encuestadas reúnen a una totalidad de 3,622 socios de los cuales 2,920 son hombres y 702 mujeres, con una proporción de una mujer por cada 4 hombres.

Las organizaciones normalmente son mixtas; sólo una resulta compuesta por sólo mujeres mientras que 12 (casi todas de ganaderos) son de sólo hombres.

Gráfico 4.6 Distribución de las instituciones por género

Las organizaciones encuestadas son en su mayoría muy pequeñas si se considera el número de asociados: el 90% de las instituciones cuenta con menos de 100 socios, con el 36% de ellas que se compone de menos de 25 personas.

La institución más pequeña, el Asentamiento Campesino 5 de Mayo, resulta integrada por 10 asociados. Sólo 6 organizaciones cuentan con más de 100 socios y, de ellas, sólo una con más de 1,000: la Cooperativa Esperanza de los Campesinos R.L.

Gráfico 4.7 Distribución de las instituciones por número de socios

El tamaño medio, con respecto al número de socios, de la muestra de instituciones encuestadas, es de 62 socios, con un porcentaje de hombres del 81% y un 19% de mujeres. Sin embargo, la distribución de la población de la muestra no es muy equilibrada, siendo 40 las organizaciones pequeñas (con menos de 50 socios); 12 las medianas (entre 50 y 100 socios) y 6 las grandes (con más de 100 socios), de las cuales una sola tiene más de 1,000 socios.

A continuación se representa la distribución de las instituciones encuestadas por género y número de socios.

Tabla 4.5 Distribución de las instituciones por género y número de socios

Nombre de la Federación	Nombre de la Institución	Hombres	Mujeres	Total
FENAPESCA	Asociación De Pescadores Artesanales De Limones	38	2	40
FENAPESCA	Asociación De Pescadores De Veracruz	19	5	24
IPACCOOP	Cooperativa De Pescadores Artesanales De Nueva Gorgona	28	7	35
APEMEP	Junta Agraria Indígena	25	25	50
APEMEP	Asociación Trainígena	22	20	42
-	Asociación De Productores De Arroz Y Granos Básicos De Veraguas	177	15	192
FENAPESCA	Asociación De Pescadores Artesanales Unidos De Puerto Pedregal, Apaud	28	4	32
FENAPESCA	Asociación De Pescadores Artesanales Del Corregimiento Del Puerto De Remedios	25	1	26
FENAPESCA	Asociación De Pesca Artesanal De Puerto Caimito Apa	27	2	29
APEMEP, CONAC	Asentamiento Campesino 11 De Octubre	38	4	42
APEMEP, CONAC	Asentamiento Campesino 20 De Enero	14	0	14
-	Grupo Jedeco	5	10	15
ASOCIACIÓN AGRO COMERCIAL E INDUSTRIAL ARRIERA, TRA	Grupo La Unidad	0	12	12
APEMEP	Productores Unidos De Ñame Con Miras A La Exportación	23	2	25
APEMEP	Asentamiento Campesino Todo Por La Patria	26	1	27
ASOCIACIÓN AGRO COMERCIAL E INDUSTRIAL ARRIERA, TRA	Asociación De Productores Agropecuarios So Bia De Boca Tigre	9	7	16
-	Unión De Pescadores Artesanales Bocatoreños Marcial Valencia	114	53	167

Nombre de la Federación	Nombre de la Institución	Hombres	Mujeres	Total
FENAPESCA, IPACCOOP	Cooperativa Virgen Del Carmen De Farallón	30	13	43
IPACCOOP	Cooperativa Fe Y Progreso R.L.	26	4	30
-	Coopaproama R.L.	152	19	171
-	Unión Campesina Del Lago Alhajueta	56	10	66
-	Asentamiento Campesino Zumboneños Unidos	20	0	20
-	Asentamiento Campesino 10 De Mayo	23	0	23
-	Asentamiento Campesino 5 De Mayo	10	0	10
-	Asentamiento Campesino El Porvenir N°1	21	0	21
-	Asentamiento Espavicateños Unidos Gregorio Quintero	22	18	40
-	Asentamiento Campesino Libertad	11	0	11
FENAPESCA	Cooperativa De Pescadores De De Puerto De Baru Coopeba	26	4	30
APEMEP	Asentamiento Campesino San Antonio N°2	12	0	12
APEMEP	Asentamiento Campesino Omar Recogimos La Bandera	14	0	14
APEMEP	Asentamiento Campesino Viva La Soberanía	12	0	12
-	Asentamiento Campesino Carrizaleños Unidos	18	0	18
IPACCOOP, APEMEP	Cooperativa De Servicios Múltiples Julio Pineda	140	20	160
APEMEP, CONAC	Asentamiento Campesino Santa Cruz	23	2	25
FENAPESCA	Asociación Pescadores El Porvenir	28	4	32
APEMEP	Asoprico	19	8	27
APEMEP	Asociación De Pequeños Productores Del Sangrillo	34	1	35
CONAC/ APEMEP	Asociación Campesina Carrizaleños Unidos	18	0	18
APEMEP	Asociación La Esperanza	18	60	78
APEMEP, CONAC	Asentamiento Campesino Unidad Proletaria	12	2	14
APEMEP	Asociación Productores Agropecuarios Los Olivos	40	13	53
APEMEP	Cooperativa Lucha Campesina	50	10	60
APEMEP	Asociación De Productores Palmar Sur Barrio Los Pinos	10	10	20
-	Cooperativa de Servicios Múltiples Unión De Agricultores Palmeños, R. L	55	4	59
FENAPESCA, IPACCOOP	Cooperativa De Pesca Artesanal Virgen Del Carmen	35	8	43
FENAPESCA	Asociación De Pescadores Artesanales De Santa Ana, Apasa	17	1	18
FENAPESCA	Asociación De Pescadores Artesanales De Río Hato	18	4	22
FENAPESCA	Asociación De Pescadores Artesanales La Enea	35	7	42
FENAPESCA	Asociación De Pescadores Artesanales De Agua Dulce	35	15	50
APEMEP	Asociación De Pequeños Productores De Las Huacas	67	0	67
APEMEP	Asociación Manaca Norte	30	20	50
FENAPESCA	Asociación Pescadores Artesanales Icao	40	10	50
FENAPESCA	Apagua	14	9	23
ASOCIACIÓN DE PRODUCTORES ORGÁNICOS DE CHIRIQUÍ	Asociación Café De Conservación Y Otros Rubros	11	6	17
-	Cooperativa Esperanza De Los Campesinos R.L.	890	200	1.090
-	Asociación De Productores De Renacimiento, Apre	70	15	85
COORDINADORA DE PUEBLOS INDÍGENAS	Asociación De Tieras Altas De Hato Chamí (Apatach)	60	15	75
COORDINADORA DE PUEBLOS INDÍGENAS	Asociación Caficultores Orgánicos Ngobe	80	20	100

En asunto de personal, la mayoría de las organizaciones no emplea personal asalariado: el 67% de ellas, están dirigidas y gestionadas por los mismos socios que no reciben retribución por este trabajo y que prestan sus servicios de manera voluntaria. De hecho sólo el 9% de las organizaciones encuestadas cuenta con gerentes, el 17% de las organizaciones dispone de empleados en la producción y el 31% del personal administrativo, lo que

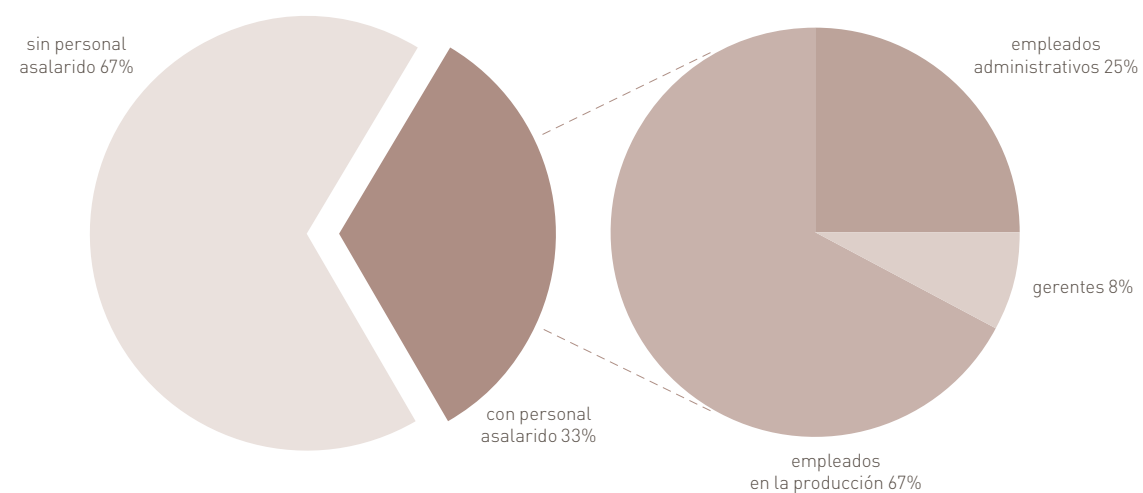
confirma que la forma de personal asalariado más utilizada es de contadores y personal técnico.

Tabla 4.6 Distribución de las instituciones por personal

Nombre de la Federación	Nombre de la Institución	Gerentes	Empleados en la producción	Empleados	Total
FENAPESCA	Asociación De Pescadores Artesanales De Limones	0	0	1	1
FENAPESCA	Asociación De Pescadores De Veracruz	0	2	3	5
IPACCOOP	Cooperativa De Pescadores Artesanales De Nueva Gorgona	0	2	2	4
-	Asociación De Productores De Arroz Y Granos Básicos De Veraguas	0	0	2	2
FENAPESCA	Asociación De Pescadores Artesanales Del Corregimiento Del Puerto De Remedios	0	0	1	1
FENAPESCA	Asociación De Pesca Artesanal De Puerto Caimito Apa	0	1	1	2
APEMEP, CONAC	Asentamiento Campesino 11 De Octubre	0	1	2	3
ASOCIACIÓN AGRO COMERCIAL E INDUSTRIAL ARRIERA, TRA	Grupo La Unidad	0	0	1	1
ASOCIACIÓN AGRO COMERCIAL E INDUSTRIAL ARRIERA, TRA	Asociación De Productores Agropecuarios So Bia De Boca Tigre	0	0	1	1
-	Unión De Pescadores Artesanales Bocatoreños Marcial Valencia	1	75	4	80
IPACCOOP	Cooperativa Fe Y Progreso R.L.	0	2	0	2
-	Coopaproama R.L.	1	7	4	12
-	Unión Campesina Del Lago Alhajueta	0	1	1	2
IPACCOOP, APEMEP	Cooperativa De Servicios Múltiples Julio Pineda	0	0	3	3
FENAPESCA	Asociación Pescadores El Porvenir	0	0	2	2
FENAPESCA, IPACCOOP	Cooperativa De Pesca Artesanal Virgen Del Carmen	2	0	1	3
FENAPESCA	Asociación De Pescadores Artesanales De Río Hato	1	0	1	2
FENAPESCA	Asociación De Pescadores Artesanales La Enea	0	1	1	2
-	Cooperativa Esperanza De Los Campesinos R.L.	10	30	15	55
TOTAL		15	122	46	183

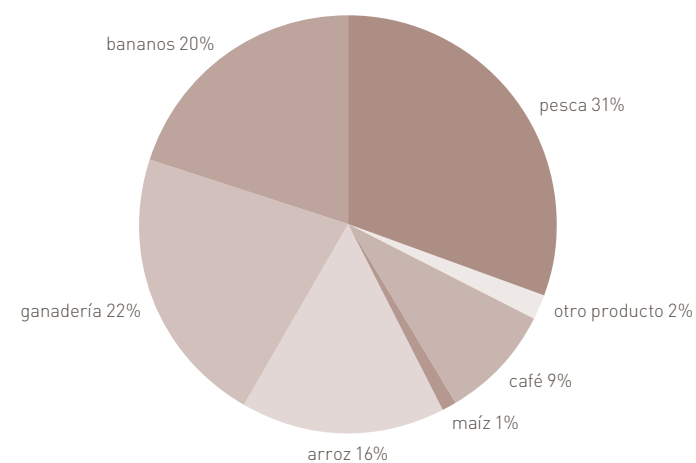
La tabla 4.6 muestra cómo las 58 instituciones encuestadas emplean a una totalidad de 183 personas asalariadas, lo que significa un promedio de 3 empleados por institución y de un empleado por cada 20 asociados, un número muy pequeño para asistir al conjunto de socios.

Sólo 19 instituciones tienen personal regular. Entre ellas los empleados se distribuyen en un 8% conformado por gerentes (15 en total) un 67% por empleados en la producción (122 en total); y un 25%, por empleados administrativos (46 en total).

Gráfico 4.8 Distribución de las instituciones por empleados

La producción: rubros, mercados valores y volúmenes

El gráfico siguiente muestra el porcentaje de cada producción a la que se dedican las organizaciones encuestadas:

Gráfico 4.9 Distribución de la producción por rubro

De las 58 instituciones de la muestra, 5 producen café; 10, arroz; 15, ganado; 12, bananos; 18, pesca y 1, ñame. 48 organizaciones se dedican a la producción de sólo un rubro, mientras que sólo 10 (el 17%) se dedican a otros rubros de producción.

Tabla 4.7 Distribución de las instituciones por ámbito de producción

Nombre de la Federación	Nombre de la Institución	% café	% maíz	% frijoles	% arroz	% ganadería	% lácteos	% bananos	% pesca	% otro producto
FENAPESCA	Asociación De Pescadores Artesanales De Limones	-	-	-	-	-	-	-	100	-
FENAPESCA	Asociación De Pescadores De Veracruz	-	-	-	-	-	-	-	100	-
IPACCOOP	Cooperativa De Pescadores Artesanales De Nueva Gorgona	-	-	-	-	-	-	-	100	-
APEMEP	Junta Agraria Indígena	-	-	-	-	-	-	100	-	-
APEMEP	Asociación Traindígena	-	-	-	-	-	-	100	-	-
-	Asociación De Productores De Arroz Y Granos Básicos De Veraguas	-	-	-	100	-	-	-	-	-
FENAPESCA	Asociación De Pescadores Artesanales Unidos De Puerto Pedregal, Apaud	-	-	-	-	-	-	-	100	-
FENAPESCA	Asociación De Pescadores Artesanales Del Corregimiento Del Puerto De Remedios	-	-	-	-	-	-	-	100	-

Nombre de la Federación	Nombre de la Institución	% café	% maíz	% frijoles	% arroz	% ganadería	% lácteos	% bananos	% pesca	% otro producto
FENAPESCA	Asociación De Pesca Artesanal De Puerto Caimito Apa	-	-	-	-	-	-	-	100	-
APEMEP, CONAC	Asentamiento Campesino 11 De Octubre	-	-	-	96	2	2	-	-	-
APEMEP, CONAC	Asentamiento Campesino 20 De Enero	-	-	20	80	-	-	-	-	-
-	Grupo Jedeco	-	-	-	-	-	-	100	-	-
ASOCIACIÓN AGRO COMERCIAL E INDUSTRIAL ARRIERA, TRA	Grupo La Unidad	-	-	-	5	-	-	80	-	15
APEMEP	Productores Unidos De Ñame Con Miras A La Exportación	-	-	-	25	-	-	-	-	75
APEMEP	Asentamiento Campesino Todo Por La Patria	-	-	-	100	-	-	-	-	-
ASOCIACIÓN AGRO COMERCIAL E INDUSTRIAL ARRIERA, TRA	Asociación De Productores Agropecuarios So Bia De Boca Tigre	-	-	-	-	-	-	100	-	-
-	Unión De Pescadores Artesanales Bocatoreños Marcial Valencia	-	-	-	-	-	-	-	100	-
FENAPESCA, IPACCOOP	Cooperativa Virgen Del Carmen De Farallón	-	-	-	-	-	-	-	100	-
IPACCOOP	Cooperativa Fe Y Progreso R.L.	-	35	-	65	-	-	-	-	-
-	Coopaproama R.L.	-	-	-	100	-	-	-	-	-
-	Unión Campesina Del Lago Alhajueta	-	-	-	-	-	-	100	-	-
-	Asentamiento Campesino Zumboneños Unidos	-	-	-	-	100	-	-	-	-
-	Asentamiento Campesino 10 De Mayo	-	-	-	-	100	-	-	-	-
-	Asentamiento Campesino 5 De Mayo	-	-	-	-	100	-	-	-	-
-	Asentamiento Campesino El Porvenir N°1	-	-	-	-	100	-	-	-	-
-	Asentamiento Espavicateños Unidos Gregorio Quintero	-	-	-	-	100	-	-	-	-
-	Asentamiento Campesino Libertad	-	-	-	-	100	-	-	-	-
FENAPESCA	Cooperativa De Pescadores De De Puerto De Baru Coopeba	-	-	-	-	-	-	-	100	-
APEMEP	Asentamiento Campesino San Antonio N°2	-	-	-	-	100	-	-	-	-
APEMEP	Asentamiento Campesino Omar Recogimos La Bandera	-	-	-	-	100	-	-	-	-
APEMEP	Asentamiento Campesino Viva La Soberanía	-	-	-	-	100	-	-	-	-
-	Asentamiento Campesino Carrizaleños Unidos	-	-	-	83	17	-	-	-	-
IPACCOOP, APEMEP	Cooperativa De Servicios Múltiples Julio Pineda	-	-	-	-	-	-	100	-	-
APEMEP, CONAC	Asentamiento Campesino Santa Cruz	-	-	-	-	100	-	-	-	-
FENAPESCA	Asociación Pescadores El Porvenir	-	-	-	-	-	-	-	100	-
APEMEP	Asoprico	-	-	-	-	-	-	-	100	-
APEMEP	Asociación De Pequeños Productores Del Sangrillo	-	-	-	-	100	-	-	-	-
CONAC/ APEMEP	Asociación Campesina Carrizaleños Unidos	-	-	-	70	-	-	30	-	-
APEMEP	Asociación La Esperanza	-	-	-	30	-	-	70	-	-
APEMEP, CONAC	Asentamiento Campesino Unidad Proletaria	-	-	4	96	-	-	-	-	-
APEMEP	Asociación Productores Agropecuarios Los Olivos	-	-	-	-	-	-	100	-	-
APEMEP	Cooperativa Lucha Campesina	-	-	-	-	-	-	100	-	-
APEMEP	Asociación De Productores Palmar Sur Barrio Los Pinos	-	-	-	100	-	-	-	-	-
-	Cooperativa de Servicios Múltiples Unión De Agricultores Palmeños, R. L	-	-	-	-	100	-	-	-	-
FENAPESCA, IPACCOOP	Cooperativa De Pesca Artesanal Virgen Del Carmen	-	-	-	-	-	-	-	100	-
FENAPESCA	Asociación De Pescadores Artesanales De Santa Ana, Apasa	-	-	-	-	-	-	-	100	-
FENAPESCA	Asociación De Pescadores Artesanales De Río Hato	-	-	-	-	-	-	-	100	-
FENAPESCA	Asociación De Pescadores Artesanales La Enea	-	-	-	-	-	-	-	100	-
APEMEP	Asociación De Pequeños Productores De Las Huacas	-	-	-	-	30	-	70	-	-
APEMEP	Asociación Manaca Norte	-	-	-	-	-	-	100	-	-
FENAPESCA	Asociación Pescadores Artesanales Icaico	-	-	-	-	-	-	-	100	-
FENAPESCA	Apagua	-	-	-	-	-	-	-	100	-
ASOCIACIÓN DE PRODUCTORES ORGÁNICOS DE CHIRIQUÍ	Asociación Café De Conservación Y Otros Rubros	100	-	-	-	-	-	-	-	-
-	Cooperativa Esperanza De Los Campesinos R.L.	100	-	-	-	-	-	-	-	-
-	Asociación De Productores De Renacimiento, Apre	100	-	-	-	-	-	-	-	-
COORDINADORA DE PUEBLOS INDÍGENAS	Asociación De Tieras Altas De Hato Chami (Apatach)	100	-	-	-	-	-	-	-	-
COORDINADORA DE PUEBLOS INDIGENAS	Asociación Caficultores Orgánicos Ngobe	100	-	-	-	-	-	-	-	-

Gráfico 4.10 Distribución de las instituciones por rubro de producción

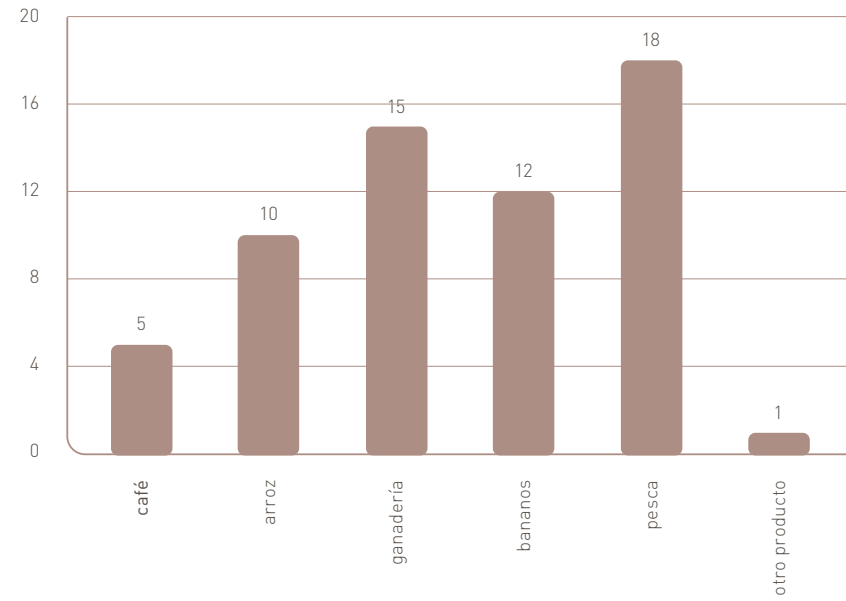
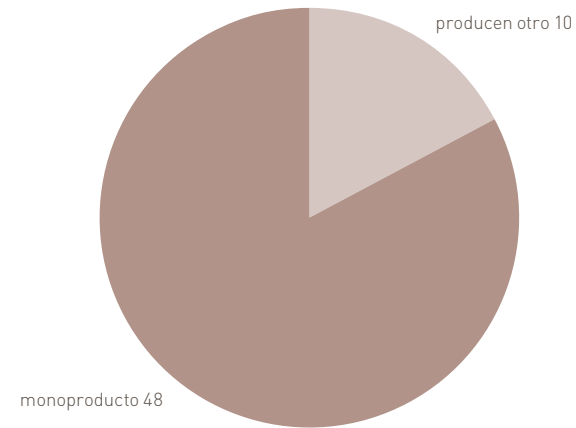


Gráfico 4.11 Distribución de las instituciones por tipología de producción



Con respecto al tipo de mercado al cual está dirigido la producción, todas las instituciones producen para el mercado convencional: sólo en el caso de dos organizaciones de café, el 60% de la producción de ambas es orgánica.

Con respecto a los mercados de destino de las instituciones encuestadas destaca la totalidad de ellas como productoras para el mercado interior. Sólo una asociación de productores de arroz exporta el 100% de su producto al extranjero, lo que representa el 1.19% de la producción total de arroz y sólo el 0.25% del valor de la producción total de las 58 organizaciones.

Con respecto al valor total producido en el 2008 por todas las instituciones, éste alcanzó un monto de 28,189,689 dólares, con un promedio de 486,029 dólares por organización y de 7,783 dólares por productor.

Sin embargo, también en este caso se encuentran diferencias muy importantes entre las distintas organizaciones. Desde un valor mínimo de producción de 290 dólares por año de la Cooperativa de Servicios Múltiples Unión De Agricultores Palmeños, R. L, se pasa a un valor máximo de 4,800,000 dólares de la Asociación Productores Agropecuarios Los Olivos.

Las cooperativas que producen bananos son las que más rentabilidad obtienen de su actividad. El valor producido por las 13 organizaciones de productores de bananos representa el 56.61% de la producción total con 15,976,128 dólares, y todo el producto está dirigido al mercado interior.

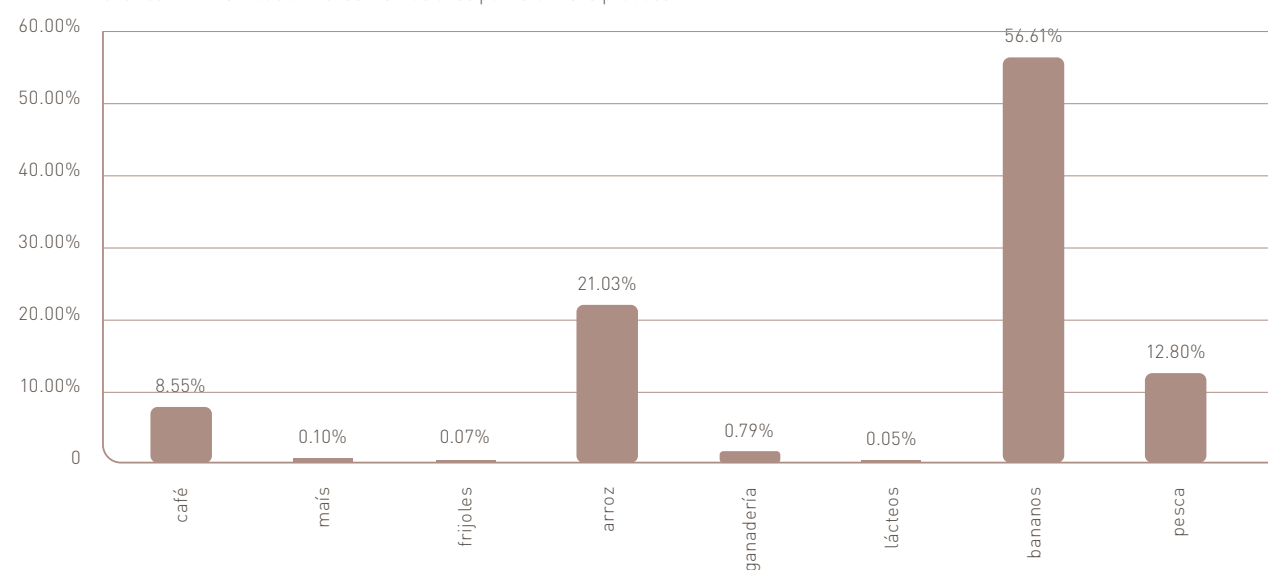
Siguiendo con el análisis sobre el peso de cada producto por su aportación de valor a la producción total de las 58 instituciones en el 2008, la categoría de arroz se encuentra entre la que más valor produce después de bananos, con un 21.03% sobre el valor total producido.

Siguen la categoría de pesca, con el 12.83% del valor total producido; café con un 8.55% y las demás, con un valor aproximado menor de un 1% cada una.

Tabla 4.8 Valor total de la producción por producto y mercado de destino

Nombre de la Federación	Nombre de la Institución	café			maíz			frijoles			arroz			ganadería			lácteos			bananos			pesca					
		mercado interior	mercado exterior	total	mercado interior	mercado exterior	total	mercado interior	mercado exterior	total	mercado interior	mercado exterior	total	mercado interior	mercado exterior	total	mercado interior	mercado exterior	total	mercado interior	mercado exterior	total	mercado interior	mercado exterior	total			
FENAPESCA	Asociación De Pescadores Artesanales De Limones	-	-	-	-	-	-	-	-	-	-	-	-	-	-	-	-	-	-	-	-	-	-	-	353,635	0	353,635	
FENAPESCA	Asociación De Pescadores De Veracruz	-	-	-	-	-	-	-	-	-	-	-	-	-	-	-	-	-	-	-	-	-	-	-	115,485	0	115,485	
IPACCOOP	Cooperativa De Pescadores Artesanales De Nueva Gorgona	-	-	-	-	-	-	-	-	-	-	-	-	-	-	-	-	-	-	-	-	-	-	-	311,984	0	311,984	
APEMEP	Junta Agraria Indígena	-	-	-	-	-	-	-	-	-	-	-	-	-	-	-	-	-	-	-	12,967	0	12,967	-	-	-		
APEMEP	Asociación Trainígena	-	-	-	-	-	-	-	-	-	-	-	-	-	-	-	-	-	-	-	32,417	0	32,417	-	-	-		
-	Asociación De Productores De Arroz Y Granos Básicos De Veraguas	-	-	-	-	-	-	-	-	-	-	882,000	0	882,000	-	-	-	-	-	-	-	-	-	-	-	-	-	
FENAPESCA	Asociación De Pescadores Artesanales Unidos De Puerto Pedregal, Apaud	-	-	-	-	-	-	-	-	-	-	-	-	-	-	-	-	-	-	-	-	-	-	-	34,560	0	34,560	
FENAPESCA	Asociación De Pescadores Artesanales Del Corregimiento Del Puerto De Remedios	-	-	-	-	-	-	-	-	-	-	-	-	-	-	-	-	-	-	-	-	-	-	-	52,800	0	52,800	
FENAPESCA	Asociación De Pesca Artesanal De Puerto Caimito Apa	-	-	-	-	-	-	-	-	-	-	-	-	-	-	-	-	-	-	-	-	-	-	-	107,432	0	107,432	
APEMEP, CONAC	Asentamiento Campesino 11 De Octubre	-	-	-	-	-	-	-	-	-	-	990,000	0	990,000	18,600	0	18,600	15,330	0	15,330	-	-	-	-	-	-	-	-
APEMEP, CONAC	Asentamiento Campesino 20 De Enero	-	-	-	-	-	-	10,000	0	10,000	-	72,000	0	72,000	-	-	-	-	-	-	-	-	-	-	-	-	-	
-	Grupo Jedeco	-	-	-	-	-	-	-	-	-	-	-	-	-	-	-	-	-	-	-	1,200	0	1,200	-	-	-	-	
ASOCIACIÓN AGRO COMERCIAL E INDUSTRIAL ARRIERA, TRA	Grupo La Unidad	-	-	-	-	-	-	-	-	-	-	910	0	910	-	-	-	-	-	-	27,600	0	27,600	-	-	-	-	
APEMEP	Productores Unidos De Name Con Miras A La Exportación	-	-	-	-	-	-	-	-	-	-	24,000	0	24,000	-	-	-	-	-	-	-	-	-	-	-	-	-	
APEMEP	Asentamiento Campesino Todo Por La Patria	-	-	-	-	-	-	-	-	-	-	198,791	0	198,791	-	-	-	-	-	-	-	-	-	-	-	-	-	
ASOCIACIÓN AGRO COMERCIAL E INDUSTRIAL ARRIERA, TRA	Asociación De Productores Agropecuarios So Bia De Boca Tigre	-	-	-	-	-	-	-	-	-	-	-	-	-	-	-	-	-	-	-	34,560	0	34,560	-	-	-	-	
-	Unión De Pescadores Artesanales Bocatoreños Marcial Valencia	-	-	-	-	-	-	-	-	-	-	-	-	-	-	-	-	-	-	-	-	-	-	-	200,000	0	200,000	
FENAPESCA, IPACCOOP	Cooperativa Virgen Del Carmen De Farallón	-	-	-	-	-	-	-	-	-	-	-	-	-	-	-	-	-	-	-	-	-	-	-	1,956	0	1,956	
IPACCOOP	Cooperativa Fe Y Progreso R.L.	-	-	-	28,978	0	28,978	-	-	-	-	54,028	0	54,028	-	-	-	-	-	-	-	-	-	-	-	-	-	
-	Coopaproama R.L.	-	-	-	-	-	-	-	-	-	-	3,307,367	0	3,307,367	-	-	-	-	-	-	-	-	-	-	-	-	-	
-	Unión Campesina Del Lago Alhajueta	-	-	-	-	-	-	-	-	-	-	-	-	-	-	-	-	-	-	-	707	0	707	-	-	-	-	
-	Asentamiento Campesino Zumboneños Unidos	-	-	-	-	-	-	-	-	-	-	-	-	-	14,145	0	14,145	-	-	-	-	-	-	-	-	-	-	
-	Asentamiento Campesino 10 De Mayo	-	-	-	-	-	-	-	-	-	-	-	-	-	4,500	0	4,500	-	-	-	-	-	-	-	-	-	-	
-	Asentamiento Campesino 5 De Mayo	-	-	-	-	-	-	-	-	-	-	-	-	-	8,000	0	8,000	-	-	-	-	-	-	-	-	-	-	
-	Asentamiento Campesino El Porvenir N°1	-	-	-	-	-	-	-	-	-	-	-	-	-	5,400	0	5,400	-	-	-	-	-	-	-	-	-	-	
-	Asentamiento Espavicateños Unidos Gregorio Quintero	-	-	-	-	-	-	-	-	-	-	-	-	-	2,400	0	2,400	-	-	-	-	-	-	-	-	-	-	
-	Asentamiento Campesino Libertad	-	-	-	-	-	-	-	-	-	-	-	-	-	10,000	0	10,000	-	-	-	-	-	-	-	-	-	-	
FENAPESCA	Cooperativa De Pescadores De De Puerto De Baru Coopeba	-	-	-	-	-	-	-	-	-	-	-	-	-	-	0	-	-	-	-	-	-	-	-	1,080,000	0	1,080,000	
APEMEP	Asentamiento Campesino San Antonio N°2	-	-	-	-	-	-	-	-	-	-	-	-	-	9,823	0	9,823	-	-	-	-	-	-	-	-	-	-	

Nombre de la Federación	Nombre de la Institución	café			maíz			frijoles			arroz			ganadería			lácteos			bananos			pesca		
		mercado interior	mercado exterior	total	mercado interior	mercado exterior	total	mercado interior	mercado exterior	total	mercado interior	mercado exterior	total	mercado interior	mercado exterior	total	mercado interior	mercado exterior	total	mercado interior	mercado exterior	total	mercado interior	mercado exterior	total
APEMEP	Asentamiento Campesino Omar Recogimos La Bandera	-	-	-	-	-	-	-	-	-	-	-	9,627	0	9,627	-	-	-	-	-	-	-	-	-	-
APEMEP	Asentamiento Campesino Viva La Soberanía	-	-	-	-	-	-	-	-	-	-	-	5,157	0	5,157	-	-	-	-	-	-	-	-	-	-
-	Asentamiento Campesino Carrizaleños Unidos	-	-	-	-	-	-	-	-	-	-	47,847	0	47,847	11,200	0	11,002	-	-	-	-	-	-	-	-
IPACCOOP, APEMEP	Cooperativa De Servicios Múltiples Julio Pineda	-	-	-	-	-	-	-	-	-	-	-	-	-	-	-	-	-	-	346,500	0	346,500	-	-	-
APEMEP, CONAC	Asentamiento Campesino Santa Cruz	-	-	-	-	-	-	-	-	-	-	-	3,600	0	3,600	-	-	-	-	-	-	-	-	-	-
FENAPESCA	Asociación Pescadores El Porvenir	-	-	-	-	-	-	-	-	-	-	-	-	-	-	-	-	-	-	-	-	-	460,800	0	460,800
APEMEP	Asoprico	-	-	-	-	-	-	-	-	-	-	-	-	-	-	-	-	-	-	-	-	-	330,059	0	330,059
APEMEP	Asociación De Pequeños Productores Del Sangrillo	-	-	-	-	-	-	-	-	-	-	-	11,051	0	11,051	-	-	-	-	-	-	-	-	-	-
CONAC/APEMEP	Asociación Campesina Carrizaleños Unidos	-	-	-	-	-	-	-	-	-	-	0	70,585	70,585	-	-	-	-	-	-	-	177	0	177	-
APEMEP	Asociación La Esperanza	-	-	-	-	-	-	-	-	-	-	66,600	0	66,600	-	-	-	-	-	-	800,000	0	800,000	-	-
APEMEP, CONAC	Asentamiento Campesino Unidad Proletaria	-	-	-	-	-	-	9,600	0	9,600	217,800	0	217,800	-	-	-	-	-	-	-	-	-	-	-	-
APEMEP	Asociación Productores Agropecuarios Los Olivos	-	-	-	-	-	-	-	-	-	-	-	-	-	-	-	-	-	-	4,800,000	0	4,800,000	-	-	-
APEMEP	Cooperativa Lucha Campesina	-	-	-	-	-	-	-	-	-	-	-	-	-	-	-	-	-	-	4,000,000	0	4,000,000	-	-	-
APEMEP	Asociación De Productores Palmar Sur Barrio Los Pinos	-	-	-	-	-	-	-	-	-	-	3,900	0	3,900	-	-	-	-	-	-	-	-	-	-	-
-	Cooperativa de Servicios Múltiples Unión De Agricultores Palmeños, R. L	-	-	-	-	-	-	-	-	-	-	-	-	-	290	0	290	-	-	-	-	-	-	-	-
FENAPESCA, IPACCOOP	Cooperativa De Pesca Artesanal Virgen Del Carmen	-	-	-	-	-	-	-	-	-	-	-	-	-	-	-	-	-	-	-	-	-	60,273	0	60,273
FENAPESCA	Asociación De Pescadores Artesanales De Santa Ana, Apasa	-	-	-	-	-	-	-	-	-	-	-	-	-	-	-	-	-	-	-	-	-	67,780	0	67,780
FENAPESCA	Asociación De Pescadores Artesanales De Río Hato	-	-	-	-	-	-	-	-	-	-	-	-	-	-	-	-	-	-	-	-	-	7,073	0	7,073
FENAPESCA	Asociación De Pescadores Artesanales La Enea	-	-	-	-	-	-	-	-	-	-	-	-	-	-	-	-	-	-	-	-	-	18,075	0	18,075
FENAPESCA	Asociación De Pescadores Artesanales De Agua Dulce	-	-	-	-	-	-	-	-	-	-	-	-	-	-	-	-	-	-	-	-	-	14,735	0	14,735
APEMEP	Asociación De Pequeños Productores De Las Huacas	-	-	-	-	-	-	-	-	-	-	-	-	-	108,000	0	108,000	-	-	-	1,920,000	0	1,920,000	-	-
APEMEP	Asociación Manaca Norte	-	-	-	-	-	-	-	-	-	-	-	-	-	-	-	-	-	-	4,000,000	0	4,000,000	-	-	-
FENAPESCA	Asociación Pescadores Artesanales Icacó	-	-	-	-	-	-	-	-	-	-	-	-	-	-	-	-	-	-	-	-	-	144,000	0	144,000
FENAPESCA	Apagua	-	-	-	-	-	-	-	-	-	-	-	-	-	-	-	-	-	-	-	-	-	252,000	0	252,000
ASOCIACIÓN DE PRODUCTORES ORGÁNICOS DE CHIRIQUÍ	Asociación Café De Conservación Y Otros Rubros	60,000	0	60,000	-	-	-	-	-	-	-	-	-	-	-	-	-	-	-	-	-	-	-	-	-
-	Cooperativa Esperanza De Los Campesinos R.L.	360,000	0	360,000	-	-	-	-	-	-	-	-	-	-	-	-	-	-	-	-	-	-	-	-	-
-	Asociación De Productores De Renacimiento, Apre	1,800,000	0	1,800,000	-	-	-	-	-	-	-	-	-	-	-	-	-	-	-	-	-	-	-	-	-
COORDINADORA DE PUEBLOS INDÍGENAS	Asociación De Tieras Altas De Hato Chamí (Apatach)	90,000	0	90,000	-	-	-	-	-	-	-	-	-	-	-	-	-	-	-	-	-	-	-	-	-
COORDINADORA DE PUEBLOS INDÍGENAS	Asociación Caficultores Orgánicos Ngobe	102,000	0	102,000	-	-	-	-	-	-	-	-	-	-	-	-	-	-	-	-	-	-	-	-	-

Gráfico 4.12 Distribución de las instituciones por valor de la producción

Con respecto a los volúmenes, no resulta posible comparar las producciones de rubros distintos debido a las unidades de medida diferentes.

Sin embargo, se puede realizar una evaluación de la producción por cada producto y compararla entre las organizaciones interesadas.

En el rubro de café, se produjo en 2008 un total de 29,500 QQ, entre las 5 organizaciones de producción de café, con un promedio de 5,900 QQ por cada organización y de 22 QQ por cada uno de los 1,367 productores de café que agrupan a las instituciones cafetaleras.

Las 13 asociaciones de arroz produjeron un total de 336,507 QQ, de los cuales sólo el 1.19% (es decir 3,992 QQ) fue para la exportación, y el promedio fue de 33,651 QQ por organización y de 509 QQ por productor (661 productores).

En el rubro de ganado no se puede realizar un análisis comparativo, porque la unidad de medida adoptada por los ganaderos, es diferente según las distintas asociaciones: 13 adoptan cabezas como unidad de medida mientras que 2 han indicado su producción en libras. Sin embargo, de las 13 organizaciones que miden su producción en cabezas el número medio de vacas criadas ha sido de 62 unidades.

Las 12 organizaciones de bananos produjeron un total de 13,294,496 unidades de bananos con un promedio de 1,107,875 unidades por organización y de 19,352 por cada uno de los 687 productores.

De las 18 organizaciones de pesca, 17 proporcionaron la información sobre el volumen producido: entre las 17 instituciones produjeron un total de 3.222.694 QQ de pescado, con un promedio de 189,570 por cada organización y 4,397 QQ por socio.

Tabla 4.9 Volumen de la producción por rubro, organización y socio

Rubro de producción	Unidad de medida	Producción total	N. Organizaciones	N. Socios	Producción por organización	Producción por socio
Café	QQ	29,500	5	1,367	5,900	22
Maíz	QQ	1,500	1	43	1,500	50
Frijoles	QQ	400	2	28	200	14
Arroz	QQ	336,507	13	661	25,885	509
Ganadería	Cabezas	806*	15	409	62	n.d.
Lácteos	Litros	43,800	1	42	43,800	1,043
Bananos	Unidades	13,294,496	12	687	189,570	4,397
Pesca	QQ	3,222,694	18	733	72,000**	576

* información con base en 13 organizaciones sobre 15 totales.

** información con base en 17 organizaciones sobre 18 totales.

Tabla 4.10 Volumen total de la producción por producto y mercado de destino

Nombre de la Federación	Nombre de la Institución	café			maíz			frijoles			arroz			ganadería			lácteos			bananos			pesca			
		mercado interior	mercado exterior	total	mercado interior	mercado exterior	total	mercado interior	mercado exterior	total	mercado interior	mercado exterior	total	mercado interior	mercado exterior	total	mercado interior	mercado exterior	total	mercado interior	mercado exterior	total	mercado interior	mercado exterior	total	
FENAPESCA	Asociación De Pescadores Artesanales De Limones	-	-	-	-	-	-	-	-	-	-	-	-	-	-	-	-	-	-	-	-	-	240,000	0	240,000	
FENAPESCA	Asociación De Pescadores De Veracruz	-	-	-	-	-	-	-	-	-	-	-	-	-	-	-	-	-	-	-	-	-	122,962	0	122,962	
IPACOOP	Cooperativa De Pescadores Artesanales De Nueva Gorgona	-	-	-	-	-	-	-	-	-	-	-	-	-	-	-	-	-	-	-	-	-	397,000	0	397,000	
APEMEP	Junta Agraria Indígena	-	-	-	-	-	-	-	-	-	-	-	-	-	-	-	-	-	-	-	120,000	0	120,000	-	-	-
APEMEP	Asociación Traindígena	-	-	-	-	-	-	-	-	-	-	-	-	-	-	-	-	-	-	-	33,000	0	33,000	-	-	-
-	Asociación De Productores De Arroz Y Granos Básicos De Veraguas	-	-	-	-	-	-	-	-	-	-	49,000	0	49,000	-	-	-	-	-	-	-	-	-	-	-	-
FENAPESCA	Asociación De Pescadores Artesanales Unidos De Puerto Pedregal, Apaud	-	-	-	-	-	-	-	-	-	-	-	-	-	-	-	-	-	-	-	-	-	76,800	0	76,800	
FENAPESCA	Asociación De Pescadores Artesanales Del Corregimiento Del Puerto De Remedios	-	-	-	-	-	-	-	-	-	-	-	-	-	-	-	-	-	-	-	-	-	48,000	0	48,000	
FENAPESCA	Asociación De Pesca Artesanal De Puerto Caimito Apa	-	-	-	-	-	-	-	-	-	-	-	-	-	-	-	-	-	-	-	-	-	44,224	0	44,224	
APEMEP, CONAC	Asentamiento Campesino 11 De Octubre	-	-	-	-	-	-	-	-	-	-	55,000	0	55,000	60	0	60	43,800	0	43,800	-	-	-	-	-	-
APEMEP, CONAC	Asentamiento Campesino 20 De Enero	-	-	-	-	-	-	200	0	200	-	4,000	0	4,000	-	-	-	-	-	-	-	-	-	-	-	-
-	Grupo Jedeco	-	-	-	-	-	-	-	-	-	-	-	-	-	-	-	-	-	-	-	-	-	-	-	-	-
ASOCIACIÓN AGRO COMERCIAL E INDUSTRIAL ARRIERA, TRA	Grupo La Unidad	-	-	-	-	-	-	-	-	-	-	26	0	26	-	-	-	-	-	-	36,816	0	36,816	-	-	-
APEMEP	Productores Unidos De Ñame Con Miras A La Exportación	-	-	-	-	-	-	-	-	-	-	1,200	0	1,200	-	-	-	-	-	-	-	-	-	-	-	-
APEMEP	Asentamiento Campesino Todo Por La Patria	-	-	-	-	-	-	-	-	-	-	12,343	0	12,343	-	-	-	-	-	-	-	-	-	-	-	-
ASOCIACIÓN AGRO COMERCIAL E INDUSTRIAL ARRIERA, TRA	Asociación De Productores Agropecuarios So Bia De Boca Tigre	-	-	-	-	-	-	-	-	-	-	-	-	-	-	-	-	-	-	46,080	0	46,080	-	-	-	
-	Unión De Pescadores Artesanales Bocatoreños Marcial Valencia	-	-	-	-	-	-	-	-	-	-	-	-	-	-	-	-	-	-	-	-	-	-	-	-	-
FENAPESCA, IPACOOP	Cooperativa Virgen Del Carmen De Farallón	-	-	-	-	-	-	-	-	-	-	-	-	-	-	-	-	-	-	-	-	-	48,000	0	48,000	
IPACOOP	Cooperativa Fe Y Progreso R.L.	-	-	-	1,500	0	1,500	-	-	-	-	2,750	0	2,750	-	-	-	-	-	-	-	-	-	-	-	-
-	Coopaproama R.L.	-	-	-	-	-	-	-	-	-	-	187,050	0	187,050	-	-	-	-	-	-	-	-	-	-	-	-
-	Unión Campesina Del Lago Alhajueta	-	-	-	-	-	-	-	-	-	-	-	-	-	-	-	-	-	-	-	3,600	0	3,600	-	-	-
-	Asentamiento Campesino Zumboneños Unidos	-	-	-	-	-	-	-	-	-	-	-	-	-	36	0	36	-	-	-	-	-	-	-	-	-
-	Asentamiento Campesino 10 De Mayo	-	-	-	-	-	-	-	-	-	-	-	-	-	15	0	15	-	-	-	-	-	-	-	-	-
-	Asentamiento Campesino 5 De Mayo	-	-	-	-	-	-	-	-	-	-	-	-	-	25	0	25	-	-	-	-	-	-	-	-	-
-	Asentamiento Campesino El Porvenir N°1	-	-	-	-	-	-	-	-	-	-	-	-	-	18	0	18	-	-	-	-	-	-	-	-	-
-	Asentamiento Espavicateños Unidos Gregorio Quintero	-	-	-	-	-	-	-	-	-	-	-	-	-	18	0	18	-	-	-	-	-	-	-	-	-
-	Asentamiento Campesino Libertad	-	-	-	-	-	-	-	-	-	-	-	-	-	286	0	286	-	-	-	-	-	-	-	-	-
FENAPESCA	Cooperativa De Pescadores De De Puerto De Baru Coopeba	-	-	-	-	-	-	-	-	-	-	-	-	-	-	-	-	-	-	-	-	-	720	0	720	

Nombre de la Federación	Nombre de la Institución	café			maíz			frijoles			arroz			ganadería			lácteos			bananos			pesca		
		mercado interior	mercado exterior	total	mercado interior	mercado exterior	total	mercado interior	mercado exterior	total	mercado interior	mercado exterior	total	mercado interior	mercado exterior	total	mercado interior	mercado exterior	total	mercado interior	mercado exterior	total	mercado interior	mercado exterior	total
APEMEP	Asentamiento Campesino San Antonio N°2	-	-	-	-	-	-	-	-	-	-	-	-	286	0	286	-	-	-	-	-	-	-	-	-
APEMEP	Asentamiento Campesino Omar Recogimos La Bandera	-	-	-	-	-	-	-	-	-	-	-	-	11	0	11	-	-	-	-	-	-	-	-	-
APEMEP	Asentamiento Campesino Viva La Soberanía	-	-	-	-	-	-	-	-	-	-	-	-	15	0	15	-	-	-	-	-	-	-	-	-
-	Asentamiento Campesino Zumboneños Unidos	-	-	-	-	-	-	-	-	-	-	-	-	36	0	36	-	-	-	-	-	-	-	-	-
-	Asentamiento Campesino 10 De Mayo	-	-	-	-	-	-	-	-	-	-	-	-	15	0	15	-	-	-	-	-	-	-	-	-
-	Asentamiento Campesino 5 De Mayo	-	-	-	-	-	-	-	-	-	-	-	-	25	0	25	-	-	-	-	-	-	-	-	-
-	Asentamiento Campesino El Porvenir N°1	-	-	-	-	-	-	-	-	-	-	-	-	18	0	18	-	-	-	-	-	-	-	-	-
-	Asentamiento Espavicateños Unidos Gregorio Quintero	-	-	-	-	-	-	-	-	-	-	-	-	18	0	18	-	-	-	-	-	-	-	-	-
-	Asentamiento Campesino Libertad	-	-	-	-	-	-	-	-	-	-	-	-	286	0	286	-	-	-	-	-	-	-	-	-
FENAPESCA	Cooperativa De Pescadores De De Puerto De Baru Coopeba	-	-	-	-	-	-	-	-	-	-	-	-	-	-	-	-	-	-	-	-	-	720	0	720
APEMEP	Asentamiento Campesino San Antonio N°2	-	-	-	-	-	-	-	-	-	-	-	-	286	0	286	-	-	-	-	-	-	-	-	-
APEMEP	Asentamiento Campesino Omar Recogimos La Bandera	-	-	-	-	-	-	-	-	-	-	-	-	11	0	11	-	-	-	-	-	-	-	-	-
APEMEP	Asentamiento Campesino Viva La Soberanía	-	-	-	-	-	-	-	-	-	-	-	-	15	0	15	-	-	-	-	-	-	-	-	-
-	Asentamiento Campesino Carrizaleños Unidos	-	-	-	-	-	-	-	-	-	2,706	0	2,706	28	0	28	-	-	-	-	-	-	-	-	-
IPACOOB, APEMEP	Cooperativa De Servicios Múltiples Julio Pineda	-	-	-	-	-	-	-	-	-	-	-	-	-	-	-	-	-	-	11,500,000	0	11,500,000	-	-	-
APEMEP, CONAC	Asentamiento Campesino Santa Cruz	-	-	-	-	-	-	-	-	-	-	-	-	12	0	12	-	-	-	-	-	-	-	-	-
FENAPESCA	Asociación Pescadores El Porvenir	-	-	-	-	-	-	-	-	-	-	-	-	-	-	-	-	-	-	-	-	-	460,800	0	460,800
APEMEP	Asoprico	-	-	-	-	-	-	-	-	-	-	-	-	-	-	-	-	-	-	-	-	-	672,000	0	672,000
APEMEP	Asociación De Pequeños Productores Del Sangrillo	-	-	-	-	-	-	-	-	-	-	-	-	22,500	0	22,500	-	-	-	-	-	-	-	-	-
CONAC/ APEMEP	Asociación Campesina Carrizaleños Unidos	-	-	-	-	-	-	-	-	-	0	3,992	3,992	-	-	-	-	-	-	3,000	0	3,000	-	-	-
APEMEP	Asociación La Esperanza	-	-	-	-	-	-	-	-	-	3,700	0	3,700	-	-	-	-	-	-	80,000	0	80,000	-	-	-
APEMEP, CONAC	Asentamiento Campesino Unidad Proletaria	-	-	-	-	-	-	200	0	200	12,100	0	12,100	-	-	-	-	-	-	-	-	-	-	-	-
APEMEP	Asociación Productores Agropecuarios Los Olivos	-	-	-	-	-	-	-	-	-	-	-	-	-	-	-	-	-	-	480,000	0	480,000	-	-	-
APEMEP	Cooperativa Lucha Campesina	-	-	-	-	-	-	-	-	-	-	-	-	-	-	-	-	-	-	400,000	0	400,000	-	-	-
APEMEP	Asociación De Productores Palmar Sur Barrio Los Pinos	-	-	-	-	-	-	-	-	-	2,640	0	2,640	-	-	-	-	-	-	-	-	-	-	-	-
-	Cooperativa de Servicios Múltiples Unión De Agricultores Palmeños, R. L	-	-	-	-	-	-	-	-	-	-	-	-	1	0	1	-	-	-	-	-	-	-	-	-
FENAPESCA, IPACOOB	Cooperativa De Pesca Artesanal Virgen Del Carmen	-	-	-	-	-	-	-	-	-	-	-	-	-	-	-	-	-	-	-	-	-	46,188	0	46,188
FENAPESCA	Asociación De Pescadores Artesanales De Santa Ana, Apasa	-	-	-	-	-	-	-	-	-	-	-	-	-	-	-	-	-	-	-	-	-	60,000	0	60,000
FENAPESCA	Asociación De Pescadores Artesanales De Río Hato	-	-	-	-	-	-	-	-	-	-	-	-	-	-	-	-	-	-	-	-	-	36,000	0	36,000
FENAPESCA	Asociación De Pescadores Artesanales La Enea	-	-	-	-	-	-	-	-	-	-	-	-	-	-	-	-	-	-	-	-	-	92,000	0	92,000
FENAPESCA	Asociación De Pescadores Artesanales De Agua Dulce	-	-	-	-	-	-	-	-	-	-	-	-	-	-	-	-	-	-	-	-	-	14,000	0	14,000

Nombre de la Federación	Nombre de la Institución	café			maíz			frijoles			arroz			ganadería			lácteos			bananos			pesca		
		mercado interior	mercado exterior	total	mercado interior	mercado exterior	total	mercado interior	mercado exterior	total	mercado interior	mercado exterior	total	mercado interior	mercado exterior	total	mercado interior	mercado exterior	total	mercado interior	mercado exterior	total	mercado interior	mercado exterior	total
APEMEP	Asociación De Pequeños Productores De Las Huacas	-	-	-	-	-	-	-	-	-	-	-	216,000	0	216,000	-	-	-	192,000	0	192,000	-	-	-	
APEMEP	Asociación Manaca Norte	-	-	-	-	-	-	-	-	-	-	-	-	-	-	-	-	-	400,000	0	400,000	-	-	-	
FENAPESCA	Asociación Pescadores Artesanales Icaico	-	-	-	-	-	-	-	-	-	-	-	-	-	-	-	-	-	-	-	-	360,000	0	360,000	
FENAPESCA	Apagua	-	-	-	-	-	-	-	-	-	-	-	-	-	-	-	-	-	-	-	-	504,000	0	504,000	
ASOCIACIÓN DE PRODUCTORES ORGÁNICOS DE CHIRIQUÍ	Asociación Café De Conservación Y Otros Rubros	500	0	500	-	-	-	-	-	-	-	-	-	-	-	-	-	-	-	-	-	-	-	-	
-	Cooperativa Esperanza De Los Campesinos R.L.	3,000	0	3,000	-	-	-	-	-	-	-	-	-	-	-	-	-	-	-	-	-	-	-	-	
-	Asociación De Productores De Renacimiento, Apre	20,000	0	20,000	-	-	-	-	-	-	-	-	-	-	-	-	-	-	-	-	-	-	-	-	
COORDINADORA DE PUEBLOS INDÍGENAS	Asociación De Tieras Altas De Hato Chami (Apatach)	3,000	0	3,000	-	-	-	-	-	-	-	-	-	-	-	-	-	-	-	-	-	-	-	-	
COORDINADORA DE PUEBLOS INDÍGENAS	Asociación Caficultores Orgánicos Ngobe	3,000	0	3,000	-	-	-	-	-	-	-	-	-	-	-	-	-	-	-	-	-	-	-	-	

Datos económicos y de balance

Con respecto a los estados financieros de las instituciones encuestadas resulta difícil realizar un análisis coherente y significativo, debido a que la mayoría de las instituciones encuestadas tiene registros contables provisorios o parciales y no reciben auditoría externa.

De las 58 cooperativas y asociaciones encuestadas, la mitad no proporcionó la información solicitada sobre sus balances (activo, pasivo y patrimonio total) mientras que de las 29 que proporcionaron esta información sólo 2 organizaciones poseen estados financieros bien estructurados en los que se pueden distinguir todos los rubros del activo (inmuebles, maquinaria, vehículos, etc.), del pasivo (deudas financieras, deuda de comercialización, etc.) y del patrimonio (capital de socios, resultados acumulados, donaciones recibidas, etc.) y los datos están bien contabilizados. Las demás han proporcionado información parcial (sólo activo, o sólo pasivo, o sólo patrimonio) o no coherente.

Con base en los datos recolectados, el análisis aproximado de los balances indica que el total activo promedio de las instituciones es de 547,581 dólares, en la mayoría de los casos debido a la dotación de inmuebles y maquinarias de propiedad de las mismas organizaciones.

El pasivo promedio es de 90,003 dólares, básicamente debido a deudas financieras y de comercialización, mientras que el patrimonio medio alcanza los 171,440 dólares, principalmente conformado por aportes de socios a las organizaciones de pertenencia.

Asimismo, 36 instituciones de las 58 encuestadas, es decir más del 60%, no proporcionaron información sobre los estados de pérdidas y ganancias.

De las que contestaron sólo 17 (el 29%) proporcionaron la información sobre sus ingresos y sus gastos operativos, así que resulta muy difícil avanzar una hipótesis de análisis. De hecho, la mayoría de organizaciones encuestadas tiene una información aproximada que no permite calcular el margen operacional de las mismas.

Análisis de los datos cualitativos

Una vez obtenida la información institucional, sobre la producción y sobre los estados financieros, se les pidió a las instituciones también contestar algunas preguntas de orden cualitativo referidas principalmente a la calidad y a la gestión de programas de capacitación y asistencia técnica que reciben, a la existencia de programas de gestión computarizados y a las necesidades de fortalecer su situación patrimonial.

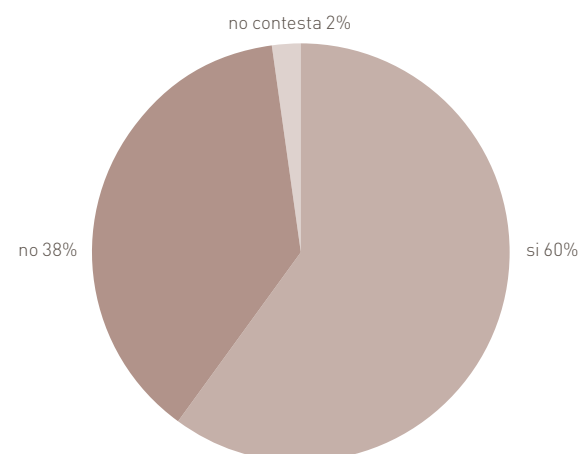
A diferencia de la parte de los datos cuantitativos, casi todas las instituciones encuestadas (57 sobre las 58) contestaron a esta parte del cuestionario. Sólo 1 de ellas no contestó.

Formación y asistencia técnica dentro de la institución

De las 58 instituciones, 35 (el 60.34%) ya reciben o han recibido en los últimos tres años asistencia técnica o capacitación mientras que 22 no reciben esta forma de asistencia y no la recibieron durante los últimos tres años.

Entre los organismos capacitadores se encuentran instituciones públicas, como la IPACOOOP, el MIDA (Ministerio de Desarrollo Agropecuario), el INAFORP (Instituto Nacional de Formación Profesional) y el MTT (Ministerio de Transporte y telecomunicaciones), así como instituciones privadas tal como MAR VIVA o ANPYME. Normalmente las mismas instituciones que proveen asistencia técnica y capacitación pagan por ellas; sin embargo, 15 instituciones han financiado directamente la capacitación de sus socios.

Gráfico 4.13 Capacitación y asistencia técnica



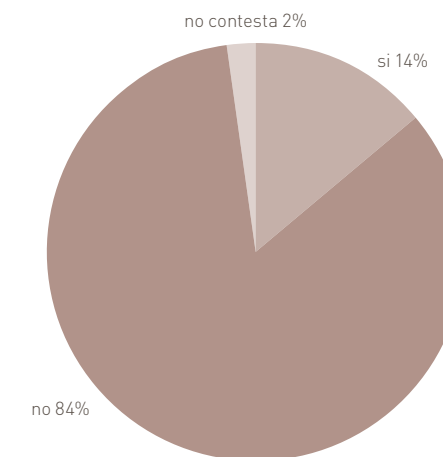
El 71.72% de las organizaciones encuestadas considera necesario recibir alguna forma de asistencia técnica y/o capacitación en las principales áreas que se colocan dentro de los siguientes temas en orden de preferencia:

- Mercadeo (86.21%)
- Administración (82.76%)
- Crédito (75.86%)
- Producción y calidad (62.07%)
- Personal (37.93%)

Sistema de gestión computarizado

El 91.38% de las instituciones encuestadas, es decir 53 entre cooperativas y asociaciones, no cuentan con un sistema de información gerencial computarizado, aunque 52 de ellas consideran necesario que su institución posea uno.

Gráfico 4.14 Sistema de gestión computarizado



Patrimonio Neto

El 89.86% de las instituciones, 52 de 58, considera necesario implementar políticas de fortalecimiento patrimonial para incrementar su patrimonio. Sin embargo las diferentes instituciones encuestadas tienen necesidades distintas según su tamaño y su actividad. El monto requerido para incrementar el patrimonio se coloca entre los 40,000 y los 105,000 dólares.

Financiaciones

Finalmente, la mayoría de las organizaciones encuestadas, considera fundamental incrementar (75% de ellas) y diversificar (89.66%) sus fuentes de financiamiento para infraestructuras y capital de trabajo.

Es necesario distinguir entre las necesidades de financiamientos a mediano y largo plazo y a corto plazo.

De las instituciones que manifestaron la necesidad de más recursos financieros, todas piensan en mejorar sus infraestructuras o incrementarlas a través de financiaciones a mediano y largo plazo.

El monto requerido se colocaría entre los 15,000 y los 500,000 dólares. Sin embargo, es importante distinguir entre las instituciones más pequeñas, que aún no disponen de infraestructuras y necesitarían comprar toda su

maquinaria, inmuebles y medios de transporte y algunas de las instituciones que sólo necesitan comprar medios de transportes y/o incrementar sus dotaciones. Bastante influyente también resulta el sector de actividad de la organización, siendo que algunos tipos de producción, como la pesca y la producción de arroz, necesitan estructuras y maquinarias más complejas que otros para trabajar el producto.

Tabla 4.11 Asistencia técnica y capacitación

Asistencia técnica y capacitación	si	%	no	%	No contesta	tot
La cooperativa/asociación recibe actualmente asistencia técnica y capacitación?	35	60.34%	22	37.93%	1	58
¿Es esta asistencia técnica y capacitación pagada directamente por la cooperativa/asociación?	15	25.86%	42	72.41%	1	58
Si la cooperativa/asociación no recibe asistencia técnica y capacitación, ¿considera usted que necesita Asesoría, Asistencia Técnica y Capacitación para mejorar su gestión?	38	65.52%	19	32.76%	1	58
Indique las tres áreas principales en las cuales usted considera que la cooperativa/asociación necesita ser fortalecida, a través de Asesoría, Capacitación y Asistencia Técnica						
PERSONAL	22	37.93%	35	60.34%	1	58
ADMINISTRACIÓN	48	82.76%	9	15.52%	1	58
CRÉDITO	44	75.86%	13	22.41%	1	58
PRODUCCIÓN Y CALIDAD	36	62.07%	21	36.21%	1	58
MERCADEO	50	86.21%	7	12.07%	1	58
¿La cooperativa/asociación cuenta con un Sistema de Información Gerencial Computarizado?	8	13.79%	49	84.48%	1	58
Si la cooperativa/asociación no cuenta con un sistema de información gerencial computarizado, ¿considera usted que necesita de un Sistema de Información Gerencial Computarizado?	42	72.41%	15	25.86%	1	58
¿Considera usted que la cooperativa/asociación necesita implementar políticas de fortalecimiento patrimonial?	53	91.38%	4	6.90%	1	58
¿Considera usted que la cooperativa/asociación necesita incrementar su patrimonio?	52	89.66%	5	8.62%	1	58
¿Considera usted que la cooperativa/asociación necesita incrementar las fuentes de financiamiento para mejorar sus infraestructuras?	46	79.31%	11	18.97%	1	58
¿Considera usted que la cooperativa/asociación necesita incrementar las fuentes de financiamiento dedicadas a su propia operatividad [capital de trabajo]?	41	70.69%	16	27.59%	1	58
¿Considera usted que la cooperativa/asociación necesita diversificar las fuentes de financiamiento?	52	89.66%	5	8.62%	1	58

Finalmente, a continuación se presenta el prospecto de las financiaciones en curso a las organizaciones encuestadas.

Tabla 4.12 Financiaciones y donaciones

Nombre de la Federación	Nombre de la Institución	Nombre del financiador	Tipo de financiamiento	Moneda	Importe en moneda local	Fecha de erogación	Duración	Tasa de interés	Modalidad de restitución	Garantías
FENAPESCA	Asociación de Pescadores de Veracruz	Misión TT	Otro	Dólares estadounidenses	30.000	1-01-2001	7 años	6:00	Mensual	-
FENAPESCA	Asociación de Pesca Artesanal de Puerto Caimito APA	Misión Técnica Taiwan	Préstamo por Inversión	Dólares estadounidenses	10.000	1-01-2003	-	4:00	mensual	Acuerdo con asociación acopiadora (30% de la prod)
APEMEP, CONAC	Asentamiento Campesino 11 de Octubre	Banco Nacional	Otro	Dólares estadounidenses	250.000	6-01-2008	1 año	5:00	mensual	propiedades
APEMEP, CONAC	Asentamiento Campesino 20 de enero	BDA	Otro	Dólares estadounidenses	24.000	1-01-1986	15 años	7:00	anual	fincs
-	Unión de Pescadores Artesanales Bocatoreños Marcial Valencia	-	Préstamo por Capital de Trabajo	Dólares estadounidenses	12.000	1-01-2007	1 año	12:00	mensual	equipo
IPACOOOP	Cooperativa Fe y Progreso R.L.	BDA	Préstamo por Inversión	Dólares estadounidenses	25.000	1-01-2007	2 años	7:00	Arreglo de pago	Finca
-	Coopaproama R.L.	Cuscatlan	Otro	Dólares estadounidenses	2.400.000	1-01-2007	8 meses	11:00	1 solo pago	-
-	Coopaproama R.L.	BDA	Otro	Dólares estadounidenses	3.000.000	1-01-2008	8 meses	2:00	1 solo pago	-
IPACOOOP, FENAPESCA	Cooperativa de Pesca Artesanal Virgen del Carmen	Misión Técnica Taiwan	Otro	Dólares estadounidenses	11.600	1-01-2006	3 años	5:00	Semanalmente	Patrimonio
IPACOOOP, FENAPESCA	Cooperativa de Pesca Artesanal Virgen del Carmen	Embajada Japón	Donación	Dólares estadounidenses	66.589		-	0:00	-	-
FENAPESCA	Asociación de Pescadores Artesanales de Río Hato	Misión Técnica Taiwan	Donación	Dólares estadounidenses	32.000	1-01-2006	5 años	6:00	Semanalmente	Convenio
Asociación de Productores Orgánicos de Chiriquí	Asociación Café de Conservación y Otros Rubros	AECI	Donación	Dólares estadounidenses	18.000	1-01-2008	-	0:00	-	-

De las 58 organizaciones de la muestra, 8 han recibido financiaciones por parte de otras instituciones, principalmente por bancos. La mayoría de los préstamos recibidos es de capital de trabajo o inversión.

El monto promedio de los préstamos es de 95,325 dólares, todos en dólares estadounidenses. Los plazos varían desde los 8 meses hasta los 3 años, con una excepción de 15 años, y la tasa de interés promedio es del 7.5%.

3 organizaciones han recibido donaciones de la cooperación internacional (Embajada Japonesa, Misión Técnica de Taiwán y Agencia Española de Cooperación Internacional), por un monto promedio de 38,863 dólares.

CONCLUSIONES

Conclusiones

El inventario de cooperativas en Panamá se realizó a través de la entrevista a 58 instituciones entre cooperativas y asociaciones del sector agropecuario y pesquero del país.

Las entrevistas, que se aplicaron a organizaciones que producen entre los principales productos: café, arroz, ganado, bananos y pescado, revelaron que la mayoría de las instituciones se dedican a la producción de un sólo producto.

Entre las instituciones censadas cabe destacar que sólo una organización de arroz se dedica a la producción para la exportación y sólo dos organizaciones de cafetaleros se dedican a la producción para el mercado orgánico y del comercio justo.

Las cooperativas de café son también las que más socios agrupan y con más historia y experiencia en su actividad debido a que se conformaron hace muchos años.

Sin embargo son las organizaciones de producción de bananos las que más rentabilidad traen de su actividad, produciendo más de la mitad del valor total de todas las 58 organizaciones en 2008.

La realización del análisis conducido a las cooperativas y asociaciones permitió identificar, entre otras cosas, algunas de las principales debilidades relativas a la organización, gestión y entorno político y económico del sector.

Con respecto a las instituciones individuales se pueden identificar algunos ámbitos comunes de debilidades encontradas:

- 1 Aunque las formas de cooperativa/asociación se supone que brindan varios beneficios a sus socios (y de verdad a veces lo hacen a través de la consecución de precios más altos, beneficios sociales para sus socios, etc.) la mayoría de los productores sólo ven a las organizaciones a fines de comercialización, como a un instrumento para entregar su producción y siguen operando como entidades aisladas.
- 2 Normalmente las organizaciones están integradas por un número muy pequeño de socios y producen bajos niveles de producción. Sin embargo hay algunas excepciones en el sector de bananos, donde la productividad es muy alta.
- 3 Algunas de las organizaciones encuestadas (las más grandes y más antiguas) presentan una estructura bien definida y una buena organización del trabajo,

en todos sus aspectos, desde la producción, a través del procesamiento, hasta la preparación para la venta y la comercialización del producto final, incluso la gestión económica y financiera de la institución.

Sin embargo, muchas organizaciones son asociaciones o cooperativas pequeñas de productores y carecen de este tipo de organización.

4 Las organizaciones, incluso las más antiguas, presentan algunas debilidades en la gestión de las mismas, debido a varios factores:

- Con la excepción de algunos casos, el personal lo conforman los mismos productores que ofrecen sus servicios de manera voluntaria. Si por un lado esto representa una señal de que los productores se sienten parte de la organización a la que pertenecen, por otro lado esto implica una falta de competencia específica en temas de gerencia sobre todo en contabilidad y comercialización.
- De hecho, casi la totalidad de las organizaciones no tiene registros contables y una estrategia económica y/o comercial para implementar su actividad. Sólo algunas tienen registros contables y estados financieros actualizados, mientras que pocas tienen registros comerciales. Esto se convierte, por un lado, en políticas comerciales precarias que obligan a las instituciones a vender sus productos a precios del mercado local que no están controlados y están sujetos a cambios repentinos; y, por otro lado, a una falta de estrategias y planes comerciales que puedan fortalecer su posicionamiento en el mercado.

5 Los recursos financieros para sufragar las operaciones productivas y comerciales son escasos y las organizaciones tienen que buscar financiamientos públicos y privados que a veces no tienen éxito por falta de las características requeridas por los bancos y las instituciones financieras.

Siendo éstas las principales debilidades averiguadas, se considera importante realizar intervenciones que puedan brindar un apoyo a la estructura organizativa, económica y comercial de las instituciones y a su fortalecimiento financiero.

Una acción importante tendría que estar dirigida al fortalecimiento del papel de las instituciones gremiales, para que brinden a sus afiliados instrumentos para su servicio y beneficio.

A nivel financiero se necesitan instrumentos más acordes con las necesidades de pequeñas organizaciones de productores; instrumentos que garanticen mayor flexibilidad y que se ajusten a las características de las distintas actividades (por ejemplo que consideren la estacionalidad de la producción o el ciclo de la cosecha).

A nivel comercial se requieren estrategias que permitan a todas las organizaciones alcanzar altos niveles de producción para que sus productos sean reconocidos como productos de calidad y reciban una compensación justa tanto en los mercados nacionales como internacionales.

DATOS DE LAS COOPERATIVAS PRODUCTIVAS

2008-1 Información general

Nombre de la Federación	Nombre de la Institución	Figura Legal	Tipo de Organización	Ciudad	Provincia	Fecha de constitución
FENAPESCA	Asociación De Pescadores Artesanales De Limones	Asociación	primer grado	Punta Burica	Chiriquí	31/12/1988
FENAPESCA	Asociación De Pescadores De Veracruz	Asociación	primer grado	Veracruz	Panamá	31/12/1992
IPACOOOP	Cooperativa De Pescadores Artesanales De Nueva Gorgona	Cooperativa	primer grado	Panamá	Panamá	31/12/1992
APEMEP	Junta Agraria Indígena	Cooperativa	primer grado	Yabiza	Darién	31/12/1999
APEMEP	Asociación Traindígena	Asociación	primer grado	Darién	Darién	31/12/1979
-	Asociación De Productores De Arroz Y Granos Básicos De Veraguas	Asociación	primer grado	Santiago	Veraguas	05/11/1994
FENAPESCA	Asociación De Pescadores Artesanales Unidos De Puerto Pedregal, Apaud	Asociación	primer grado	David	Chiriquí	31/12/1997
FENAPESCA	Asociación De Pescadores Artesanales Del Corregimiento Del Puerto De Remedios	Asociación	primer grado	Remedios	Chiriquí	31/12/1997
FENAPESCA	Asociación De Pesca Artesanal De Puerto Caimito Apa	Asociación	primer grado	La Chorrera	Panamá	31/12/1998
APEMEP, CONAC	Asentamiento Campesino 11 De Octubre	Asociación	primer grado	Penonomé	Coclé	31/12/1966
APEMEP, CONAC	Asentamiento Campesino 20 De Enero	Entidad sin fines de lucro	primer grado	San Lorenzo	Chiriquí	01/20/1973
-	Grupo Jedeco	Asociación	primer grado	Distrito de Cémaco, Comarca Emberá Wounaan	Darién	31/12/2002
ASOCIACIÓN AGRO COMERCIAL E INDUSTRIAL ARRIERA, TRA	Grupo La Unidad	Asociación	primer grado	Distrito de Cémaco, Comarca Emberá Wounaan	Darién	31/12/2002
APEMEP	Productores Unidos De Ñame Con Miras A La Exportación	Asociación	primer grado	Canglon	Darién	31/12/1998
APEMEP	Asentamiento Campesino Todo Por La Patria	Entidad sin fines de lucro	primer grado	Zona	Veraguas	02/08/1967
ASOCIACIÓN AGRO COMERCIAL E INDUSTRIAL ARRIERA, TRA	Asociación De Productores Agropecuarios So Bia De Boca Tigre	Asociación	primer grado	Distrito de Cémaco, Comarca Emberá Wounaan	Darién	31/12/2002
-	Unión De Pescadores Artesanales Bocatoreños Marcial Valencia	Asociación	primer grado	Almirante	Bocas del Toro	10/02/1995
FENAPESCA, IPACOOOP	Cooperativa Virgen Del Carmen De Farallón	Cooperativa	primer grado	Río Hato	Coclé	06/22/1996
IPACOOOP	Cooperativa Fe Y Progreso R.L.	Cooperativa	primer grado	La Estrella	Chiriquí	31/12/1960
-	Coopaproama R.L.	Cooperativa	primer grado	Tonosí	Los Santos	03/09/2003
-	Unión Campesina Del Lago Alhajuela	Asociación	primer grado	Nuevo Caimitillo	Panamá	31/12/1993
-	Asentamiento Campesino Zumboneños Unidos	Entidad sin fines de lucro	primer grado	Distrito de Soná	Veraguas	03/05/1968
-	Asentamiento Campesino 10 De Mayo	Entidad sin fines de lucro	primer grado	Distrito de San Francisco	Veraguas	05/18/1971
-	Asentamiento Campesino 5 De Mayo	Entidad sin fines de lucro	primer grado	Las Palmas	Veraguas	04/23/1973
-	Asentamiento Campesino El Porvenir N°1	Asociación	primer grado	Sona, Trinchera	Veraguas	04/25/1972
-	Asentamiento Espavicateños Unidos Gregorio Quintero	Entidad sin fines de lucro	primer grado	Las Palmas	Veraguas	05/26/1976
-	Asentamiento Campesino Libertad	Entidad sin fines de lucro	primer grado	Sona	Veraguas	01/30/1972
FENAPESCA	Cooperativa De Pescadores De De Puerto De Baru Coopeba	Cooperativa	primer grado	Puerto Armuellez	Chiriquí	07/17/2006
APEMEP	Asentamiento Campesino San Antonio N°2	Asociación	primer grado	Pino Cobre	Veraguas	07/11/1970
APEMEP	Asentamiento Campesino Omar Recogimos La Bandera	Asociación	primer grado	La Mesa	Veraguas	10/12/1977
APEMEP	Asentamiento Campesino Viva La Soberanía	Asociación	primer grado	La Mesa	Veraguas	08/25/1978
-	Asentamiento Campesino Carrizaleños Unidos	Asociación	primer grado	Carrizal	Veraguas	02/08/1967
IPACOOOP, APEMEP	Cooperativa De Servicios Múltiples Julio Pineda	Cooperativa	primer grado	Barú	Chiriquí	08/16/1985
APEMEP, CONAC	Asentamiento Campesino Santa Cruz	Entidad sin fines de lucro	primer grado	Distrito San Félix	Chiriquí	07/30/1969
FENAPESCA	Asociación Pescadores El Porvenir	Asociación	primer grado	Armuelles	Chiriquí	31/12/1994
APEMEP	Asoprico	Asociación	primer grado	Darien	Darién	31/12/2001
APEMEP	Asociación De Pequeños Productores Del Sangrillo	Asociación	primer grado	Puerto Armuellez	Chiriquí	01/01/2002
CONAC/ APEMEP	Asociación Campesina Carrizaleños Unidos	Asociación	primer grado	Río Grande	Veraguas	02/01/1967
APEMEP	Asociación La Esperanza	Asociación	primer grado	Baru	Chiriquí	31/12/2001
APEMEP, CONAC	Asentamiento Campesino Unidad Proletaria	Entidad sin fines de lucro	primer grado	San Lorenzo	Chiriquí	01/22/1972
APEMEP	Asociación Productores Agropecuarios Los Olivos	Asociación	primer grado	Corregimiento Rodolfo Aguilar	Chiriquí	31/12/2001
APEMEP	Cooperativa Lucha Campesina	Cooperativa	primer grado	Baru	Chiriquí	31/12/1995
APEMEP	Asociación De Productores Palmar Sur Barrio Los Pinos	Asociación	primer grado	Puerto Armuelles	Chiriquí	31/12/2001
-	Cooperativa de Servicios Múltiples Unión De Agricultores Palmeños, R. L	Cooperativa	primer grado	Las Palmas	Veraguas	06/10/1969
FENAPESCA, IPACOOOP	Cooperativa De Pesca Artesanal Virgen Del Carmen	Cooperativa	primer grado	Pedasí	Los Santos	06/21/1991
FENAPESCA	Asociación De Pescadores Artesanales De Santa Ana, Apasa	Asociación	primer grado	Guararé	Los Santos	04/18/2001
FENAPESCA	Asociación De Pescadores Artesanales De Río Hato	Asociación	primer grado	Río Hato	Coclé	03/08/2002

Nombre de la Federación	Nombre de la Institución	Figura Legal	Tipo de Organización	Ciudad	Provincia	Fecha de constitución
FENAPESCA	Asociación De Pescadores Artesanales La Enea	Asociación	primer grado	La Enea, Guararé	Los Santos	11/18/1994
FENAPESCA	Asociación De Pescadores Artesanales De Agua Dulce	Asociación	primer grado	Agua Dulce	Coclé	09/20/1996
APEMEP	Asociación De Pequeños Productores De Las Huacas	Asociación	primer grado	Corregimiento Baco	Chiriquí	31/12/2001
APEMEP	Asociación Manaca Norte	Asociación	primer grado	Corregimiento Rodolfo Aguilar Delgado, Barú	Chiriquí	31/12/2001
FENAPESCA	Asociación Pescadores Artesanales Icaço	Asociación	primer grado	Sona	Veraguas	10/01/2003
FENAPESCA	Apagua	Asociación	primer grado	Sona	Veraguas	31/12/1988
ASOCIACIÓN DE PRODUCTORES ORGÁNICOS DE CHIRIQUÍ	Asociación Café De Conservación Y Otros Rubros	Asociación	primer grado	Boquete	Chiriquí	31/12/2001
-	Cooperativa Esperanza De Los Campesinos R.L.	Cooperativa	primer grado	Santa Fe	Veraguas	07/19/1969
-	Asociación De Productores De Renacimiento, Apre	Asociación	primer grado	Renacimiento	Chiriquí	31/12/1987
COORDINADORA DE PUEBLOS INDÍGENAS	Asociación De Tieras Altas De Hato Chami (Apatach)	Asociación	primer grado	Comarca GOBE-BUGLE	Chiriquí	31/12/1995
COORDINADORA DE PUEBLOS INDÍGENAS	Asociación Caficultores Orgánicos Ngobe	Asociación	primer grado	Boquete	Chiriquí	31/12/1995

2008-2 Los socios

Nombre de la Federación	Nombre de la Cooperativa	Hombres	Mujeres	Total
FENAPESCA	Asociación De Pescadores Artesanales De Limones	38	2	40
FENAPESCA	Asociación De Pescadores De Veracruz	19	5	24
IPACCOOP	Cooperativa De Pescadores Artesanales De Nueva Gorgona	28	7	35
APEMEP	Junta Agraria Indígena	25	25	50
APEMEP	Asociación Traindígena	22	20	42
-	Asociación De Productores De Arroz Y Granos Básicos De Veraguas	177	15	192
FENAPESCA	Asociación De Pescadores Artesanales Unidos De Puerto Pedregal, Apaud	28	4	32
FENAPESCA	Asociación De Pescadores Artesanales Del Corregimiento Del Puerto De Remedios	25	1	26
FENAPESCA	Asociación De Pesca Artesanal De Puerto Caimito Apa	27	2	29
APEMEP, CONAC	Asentamiento Campesino 11 De Octubre	38	4	42
APEMEP, CONAC	Asentamiento Campesino 20 De Enero	14	0	14
-	Grupo Jedeco	5	10	15
ASOCIACIÓN AGRO COMERCIAL E INDUSTRIAL ARRIERA, TRA	Grupo La Unidad	0	12	12
APEMEP	Productores Unidos De Ñame Con Miras A La Exportación	23	2	25
APEMEP	Asentamiento Campesino Todo Por La Patria	26	1	27
ASOCIACIÓN AGRO COMERCIAL E INDUSTRIAL ARRIERA, TRA	Asociación De Productores Agropecuarios So Bia De Boca Tigre	9	7	16
-	Unión De Pescadores Artesanales Bocatoreños Marcial Valencia	114	53	167
FENAPESCA, IPACCOOP	Cooperativa Virgen Del Carmen De Farallón	30	13	43
IPACCOOP	Cooperativa Fe Y Progreso R.L.	26	4	30
-	Coopaproama R.L.	152	19	171
-	Unión Campesina Del Lago Alhajuela	56	10	66
-	Asentamiento Campesino Zumboneños Unidos	20	0	20
-	Asentamiento Campesino 10 De Mayo	23	0	23
-	Asentamiento Campesino 5 De Mayo	10	0	10
-	Asentamiento Campesino EL Porvenir N°1	21	0	21
-	Asentamiento Espaviciteños Unidos Gregorio Quintero	22	18	40
-	Asentamiento Campesino Libertad	11	0	11
FENAPESCA	Cooperativa De Pescadores De De Puerto De Baru Coopeba	26	4	30
APEMEP	Asentamiento Campesino San Antonio N°2	12	0	12
APEMEP	Asentamiento Campesino Omar Recogimos La Bandera	14	0	14
APEMEP	Asentamiento Campesino Viva La Soberanía	12	0	12
-	Asentamiento Campesino Carrizaleños Unidos	18	0	18

Nombre de la Federación	Nombre de la Cooperativa	Hombres	Mujeres	Total
IPACCOOP, APEMEP	Cooperativa De Servicios Múltiples Julio Pineda	140	20	160
APEMEP, CONAC	Asentamiento Campesino Santa Cruz	23	2	25
FENAPESCA	Asociación Pescadores El Porvenir	28	4	32
APEMEP	Asoprico	19	8	27
APEMEP	Asociación De Pequeños Productores Del Sangrillo	34	1	35
CONAC/ APEMEP	Asociación Campesina Carrizaleños Unidos	18	0	18
APEMEP	Asociación La Esperanza	18	60	78
APEMEP, CONAC	Asentamiento Campesino Unidad Proletaria	12	2	14
APEMEP	Asociación Productores Agropecuarios Los Olivos	40	13	53
APEMEP	Cooperativa Lucha Campesina	50	10	60
APEMEP	Asociación De Productores Palmar Sur Barrio Los Pinos	10	10	20
-	Cooperativa de Servicios Múltiples Unión De Agricultores Palmeños, R. L	55	4	59
FENAPESCA, IPACCOOP	Cooperativa De Pesca Artesanal Virgen Del Carmen	35	8	43
FENAPESCA	Asociación De Pescadores Artesanales De Santa Ana, Apasa	17	1	18
FENAPESCA	Asociación De Pescadores Artesanales De Río Hato	18	4	22
FENAPESCA	Asociación De Pescadores Artesanales La Enea	35	7	42
FENAPESCA	Asociación De Pescadores Artesanales De Agua Dulce	35	15	50
APEMEP	Asociación De Pequeños Productores De Las Huacas	67	0	67
APEMEP	Asociación Manaca Norte	30	20	50
FENAPESCA	Asociación Pescadores Artesanales Icaco	40	10	50
FENAPESCA	Apagua	14	9	23
ASOCIACIÓN DE PRODUCTORES ORGÁNICOS DE CHIRIQUÍ	Asociación Café De Conservación Y Otros Rubros	11	6	17
-	Cooperativa Esperanza De Los Campesinos R.L.	890	200	1.090
-	Asociación De Productores De Renacimiento, Apre	70	15	85
COORDINADORA DE PUEBLOS INDÍGENAS	Asociación De Tieras Altas De Hato Chami (Apatach)	60	15	75
COORDINADORA DE PUEBLOS INDÍGENAS	Asociación Caficultores Orgánicos Ngobe	80	20	100

2008-3 Personal

Nombre de la Federación	Nombre de la Cooperativa	Gerentes	Empleados en la producción	Empleados administrativos	Total
FENAPESCA	Asociación De Pescadores Artesanales De Limones	0	0	1	1
FENAPESCA	Asociación De Pescadores De Veracruz	0	2	3	5
IPACCOOP	Cooperativa De Pescadores Artesanales De Nueva Gorgona	0	2	2	4
APEMEP	Junta Agraria Indígena	0	0	0	0
APEMEP	Asociación Trainígena	0	0	0	0
-	Asociación De Productores De Arroz Y Granos Básicos De Veraguas	0	0	2	2
FENAPESCA	Asociación De Pescadores Artesanales Unidos De Puerto Pedregal, Apaud	0	0	0	0
FENAPESCA	Asociación De Pescadores Artesanales Del Corregimiento Del Puerto De Remedios	0	0	1	1
FENAPESCA	Asociación De Pesca Artesanal De Puerto Caimito Apa	0	1	1	2
APEMEP, CONAC	Asentamiento Campesino 11 De Octubre	0	1	2	3
APEMEP, CONAC	Asentamiento Campesino 20 De Enero	0	0	0	0
-	Grupo Jedeco	0	0	0	0
ASOCIACIÓN AGRO COMERCIAL E INDUSTRIAL ARRIERA, TRA	Grupo La Unidad	0	0	1	1

Nombre de la Federación	Nombre de la Cooperativa	Gerentes	Empleados en la producción	Empleados administrativos	Total
APEMEP	Productores Unidos De Ñame Con Miras A La Exportación	0	0	0	0
APEMEP	Asentamiento Campesino Todo Por La Patria	0	0	0	0
ASOCIACIÓN AGRO COMERCIAL E INDUSTRIAL ARRIERA, TRA	Asociación De Productores Agropecuarios So Bia De Boca Tigre	0	0	1	1
-	Unión De Pescadores Artesanales Bocatoreños Marcial Valencia	1	75	4	80
FENAPESCA, IPACCOOP	Cooperativa Virgen Del Carmen De Farallón	0	0	0	0
IPACCOOP	Cooperativa Fe Y Progreso R.L.	0	2	0	2
-	Coopaproama R.L.	1	7	4	12
-	Unión Campesina Del Lago Alhajueta	0	1	1	2
-	Asentamiento Campesino Zumboneños Unidos	0	0	0	0
-	Asentamiento Campesino 10 De Mayo	0	0	0	0
-	Asentamiento Campesino 5 De Mayo	0	0	0	0
-	Asentamiento Campesino El Porvenir N°1	0	0	0	0
-	Asentamiento Espavicateños Unidos Gregorio Quintero	0	0	0	0
-	Asentamiento Campesino Libertad	0	0	0	0
FENAPESCA	Cooperativa De Pescadores De De Puerto De Baru Coopeba	0	0	0	0
APEMEP	Asentamiento Campesino San Antonio N°2	0	0	0	0
APEMEP	Asentamiento Campesino Omar Recogimos La Bandera	0	0	0	0
APEMEP	Asentamiento Campesino Viva La Soberanía	0	0	0	0
-	Asentamiento Campesino Carrizaleños Unidos	0	0	0	0
IPACCOOP, APEMEP	Cooperativa De Servicios Múltiples Julio Pineda	0	0	3	3
APEMEP, CONAC	Asentamiento Campesino Santa Cruz	0	0	0	0
FENAPESCA	Asociación Pescadores El Porvenir	0	0	2	2
APEMEP	Asoprico	0	0	0	0
APEMEP	Asociación De Pequeños Productores Del Sangrillo	0	0	0	0
CONAC/ APEMEP	Asociación Campesina Carrizaleños Unidos	0	0	0	0
APEMEP	Asociación La Esperanza	0	0	0	0
APEMEP, CONAC	Asentamiento Campesino Unidad Proletaria	0	0	0	0
APEMEP	Asociación Productores Agropecuarios Los Olivos	0	0	0	0
APEMEP	Cooperativa Lucha Campesina	0	0	0	0
APEMEP	Asociación De Productores Palmar Sur Barrio Los Pinos	0	0	0	0
-	Cooperativa de Servicios Múltiples Unión De Agricultores Palmeños, R. L	0	0	0	0
FENAPESCA, IPACCOOP	Cooperativa De Pesca Artesanal Virgen Del Carmen	2	0	1	3
FENAPESCA	Asociación De Pescadores Artesanales De Santa Ana, Apasa	0	0	0	0
FENAPESCA	Asociación De Pescadores Artesanales De Río Hato	1	0	1	2
FENAPESCA	Asociación De Pescadores Artesanales La Enea	0	1	1	2
FENAPESCA	Asociación De Pescadores Artesanales De Agua Dulce	0	0	0	0
APEMEP	Asociación De Pequeños Productores De Las Huacas	0	0	0	0
APEMEP	Asociación Manaca Norte	0	0	0	0

Nombre de la Federación	Nombre de la Cooperativa	Gerentes	Empleados en la producción	Empleados administrativos	Total
FENAPESCA	Asociación Pescadores Artesanales Icaico	0	0	0	0
FENAPESCA	Apagua	0	0	0	0
ASOCIACIÓN DE PRODUCTORES ORGÁNICOS DE CHIRIQUÍ	Asociación Café De Conservación Y Otros Rubros	0	0	0	0
-	Cooperativa Esperanza De Los Campesinos R.L.	10	30	15	55
-	Asociación De Productores De Renacimiento, Apre	0	0	0	0
COORDINADORA DE PUEBLOS INDÍGENAS	Asociación De Tieras Altas De Hato Chami (Apatach)	0	0	0	0
COORDINADORA DE PUEBLOS INDIGENAS	Asociación Caficultores Orgánicos Ngobe	0	0	0	0

2008-4 Ámbito de producción (% sobre el valor total comercializado)

Nombre de la Federación	Nombre de la Institución	% café	% maíz	% frijoles	% arroz	% ganadería	% lácteos	% bananos	% pesca	% otro producto
FENAPESCA	Asociación De Pescadores Artesanales De Limones	-	-	-	-	-	-	-	100	-
FENAPESCA	Asociación De Pescadores De Veracruz	-	-	-	-	-	-	-	100	-
IPACCOOP	Cooperativa De Pescadores Artesanales De Nueva Gorgona	-	-	-	-	-	-	-	100	-
APEMEP	Junta Agraria Indígena	-	-	-	-	-	-	100	-	-
APEMEP	Asociación Trainígena	-	-	-	-	-	-	100	-	-
-	Asociación De Productores De Arroz Y Granos Básicos De Veraguas	-	-	-	100	-	-	-	-	-
FENAPESCA	Asociación De Pescadores Artesanales Unidos De Puerto Pedregal, Apaud	-	-	-	-	-	-	-	100	-
FENAPESCA	Asociación De Pescadores Artesanales Del Corregimiento Del Puerto De Remedios	-	-	-	-	-	-	-	100	-
FENAPESCA	Asociación De Pesca Artesanal De Puerto Caimito Apa	-	-	-	-	-	-	-	100	-
APEMEP, CONAC	Asentamiento Campesino 11 De Octubre	-	-	-	96	2	2	-	-	-
APEMEP, CONAC	Asentamiento Campesino 20 De Enero	-	-	20	80	-	-	-	-	-
-	Grupo Jedeco	-	-	-	-	-	-	100	-	-
ASOCIACIÓN AGRO COMERCIAL E INDUSTRIAL ARRIERA, TRA	Grupo La Unidad	-	-	-	5	-	-	80	-	15
APEMEP	Productores Unidos De Ñame Con Miras A La Exportación	-	-	-	25	-	-	-	-	75
APEMEP	Asentamiento Campesino Todo Por La Patria	-	-	-	100	-	-	-	-	-
ASOCIACIÓN AGRO COMERCIAL E INDUSTRIAL ARRIERA, TRA	Asociación De Productores Agropecuarios So Bia De Boca Tigre	-	-	-	-	-	-	100	-	-
-	Unión De Pescadores Artesanales Bocatoreños Marcial Valencia	-	-	-	-	-	-	-	100	-
FENAPESCA, IPACCOOP	Cooperativa Virgen Del Carmen De Farallón	-	-	-	-	-	-	-	100	-
IPACCOOP	Cooperativa Fe Y Progreso R.L.	-	35	-	65	-	-	-	-	-
-	Coopauproama R.L.	-	-	-	100	-	-	-	-	-
-	Unión Campesina Del Lago Alhajuela	-	-	-	-	-	-	100	-	-
-	Asentamiento Campesino Zumboneños Unidos	-	-	-	-	100	-	-	-	-
-	Asentamiento Campesino 10 De Mayo	-	-	-	-	100	-	-	-	-
-	Asentamiento Campesino 5 De Mayo	-	-	-	-	100	-	-	-	-
-	Asentamiento Campesino El Porvenir N°1	-	-	-	-	100	-	-	-	-
-	Asentamiento Espavicateños Unidos Gregorio Quintero	-	-	-	-	100	-	-	-	-
-	Asentamiento Campesino Libertad	-	-	-	-	100	-	-	-	-
FENAPESCA	Cooperativa De Pescadores De De Puerto De Baru Coopeba	-	-	-	-	-	-	-	100	-
APEMEP	Asentamiento Campesino San Antonio N°2	-	-	-	-	100	-	-	-	-
APEMEP	Asentamiento Campesino Omar Recogimos La Bandera	-	-	-	-	100	-	-	-	-
APEMEP	Asentamiento Campesino Viva La Soberanía	-	-	-	-	100	-	-	-	-
-	Asentamiento Campesino Carrizaleños Unidos	-	-	-	83	17	-	-	-	-
IPACCOOP, APEMEP	Cooperativa De Servicios Múltiples Julio Pineda	-	-	-	-	-	-	100	-	-

Nombre de la Federación	Nombre de la Institución	% café	% maíz	% frijoles	% arroz	% ganadería	% lácteos	% bananos	% pesca	% otro producto
APEMEP, CONAC	Asentamiento Campesino Santa Cruz	-	-	-	-	100	-	-	-	-
FENAPESCA	Asociación Pescadores El Porvenir	-	-	-	-	-	-	-	100	-
APEMEP	Asoprico	-	-	-	-	-	-	-	100	-
APEMEP	Asociación De Pequeños Productores Del Sangrillo	-	-	-	-	100	-	-	-	-
CONAC/APEMEP	Asociación Campesina Carrizaleños Unidos	-	-	-	70	-	-	30	-	-
APEMEP	Asociación La Esperanza	-	-	-	30	-	-	70	-	-
APEMEP, CONAC	Asentamiento Campesino Unidad Proletaria	-	-	4	96	-	-	-	-	-
APEMEP	Asociación Productores Agropecuarios Los Olivos	-	-	-	-	-	-	100	-	-
APEMEP	Cooperativa Lucha Campesina	-	-	-	-	-	-	100	-	-
APEMEP	Asociación De Productores Palmar Sur Barrio Los Pinos	-	-	-	100	-	-	-	-	-
-	Cooperativa de Servicios Múltiples Unión De Agricultores Palmeños, R. L	-	-	-	-	100	-	-	-	-
FENAPESCA, IPACCOOP	Cooperativa De Pesca Artesanal Virgen Del Carmen	-	-	-	-	-	-	-	100	-
FENAPESCA	Asociación De Pescadores Artesanales De Santa Ana, Apasa	-	-	-	-	-	-	-	100	-
FENAPESCA	Asociación De Pescadores Artesanales De Río Hato	-	-	-	-	-	-	-	100	-
FENAPESCA	Asociación De Pescadores Artesanales La Enea	-	-	-	-	-	-	-	100	-
FENAPESCA	Asociación De Pescadores Artesanales De Agua Dulce	-	-	-	-	-	-	-	100	-
APEMEP	Asociación De Pequeños Productores De Las Huacas	-	-	-	-	30	-	70	-	-
APEMEP	Asociación Manaca Norte	-	-	-	-	-	-	100	-	-
FENAPESCA	Asociación Pescadores Artesanales Icaco	-	-	-	-	-	-	-	100	-
FENAPESCA	Apagua	-	-	-	-	-	-	-	100	-
ASOCIACIÓN DE PRODUCTORES ORGÁNICOS DE CHIRIQUÍ	Asociación Café De Conservación Y Otros Rubros	100	-	-	-	-	-	-	-	-
-	Cooperativa Esperanza De Los Campesinos R.L.	100	-	-	-	-	-	-	-	-
-	Asociación De Productores De Renacimiento, Apre	100	-	-	-	-	-	-	-	-
COORDINADORA DE PUEBLOS INDÍGENAS	Asociación De Tieras Altas De Hato Chami (Apatach)	100	-	-	-	-	-	-	-	-
COORDINADORA DE PUEBLOS INDÍGENAS	Asociación Caficultores Orgánicos Ngobe	100	-	-	-	-	-	-	-	-

2008-5 Mercado (% sobre al volumen total producido)

Nombre de la Federación	Nombre de la Institución	café			maíz			frijoles			arroz			ganadería			lácteos			bananos			pesca			otro producto		
		convencional	comercio justo	orgánico	convencional	comercio justo	orgánico	convencional	comercio justo	orgánico	convencional	comercio justo	orgánico	convencional	comercio justo	orgánico	convencional	comercio justo	orgánico	convencional	comercio justo	orgánico	convencional	comercio justo	orgánico	convencional	comercio justo	orgánico
FENAPESCA	Asociación De Pescadores Artesanales De Limones	-	-	-	-	-	-	-	-	-	-	-	-	-	-	-	-	-	-	-	-	-	100	0	0	-	-	-
FENAPESCA	Asociación De Pescadores De Veracruz	-	-	-	-	-	-	-	-	-	-	-	-	-	-	-	-	-	-	-	-	-	100	0	0	-	-	-
IPACCOOP	Cooperativa De Pescadores Artesanales De Nueva Gorgona	-	-	-	-	-	-	-	-	-	-	-	-	-	-	-	-	-	-	-	-	-	100	0	0	-	-	-
APEMEP	Junta Agraria Indígena	-	-	-	-	-	-	-	-	-	-	-	-	-	-	-	-	-	-	-	-	100	0	0	-	-	-	
APEMEP	Asociación Trainígena	-	-	-	-	-	-	-	-	-	-	-	-	-	-	-	-	-	-	-	-	100	0	0	-	-	-	
-	Asociación De Productores De Arroz Y Granos Básicos De Veraguas	-	-	-	-	-	-	-	-	-	-	100	0	0	-	-	-	-	-	-	-	-	-	-	-	-	-	-
FENAPESCA	Asociación De Pescadores Artesanales Unidos De Puerto Pedregal, Apaud	-	-	-	-	-	-	-	-	-	-	-	-	-	-	-	-	-	-	-	-	-	100	0	0	-	-	-

Nombre de la Federación	Nombre de la Institución	café			maíz			frijoles			arroz			ganadería			lácteos			bananos			pesca			otro producto		
		convencional	comercio justo	orgánico	convencional	comercio justo	orgánico	convencional	comercio justo	orgánico	convencional	comercio justo	orgánico	convencional	comercio justo	orgánico	convencional	comercio justo	orgánico	convencional	comercio justo	orgánico	convencional	comercio justo	orgánico	convencional	comercio justo	orgánico
FENAPESCA	Asociación De Pescadores Artesanales Del Corregimiento Del Puerto De Remedios	-	-	-	-	-	-	-	-	-	-	-	-	-	-	-	-	-	-	-	-	-	100	0	0	-	-	-
FENAPESCA	Asociación De Pesca Artesanal De Puerto Caimito Apa	-	-	-	-	-	-	-	-	-	-	-	-	-	-	-	-	-	-	-	-	-	100	0	0	-	-	-
APEMEP, CONAC	Asentamiento Campesino 11 De Octubre	-	-	-	-	-	-	-	-	-	100	-	-	0	0	-	100	0	-	100	0	-	-	-	-	-	-	-
APEMEP, CONAC	Asentamiento Campesino 20 De Enero	-	-	-	-	-	-	100	0	0	100	-	-	0	0	-	-	-	-	-	-	-	-	-	-	-	-	-
-	Grupo Jedeco	-	-	-	-	-	-	-	-	-	-	-	-	-	-	-	-	-	-	100	0	0	-	-	-	-	-	-
ASOCIACIÓN AGRO COMERCIAL E INDUSTRIAL ARRIERA, TRA	Grupo La Unidad	-	-	-	-	-	-	-	-	-	100	-	-	0	0	-	-	-	-	100	0	0	-	-	-	100	0	0
APEMEP	Productores Unidos De Ñame Con Miras A La Exportación	-	-	-	-	-	-	-	-	-	100	-	-	0	0	-	-	-	-	-	-	-	-	-	-	100	0	0
APEMEP	Asentamiento Campesino Todo Por La Patria	-	-	-	-	-	-	-	-	-	100	-	-	0	0	-	-	-	-	-	-	-	-	-	-	-	-	-
ASOCIACIÓN AGRO COMERCIAL E INDUSTRIAL ARRIERA, TRA	Asociación De Productores Agropecuarios So Bia De Boca Tigre	-	-	-	-	-	-	-	-	-	-	-	-	-	-	-	-	-	-	100	0	0	-	-	-	-	-	-
-	Unión De Pescadores Artesanales Bocatoreños Marcial Valencia	-	-	-	-	-	-	-	-	-	-	-	-	-	-	-	-	-	-	-	-	-	100	0	0	-	-	-
FENAPESCA, IPACOOOP	Cooperativa Virgen Del Carmen De Farallón	-	-	-	-	-	-	-	-	-	-	-	-	-	-	-	-	-	-	-	-	-	100	0	0	-	-	-
IPACOOOP	Cooperativa Fe Y Progreso R.L.	-	-	-	100	0	0	-	-	-	100	-	-	0	0	-	-	-	-	-	-	-	-	-	-	-	-	-
-	Coopaproama R.L.	-	-	-	-	-	-	-	-	-	100	-	-	0	0	-	-	-	-	-	-	-	-	-	-	-	-	-
-	Unión Campesina Del Lago Alhajuela	-	-	-	-	-	-	-	-	-	-	-	-	-	-	-	-	-	-	0	0	100	-	-	-	-	-	-
-	Asentamiento Campesino Zumboneños Unidos	-	-	-	-	-	-	-	-	-	-	-	-	-	-	100	0	0	-	-	-	-	-	-	-	-	-	
-	Asentamiento Campesino 10 De Mayo	-	-	-	-	-	-	-	-	-	-	-	-	-	-	100	0	0	-	-	-	-	-	-	-	-	-	
-	Asentamiento Campesino 5 De Mayo	-	-	-	-	-	-	-	-	-	-	-	-	-	-	100	0	0	-	-	-	-	-	-	-	-	-	
-	Asentamiento Campesino El Porvenir N°1	-	-	-	-	-	-	-	-	-	-	-	-	-	-	100	0	0	-	-	-	-	-	-	-	-	-	
-	Asentamiento Espavicateños Unidos Gregorio Quintero	-	-	-	-	-	-	-	-	-	-	-	-	-	-	100	0	0	-	-	-	-	-	-	-	-	-	
-	Asentamiento Campesino Libertad	-	-	-	-	-	-	-	-	-	-	-	-	-	-	100	0	0	-	-	-	-	-	-	-	-	-	
FENAPESCA	Cooperativa De Pescadores De De Puerto De Baru Coopeba	-	-	-	-	-	-	-	-	-	-	-	-	-	-	-	-	-	-	-	-	-	100	0	0	-	-	-
APEMEP	Asentamiento Campesino San Antonio N°2	-	-	-	-	-	-	-	-	-	-	-	-	-	-	100	0	0	-	-	-	-	-	-	-	-	-	
APEMEP	Asentamiento Campesino Omar Recogimos La Bandera	-	-	-	-	-	-	-	-	-	-	-	-	-	-	100	0	0	-	-	-	-	-	-	-	-	-	

Nombre de la Federación	Nombre de la Institución	café			maíz			frijoles			arroz			ganadería			lácteos			bananos			pesca			otro producto				
		convencional	comercio justo	orgánico	convencional	comercio justo	orgánico	convencional	comercio justo	orgánico	convencional	comercio justo	orgánico	convencional	comercio justo	orgánico	convencional	comercio justo	orgánico	convencional	comercio justo	orgánico	convencional	comercio justo	orgánico	convencional	comercio justo	orgánico		
APEMEP	Asentamiento Campesino Viva La Soberanía	-	-	-	-	-	-	-	-	-	-	-	-	-	-	100	0	0	-	-	-	-	-	-	-	-	-	-	-	-
-	Asentamiento Campesino Carrizaleños Unidos	-	-	-	-	-	-	-	-	-	100	-	-	0	0	100	0	0	-	-	-	-	-	-	-	-	-	-	-	-
IPACCOOP, APEMEP	Cooperativa De Servicios Múltiples Julio Pineda	-	-	-	-	-	-	-	-	-	-	-	-	-	-	-	-	-	100	0	0	-	-	-	-	-	-	-	-	-
APEMEP, CONAC	Asentamiento Campesino Santa Cruz	-	-	-	-	-	-	-	-	-	-	-	-	-	-	100	0	0	-	-	-	-	-	-	-	-	-	-	-	-
FENAPESCA	Asociación Pescadores El Porvenir	-	-	-	-	-	-	-	-	-	-	-	-	-	-	-	-	-	-	-	-	100	0	0	-	-	-	-	-	-
APEMEP	Asoprico	-	-	-	-	-	-	-	-	-	-	-	-	-	-	-	-	-	-	-	-	100	0	0	-	-	-	-	-	-
APEMEP	Asociación De Pequeños Productores Del Sangrillo	-	-	-	-	-	-	-	-	-	-	-	-	-	-	100	0	0	-	-	-	-	-	-	-	-	-	-	-	-
CONAC/ APEMEP	Asociación Campesina Carrizaleños Unidos	-	-	-	-	-	-	-	-	-	100	-	-	0	0	-	-	-	-	-	-	100	0	0	-	-	-	-	-	-
APEMEP	Asociación La Esperanza	-	-	-	-	-	-	-	-	-	100	-	-	0	0	-	-	-	-	-	-	100	0	0	-	-	-	-	-	-
APEMEP, CONAC	Asentamiento Campesino Unidad Proletaria	-	-	-	-	-	-	100	0	0	100	-	-	0	0	-	-	-	-	-	-	-	-	-	-	-	-	-	-	-
APEMEP	Asociación Productores Agropecuarios Los Olivos	-	-	-	-	-	-	-	-	-	-	-	-	-	-	-	-	-	100	0	0	-	-	-	-	-	-	-	-	-
APEMEP	Cooperativa Lucha Campesina	-	-	-	-	-	-	-	-	-	-	-	-	-	-	-	-	-	100	0	0	-	-	-	-	-	-	-	-	-
APEMEP	Asociación De Productores Palmar Sur Barrio Los Pinos	-	-	-	-	-	-	-	-	-	100	-	-	0	0	-	-	-	-	-	-	-	-	-	-	-	-	-	-	-
-	Cooperativa de Servicios Múltiples Unión De Agricultores Palmeños, R. L	-	-	-	-	-	-	-	-	-	-	-	-	-	-	100	0	0	-	-	-	-	-	-	-	-	-	-	-	-
FENAPESCA, IPACCOOP	Cooperativa De Pesca Artesanal Virgen Del Carmen	-	-	-	-	-	-	-	-	-	-	-	-	-	-	-	-	-	-	-	-	100	0	0	-	-	-	-	-	-
FENAPESCA	Asociación De Pescadores Artesanales De Santa Ana, Apasa	-	-	-	-	-	-	-	-	-	-	-	-	-	-	-	-	-	-	-	-	100	0	0	-	-	-	-	-	-
FENAPESCA	Asociación De Pescadores Artesanales De Río Hato	-	-	-	-	-	-	-	-	-	-	-	-	-	-	-	-	-	-	-	-	100	0	0	-	-	-	-	-	-
FENAPESCA	Asociación De Pescadores Artesanales La Enea	-	-	-	-	-	-	-	-	-	-	-	-	-	-	-	-	-	-	-	-	100	0	0	-	-	-	-	-	-
FENAPESCA	Asociación De Pescadores Artesanales De Agua Dulce	-	-	-	-	-	-	-	-	-	-	-	-	-	-	-	-	-	-	-	-	100	0	0	-	-	-	-	-	-
APEMEP	Asociación De Pequeños Productores De Las Huacas	-	-	-	-	-	-	-	-	-	-	-	-	-	-	100	0	0	-	-	-	100	0	0	-	-	-	-	-	-
APEMEP	Asociación Manaca Norte	-	-	-	-	-	-	-	-	-	-	-	-	-	-	-	-	-	100	0	0	-	-	-	-	-	-	-	-	-
FENAPESCA	Asociación Pescadores Artesanales Icaco	-	-	-	-	-	-	-	-	-	-	-	-	-	-	-	-	-	-	-	-	100	0	0	-	-	-	-	-	-
FENAPESCA	Apagua	-	-	-	-	-	-	-	-	-	-	-	-	-	-	-	-	-	-	-	-	100	0	0	-	-	-	-	-	-

Nombre de la Federación	Nombre de la Institución	café			maíz			frijoles			arroz			ganadería			lácteos			bananos			pesca			otro producto		
		conven- cional	comercio justo	orgánico	conven- cional	comercio justo	orgánico	conven- cional	comercio justo	orgánico	conven- cional	comercio justo	orgánico	conven- cional	comercio justo	orgánico	conven- cional	comercio justo	orgánico	conven- cional	comercio justo	orgánico	conven- cional	comercio justo	orgánico	conven- cional	comercio justo	orgánico
ASOCIACIÓN DE PRODUCTORES ORGÁNICOS DE CHIRIQUÍ	Asociación Café De Conservación Y Otros Rubros	40	0	60	-	-	-	-	-	-	-	-	-	-	-	-	-	-	-	-	-	-	-	-	-	-	-	
-	Cooperativa Esperanza De Los Campesinos R.L.	40	0	60	-	-	-	-	-	-	-	-	-	-	-	-	-	-	-	-	-	-	-	-	-	-	-	
-	Asociación De Productores De Renacimiento, Apre	100	0	0	-	-	-	-	-	-	-	-	-	-	-	-	-	-	-	-	-	-	-	-	-	-	-	
COORDINADORA DE PUEBLOS INDÍGENAS	Asociación De Tieras Altas De Hato Chami (Apatach)	100	0	0	-	-	-	-	-	-	-	-	-	-	-	-	-	-	-	-	-	-	-	-	-	-	-	
COORDINADORA DE PUEBLOS INDÍGENAS	Asociación Caficultores Orgánicos Ngobe	100	0	0	-	-	-	-	-	-	-	-	-	-	-	-	-	-	-	-	-	-	-	-	-	-	-	

2008-6 Valor total por producto y mercado

Nombre de la Federación	Nombre de la Institución	café			maíz			frijoles			arroz			ganadería			lácteos			bananos			pesca					
		mercado interior	mercado exterior	total	mercado interior	mercado exterior	total	mercado interior	mercado exterior	total	mercado interior	mercado exterior	total	mercado interior	mercado exterior	total	mercado interior	mercado exterior	total	mercado interior	mercado exterior	total	mercado interior	mercado exterior	total			
FENAPESCA	Asociación De Pescadores Artesanales De Limones	-	-	-	-	-	-	-	-	-	-	-	-	-	-	-	-	-	-	-	-	-	-	-	353,635	-	353,635	
FENAPESCA	Asociación De Pescadores De Veracruz	-	-	-	-	-	-	-	-	-	-	-	-	-	-	-	-	-	-	-	-	-	-	-	115,485	-	115,485	
IPACCOOP	Cooperativa De Pescadores Artesanales De Nueva Gorgona	-	-	-	-	-	-	-	-	-	-	-	-	-	-	-	-	-	-	-	-	-	-	-	311,984	-	311,984	
APEMEP	Junta Agraria Indígena	-	-	-	-	-	-	-	-	-	-	-	-	-	-	-	-	-	-	-	12,967	-	12,967	-	-	-	-	
APEMEP	Asociación Traindígena	-	-	-	-	-	-	-	-	-	-	-	-	-	-	-	-	-	-	-	32,417	-	32,417	-	-	-	-	
-	Asociación De Productores De Arroz Y Granos Básicos De Veraguas	-	-	-	-	-	-	-	-	-	-	882,000	-	882,000	-	-	-	-	-	-	-	-	-	-	-	-	-	-
FENAPESCA	Asociación De Pescadores Artesanales Unidos De Puerto Pedregal, Apaud	-	-	-	-	-	-	-	-	-	-	-	-	-	-	-	-	-	-	-	-	-	-	-	34,560	-	34,560	
FENAPESCA	Asociación De Pescadores Artesanales Del Corregimiento Del Puerto De Remedios	-	-	-	-	-	-	-	-	-	-	-	-	-	-	-	-	-	-	-	-	-	-	-	52,800	-	52,800	
FENAPESCA	Asociación De Pesca Artesanal De Puerto Caimito Apa	-	-	-	-	-	-	-	-	-	-	-	-	-	-	-	-	-	-	-	-	-	-	-	107,432	-	107,432	
APEMEP, CONAC	Asentamiento Campesino 11 De Octubre	-	-	-	-	-	-	-	-	-	-	990,000	-	990,000	18,600	-	18,600	15,330	-	15,330	-	-	-	-	-	-	-	-
APEMEP, CONAC	Asentamiento Campesino 20 De Enero	-	-	-	-	-	-	10,000	-	10,000	-	72,000	-	72,000	-	-	-	-	-	-	-	-	-	-	-	-	-	-
-	Grupo Jedeco	-	-	-	-	-	-	-	-	-	-	-	-	-	-	-	-	-	-	-	1,200	-	1,200	-	-	-	-	-
ASOCIACIÓN AGRO COMERCIAL E INDUSTRIAL ARRIERA, TRA	Grupo La Unidad	-	-	-	-	-	-	-	-	-	-	910	-	910	-	-	-	-	-	-	27,600	-	27,600	-	-	-	-	-
APEMEP	Productores Unidos De Name Con Miras A La Exportación	-	-	-	-	-	-	-	-	-	-	24,000	-	24,000	-	-	-	-	-	-	-	-	-	-	-	-	-	-
APEMEP	Asentamiento Campesino Todo Por La Patria	-	-	-	-	-	-	-	-	-	-	198,791	-	198,791	-	-	-	-	-	-	-	-	-	-	-	-	-	-

Nombre de la Federación	Nombre de la Institución	café			maíz			frijoles			arroz			ganadería			lácteos			bananos			pesca					
		mercado interior	mercado exterior	total	mercado interior	mercado exterior	total	mercado interior	mercado exterior	total	mercado interior	mercado exterior	total	mercado interior	mercado exterior	total	mercado interior	mercado exterior	total	mercado interior	mercado exterior	total	mercado interior	mercado exterior	total			
ASOCIACIÓN AGRO COMERCIAL E INDUSTRIAL ARRIERA, TRA	Asociación De Productores Agropecuarios So Bia De Boca Tigre	-	-	-	-	-	-	-	-	-	-	-	-	-	-	-	-	-	-	-	-	-	34,560	-	34,560	-	-	-
-	Unión De Pescadores Artesanales Bocatoreños Marcial Valencia	-	-	-	-	-	-	-	-	-	-	-	-	-	-	-	-	-	-	-	-	-	-	-	-	200,000	-	200,000
FENAPESCA, IPACCOOP	Cooperativa Virgen Del Carmen De Farallón	-	-	-	-	-	-	-	-	-	-	-	-	-	-	-	-	-	-	-	-	-	-	-	-	1,956	-	1,956
IPACCOOP	Cooperativa Fe Y Progreso R.L.	-	-	-	28,978	-	28,978	-	-	-	54,028	-	54,028	-	-	-	-	-	-	-	-	-	-	-	-	-	-	-
-	Coopaproama R.L.	-	-	-	-	-	-	-	-	-	3,307,367	-	3,307,367	-	-	-	-	-	-	-	-	-	-	-	-	-	-	-
-	Unión Campesina Del Lago Athajuela	-	-	-	-	-	-	-	-	-	-	-	-	-	-	-	-	-	-	-	-	-	707	-	707	-	-	-
-	Asentamiento Campesino Zumboneños Unidos	-	-	-	-	-	-	-	-	-	-	-	-	14,145	-	14,145	-	-	-	-	-	-	-	-	-	-	-	-
-	Asentamiento Campesino 10 De Mayo	-	-	-	-	-	-	-	-	-	-	-	-	4,500	-	4,500	-	-	-	-	-	-	-	-	-	-	-	-
-	Asentamiento Campesino 5 De Mayo	-	-	-	-	-	-	-	-	-	-	-	-	8,000	-	8,000	-	-	-	-	-	-	-	-	-	-	-	-
-	Asentamiento Campesino El Porvenir N°1	-	-	-	-	-	-	-	-	-	-	-	-	5,400	-	5,400	-	-	-	-	-	-	-	-	-	-	-	-
-	Asentamiento Espavicateños Unidos Gregorio Quintero	-	-	-	-	-	-	-	-	-	-	-	-	2,400	-	2,400	-	-	-	-	-	-	-	-	-	-	-	-
-	Asentamiento Campesino Libertad	-	-	-	-	-	-	-	-	-	-	-	-	10,000	-	10,000	-	-	-	-	-	-	-	-	-	-	-	-
FENAPESCA	Cooperativa De Pescadores De De Puerto De Baru Coopeba	-	-	-	-	-	-	-	-	-	-	-	-	-	-	-	-	-	-	-	-	-	-	-	-	1,080,000	-	1,080,000
APEMEP	Asentamiento Campesino San Antonio N°2	-	-	-	-	-	-	-	-	-	-	-	-	9,823	-	9,823	-	-	-	-	-	-	-	-	-	-	-	-
APEMEP	Asentamiento Campesino Omar Recogimos La Bandera	-	-	-	-	-	-	-	-	-	-	-	-	9,627	-	9,627	-	-	-	-	-	-	-	-	-	-	-	-
APEMEP	Asentamiento Campesino Viva La Soberanía	-	-	-	-	-	-	-	-	-	-	-	-	5,157	-	5,157	-	-	-	-	-	-	-	-	-	-	-	-
-	Asentamiento Campesino Carrizaleños Unidos	-	-	-	-	-	-	-	-	-	47,847	-	47,847	11,200	-	11,002	-	-	-	-	-	-	-	-	-	-	-	-
IPACCOOP, APEMEP	Cooperativa De Servicios Múltiples Julio Pineda	-	-	-	-	-	-	-	-	-	-	-	-	-	-	-	-	-	-	-	-	-	346,500	-	346,500	-	-	-
APEMEP, CONAC	Asentamiento Campesino Santa Cruz	-	-	-	-	-	-	-	-	-	-	-	-	3,600	-	3,600	-	-	-	-	-	-	-	-	-	-	-	-
FENAPESCA	Asociación Pescadores El Porvenir	-	-	-	-	-	-	-	-	-	-	-	-	-	-	-	-	-	-	-	-	-	-	-	-	460,800	-	460,800
APEMEP	Asoprico	-	-	-	-	-	-	-	-	-	-	-	-	-	-	-	-	-	-	-	-	-	-	-	-	330,059	-	330,059
APEMEP	Asociación De Pequeños Productores Del Sangrillo	-	-	-	-	-	-	-	-	-	-	-	-	11,051	-	11,051	-	-	-	-	-	-	-	-	-	-	-	-
CONAC/ APEMEP	Asociación Campesina Carrizaleños Unidos	-	-	-	-	-	-	-	-	-	-	-	-	70,585	-	70,585	-	-	-	-	-	-	177	-	177	-	-	-
APEMEP	Asociación La Esperanza	-	-	-	-	-	-	-	-	-	66,600	-	66,600	-	-	-	-	-	-	-	-	-	800,000	-	800,000	-	-	-
APEMEP, CONAC	Asentamiento Campesino Unidad Proletaria	-	-	-	-	-	-	9,600	-	9,600	217,800	-	217,800	-	-	-	-	-	-	-	-	-	-	-	-	-	-	-
APEMEP	Asociación Productores Agropecuarios Los Olivos	-	-	-	-	-	-	-	-	-	-	-	-	-	-	-	-	-	-	-	-	-	4,800,000	-	4,800,000	-	-	-
APEMEP	Cooperativa Lucha Campesina	-	-	-	-	-	-	-	-	-	-	-	-	-	-	-	-	-	-	-	-	-	4,000,000	-	4,000,000	-	-	-
APEMEP	Asociación De Productores Palmar Sur Barrio Los Pinos	-	-	-	-	-	-	-	-	-	3,900	-	3,900	-	-	-	-	-	-	-	-	-	-	-	-	-	-	-

Nombre de la Federación	Nombre de la Institución	café			maíz			frijoles			arroz			ganadería			lácteos			bananos			pesca			
		mercado interior	mercado exterior	total	mercado interior	mercado exterior	total	mercado interior	mercado exterior	total	mercado interior	mercado exterior	total	mercado interior	mercado exterior	total	mercado interior	mercado exterior	total	mercado interior	mercado exterior	total	mercado interior	mercado exterior	total	
-	Cooperativa de Servicios Múltiples Unión De Agricultores Palmeños, R, L	-	-	-	-	-	-	-	-	-	-	-	290	-	290	-	-	-	-	-	-	-	-	-	-	
FENAPESCA, IPACOOOP	Cooperativa De Pesca Artesanal Virgen Del Carmen	-	-	-	-	-	-	-	-	-	-	-	-	-	-	-	-	-	-	-	-	-	60,273	-	60,273	
FENAPESCA	Asociación De Pescadores Artesanales De Santa Ana, Apasa	-	-	-	-	-	-	-	-	-	-	-	-	-	-	-	-	-	-	-	-	-	67,780	-	67,780	
FENAPESCA	Asociación De Pescadores Artesanales De Río Hato	-	-	-	-	-	-	-	-	-	-	-	-	-	-	-	-	-	-	-	-	-	7,073	-	7,073	
FENAPESCA	Asociación De Pescadores Artesanales La Enea	-	-	-	-	-	-	-	-	-	-	-	-	-	-	-	-	-	-	-	-	-	18,075	-	18,075	
FENAPESCA	Asociación De Pescadores Artesanales De Agua Dulce	-	-	-	-	-	-	-	-	-	-	-	-	-	-	-	-	-	-	-	-	-	14,735	-	14,735	
APEMEP	Asociación De Pequeños Productores De Las Huacas	-	-	-	-	-	-	-	-	-	-	-	108,000	-	108,000	-	-	-	-	-	-	1,920,000	-	1,920,000	-	-
APEMEP	Asociación Manaca Norte	-	-	-	-	-	-	-	-	-	-	-	-	-	-	-	-	-	-	-	-	4,000,000	-	4,000,000	-	-
FENAPESCA	Asociación Pescadores Artesanales Icaco	-	-	-	-	-	-	-	-	-	-	-	-	-	-	-	-	-	-	-	-	-	144,000	-	144,000	
FENAPESCA	Apagua	-	-	-	-	-	-	-	-	-	-	-	-	-	-	-	-	-	-	-	-	-	252,000	-	252,000	
ASOCIACIÓN DE PRODUCTORES ORGÁNICOS DE CHIRIQUÍ	Asociación Café De Conservación Y Otros Rubros	60,000	-	60,000	-	-	-	-	-	-	-	-	-	-	-	-	-	-	-	-	-	-	-	-	-	
-	Cooperativa Esperanza De Los Campesinos R.L.	360,000	-	360,000	-	-	-	-	-	-	-	-	-	-	-	-	-	-	-	-	-	-	-	-	-	
-	Asociación De Productores De Renacimiento, Apre	1,800,000	-	1,800,000	-	-	-	-	-	-	-	-	-	-	-	-	-	-	-	-	-	-	-	-	-	
COORDINADORA DE PUEBLOS INDÍGENAS	Asociación De Tieras Altas De Hato Chami (Apatach)	90,000	-	90,000	-	-	-	-	-	-	-	-	-	-	-	-	-	-	-	-	-	-	-	-	-	
COORDINADORA DE PUEBLOS INDÍGENAS	Asociación Caficultores Orgánicos Ngobe	102,000	-	102,000	-	-	-	-	-	-	-	-	-	-	-	-	-	-	-	-	-	-	-	-	-	

2008-7 Volumen total por producto y mercado

Nombre de la Federación	Nombre de la Institución	café			maíz			frijoles			arroz			ganadería			lácteos			bananos			pesca		
		mercado interior	mercado exterior	total	mercado interior	mercado exterior	total	mercado interior	mercado exterior	total	mercado interior	mercado exterior	total	mercado interior	mercado exterior	total	mercado interior	mercado exterior	total	mercado interior	mercado exterior	total	mercado interior	mercado exterior	total
FENAPESCA	Asociación De Pescadores Artesanales De Limones	-	-	-	-	-	-	-	-	-	-	-	-	-	-	-	-	-	-	-	-	-	240,000	0	240,000
FENAPESCA	Asociación De Pescadores De Veracruz	-	-	-	-	-	-	-	-	-	-	-	-	-	-	-	-	-	-	-	-	-	122,962	0	122,962
IPACOOOP	Cooperativa De Pescadores Artesanales De Nueva Gorgona	-	-	-	-	-	-	-	-	-	-	-	-	-	-	-	-	-	-	-	-	-	397,000	0	397,000
APEMEP	Junta Agraria Indígena	-	-	-	-	-	-	-	-	-	-	-	-	-	-	-	-	-	-	-	120,000	0	120,000	-	-
APEMEP	Asociación Trainígena	-	-	-	-	-	-	-	-	-	-	-	-	-	-	-	-	-	-	-	33,000	0	33,000	-	-

Nombre de La Federación	Nombre de La Institución	café			maíz			frijoles			arroz			ganadería			lácteos			bananos			pesca				
		mercado interior	mercado exterior	total	mercado interior	mercado exterior	total	mercado interior	mercado exterior	total	mercado interior	mercado exterior	total	mercado interior	mercado exterior	total	mercado interior	mercado exterior	total	mercado interior	mercado exterior	total	mercado interior	mercado exterior	total		
-	Asociación De Productores De Arroz Y Granos Básicos De Veraguas	-	-	-	-	-	-	-	-	-	-	49,000	0	49,000	-	-	-	-	-	-	-	-	-	-	-	-	
FENAPESCA	Asociación De Pescadores Artesanales Unidos De Puerto Pedregal, Apaud	-	-	-	-	-	-	-	-	-	-	-	-	-	-	-	-	-	-	-	-	-	-	76,800	0	76,800	
FENAPESCA	Asociación De Pescadores Artesanales Del Corregimiento Del Puerto De Remedios	-	-	-	-	-	-	-	-	-	-	-	-	-	-	-	-	-	-	-	-	-	-	48,000	0	48,000	
FENAPESCA	Asociación De Pesca Artesanal De Puerto Caimito Apa	-	-	-	-	-	-	-	-	-	-	-	-	-	-	-	-	-	-	-	-	-	-	44,224	0	44,224	
APEMEP, CONAC	Asentamiento Campesino 11 De Octubre	-	-	-	-	-	-	-	-	-	-	55,000	0	55,000	60	0	60	43,800	0	43,800	-	-	-	-	-	-	-
APEMEP, CONAC	Asentamiento Campesino 20 De Enero	-	-	-	-	-	-	200	0	200	-	4,000	0	4,000	-	-	-	-	-	-	-	-	-	-	-	-	
-	Grupo Jedeco	-	-	-	-	-	-	-	-	-	-	-	-	-	-	-	-	-	-	-	-	-	-	-	-	-	
ASOCIACIÓN AGRO COMERCIAL E INDUSTRIAL ARRIERA, TRA	Grupo La Unidad	-	-	-	-	-	-	-	-	-	-	26	0	26	-	-	-	-	-	-	-	36,816	0	36,816	-	-	-
APEMEP	Productores Unidos De Name Con Miras A La Exportación	-	-	-	-	-	-	-	-	-	-	1,200	0	1,200	-	-	-	-	-	-	-	-	-	-	-	-	
FENAPESCA	Asociación De Pescadores Artesanales De Limones	-	-	-	-	-	-	-	-	-	-	-	-	-	-	-	-	-	-	-	-	-	-	240,000	0	240,000	
FENAPESCA	Asociación De Pescadores De Veracruz	-	-	-	-	-	-	-	-	-	-	-	-	-	-	-	-	-	-	-	-	-	-	122,962	0	122,962	
IPACOOOP	Cooperativa De Pescadores Artesanales De Nueva Gorgona	-	-	-	-	-	-	-	-	-	-	-	-	-	-	-	-	-	-	-	-	-	-	397,000	0	397,000	
APEMEP	Asentamiento Campesino Todo Por La Patria	-	-	-	-	-	-	-	-	-	-	12,343	0	12,343	-	-	-	-	-	-	-	-	-	-	-	-	
ASOCIACIÓN AGRO COMERCIAL E INDUSTRIAL ARRIERA, TRA	Asociación De Productores Agropecuarios So Bia De Boca Tigre	-	-	-	-	-	-	-	-	-	-	-	-	-	-	-	-	-	-	-	46,080	0	46,080	-	-	-	
-	Unión De Pescadores Artesanales Bocatoreños Marcial Valencia	-	-	-	-	-	-	-	-	-	-	-	-	-	-	-	-	-	-	-	-	-	-	-	-	-	
FENAPESCA, IPACOOOP	Cooperativa Virgen Del Carmen De Farallón	-	-	-	-	-	-	-	-	-	-	-	-	-	-	-	-	-	-	-	-	-	-	48,000	0	48,000	
IPACOOOP	Cooperativa Fe Y Progreso R.L.	-	-	-	1,500	0	1,500	-	-	-	-	2,750	0	2,750	-	-	-	-	-	-	-	-	-	-	-	-	
-	Coopaproama R.L.	-	-	-	-	-	-	-	-	-	-	187,050	0	187,050	-	-	-	-	-	-	-	-	-	-	-	-	
-	Unión Campesina Del Lago Alhajuela	-	-	-	-	-	-	-	-	-	-	-	-	-	-	-	-	-	-	-	3,600	0	3,600	-	-	-	
-	Asentamiento Campesino Zumboneños Unidos	-	-	-	-	-	-	-	-	-	-	-	-	-	36	0	36	-	-	-	-	-	-	-	-	-	
-	Asentamiento Campesino 10 De Mayo	-	-	-	-	-	-	-	-	-	-	-	-	-	15	0	15	-	-	-	-	-	-	-	-	-	
-	Asentamiento Campesino 5 De Mayo	-	-	-	-	-	-	-	-	-	-	-	-	-	25	0	25	-	-	-	-	-	-	-	-	-	
-	Asentamiento Campesino El Porvenir N°1	-	-	-	-	-	-	-	-	-	-	-	-	-	18	0	18	-	-	-	-	-	-	-	-	-	
-	Asentamiento Espavicateños Unidos Gregorio Quintero	-	-	-	-	-	-	-	-	-	-	-	-	-	18	0	18	-	-	-	-	-	-	-	-	-	
-	Asentamiento Campesino Libertad	-	-	-	-	-	-	-	-	-	-	-	-	-	286	0	286	-	-	-	-	-	-	-	-	-	

Nombre de la Federación	Nombre de la Institución	café			maíz			frijoles			arroz			ganadería			lácteos			bananos			pesca					
		mercado interior	mercado exterior	total	mercado interior	mercado exterior	total	mercado interior	mercado exterior	total	mercado interior	mercado exterior	total	mercado interior	mercado exterior	total	mercado interior	mercado exterior	total	mercado interior	mercado exterior	total	mercado interior	mercado exterior	total			
FENAPESCA	Cooperativa De Pescadores De De Puerto De Barú Coopeba	-	-	-	-	-	-	-	-	-	-	-	-	-	-	-	-	-	-	-	-	-	-	-	-	720	0	720
APEMEP	Asentamiento Campesino San Antonio N°2	-	-	-	-	-	-	-	-	-	-	-	-	286	0	286	-	-	-	-	-	-	-	-	-	-	-	-
APEMEP	Asentamiento Campesino Omar Recogimos La Bandera	-	-	-	-	-	-	-	-	-	-	-	-	11	0	11	-	-	-	-	-	-	-	-	-	-	-	-
APEMEP	Asentamiento Campesino Viva La Soberanía	-	-	-	-	-	-	-	-	-	-	-	-	15	0	15	-	-	-	-	-	-	-	-	-	-	-	-
-	Asentamiento Campesino Carrizaleños Unidos	-	-	-	-	-	-	-	-	-	2,706	0	2,706	28	0	28	-	-	-	-	-	-	-	-	-	-	-	-
IPACOOB, APEMEP	Cooperativa De Servicios Múltiples Julio Pineda	-	-	-	-	-	-	-	-	-	-	-	-	-	-	-	-	-	-	-	-	-	0	-	-	-	-	-
APEMEP, CONAC	Asentamiento Campesino Santa Cruz	-	-	-	-	-	-	-	-	-	-	-	-	12	0	12	-	-	-	-	-	-	-	-	-	-	-	-
FENAPESCA	Asociación Pescadores El Porvenir	-	-	-	-	-	-	-	-	-	-	-	-	-	-	-	-	-	-	-	-	-	-	-	-	460,800	0	460,800
APEMEP	Asoprigo	-	-	-	-	-	-	-	-	-	-	-	-	-	-	-	-	-	-	-	-	-	-	-	-	672,000	0	672,000
APEMEP	Asociación De Pequeños Productores Del Sangrillo	-	-	-	-	-	-	-	-	-	-	-	-	22,500	0	22,500	-	-	-	-	-	-	-	-	-	-	-	-
CONAC/ APEMEP	Asociación Campesina Carrizaleños Unidos	-	-	-	-	-	-	-	-	-	0	3,992	3,992	-	-	-	-	-	-	-	-	-	3,000	0	3,000	-	-	-
APEMEP	Asociación La Esperanza	-	-	-	-	-	-	-	-	-	3,700	0	3,700	-	-	-	-	-	-	-	-	-	80,000	0	80,000	-	-	-
APEMEP, CONAC	Asentamiento Campesino Unidad Proletaria	-	-	-	-	-	-	200	0	200	12,100	0	12,100	-	-	-	-	-	-	-	-	-	-	-	-	-	-	-
APEMEP	Asociación Productores Agropecuarios Los Olivos	-	-	-	-	-	-	-	-	-	-	-	-	-	-	-	-	-	-	-	-	-	480,000	0	480,000	-	-	-
APEMEP	Cooperativa Lucha Campesina	-	-	-	-	-	-	-	-	-	-	-	-	-	-	-	-	-	-	-	-	-	400,000	0	400,000	-	-	-
APEMEP	Asociación De Productores Palmar Sur Barrio Los Pinos	-	-	-	-	-	-	-	-	-	2,640	0	2,640	-	-	-	-	-	-	-	-	-	-	-	-	-	-	-
-	Cooperativa de Servicios Múltiples Unión De Agricultores Palmeños, R. L	-	-	-	-	-	-	-	-	-	-	-	-	1	0	1	-	-	-	-	-	-	-	-	-	-	-	-
FENAPESCA, IPACOOB	Cooperativa De Pesca Artesanal Virgen Del Carmen	-	-	-	-	-	-	-	-	-	-	-	-	-	-	-	-	-	-	-	-	-	-	-	-	46,188	0	46,188
FENAPESCA	Asociación De Pescadores Artesanales De Santa Ana, Apasa	-	-	-	-	-	-	-	-	-	-	-	-	-	-	-	-	-	-	-	-	-	-	-	-	60,000	0	60,000
FENAPESCA	Asociación De Pescadores Artesanales De Río Hato	-	-	-	-	-	-	-	-	-	-	-	-	-	-	-	-	-	-	-	-	-	-	-	-	36,000	0	36,000
FENAPESCA	Asociación De Pescadores Artesanales La Enea	-	-	-	-	-	-	-	-	-	-	-	-	-	-	-	-	-	-	-	-	-	-	-	-	92,000	0	92,000
FENAPESCA	Asociación De Pescadores Artesanales De Agua Dulce	-	-	-	-	-	-	-	-	-	-	-	-	-	-	-	-	-	-	-	-	-	-	-	-	14,000	0	14,000
APEMEP	Asociación De Pequeños Productores De Las Huacas	-	-	-	-	-	-	-	-	-	-	-	-	216,000	0	216,000	-	-	-	-	-	-	192,000	0	192,000	-	-	-
APEMEP	Asociación Manaca Norte	-	-	-	-	-	-	-	-	-	-	-	-	-	-	-	-	-	-	-	-	-	400,000	0	400,000	-	-	-
FENAPESCA	Asociación Pescadores Artesanales Icaco	-	-	-	-	-	-	-	-	-	-	-	-	-	-	-	-	-	-	-	-	-	-	-	-	360,000	0	360,000
FENAPESCA	Apagua	-	-	-	-	-	-	-	-	-	-	-	-	-	-	-	-	-	-	-	-	-	-	-	-	504,000	0	504,000

Nombre de la Federación	Nombre de la Institución	café			maíz			frijoles			arroz			ganadería			lácteos			bananos			pesca		
		mercado interior	mercado exterior	total	mercado interior	mercado exterior	total	mercado interior	mercado exterior	total	mercado interior	mercado exterior	total	mercado interior	mercado exterior	total	mercado interior	mercado exterior	total	mercado interior	mercado exterior	total	mercado interior	mercado exterior	total
ASOCIACIÓN DE PRODUCTORES ORGÁNICOS DE CHIRIQUÍ	Asociación Café De Conservación Y Otros Rubros	500	0	500	-	-	-	-	-	-	-	-	-	-	-	-	-	-	-	-	-	-	-	-	-
-	Cooperativa Esperanza De Los Campesinos R.L.	3,000	0	3,000	-	-	-	-	-	-	-	-	-	-	-	-	-	-	-	-	-	-	-	-	-
-	Asociación De Productores De Renacimiento, Apre	20,000	0	20,000	-	-	-	-	-	-	-	-	-	-	-	-	-	-	-	-	-	-	-	-	-
COORDINADORA DE PUEBLOS INDÍGENAS	Asociación De Tieras Altas De Hato Chami (Apatach)	3,000	0	3,000	-	-	-	-	-	-	-	-	-	-	-	-	-	-	-	-	-	-	-	-	-
COORDINADORA DE PUEBLOS INDÍGENAS	Asociación Caficultores Orgánicos Ngobe	3,000	0	3,000	-	-	-	-	-	-	-	-	-	-	-	-	-	-	-	-	-	-	-	-	-

2008-8 Datos de balance

Nombre de la Federación	Nombre de la Cooperativa	Total activo	Total pasivo	Patrimonio
FENAPESCA	Asociación De Pescadores Artesanales De Limones	4,234	n.d.	270
FENAPESCA	Asociación De Pescadores De Veracruz	3,832	n.d.	881
IPACOOOP	Cooperativa De Pescadores Artesanales De Nueva Gorgona	3,097	42	2,255
APEMEP	Junta Agraria Indígena	4,420,432	182,711	n.d.
APEMEP	Asociación Trainígena	n.d.	n.d.	n.d.
-	Asociación De Productores De Arroz Y Granos Básicos De Veraguas	n.d.	n.d.	n.d.
FENAPESCA	Asociación De Pescadores Artesanales Unidos De Puerto Pedregal, Apaud	n.d.	n.d.	n.d.
FENAPESCA	Asociación De Pescadores Artesanales Del Corregimiento Del Puerto De Remedios	71,300	n.d.	n.d.
FENAPESCA	Asociación De Pesca Artesanal De Puerto Caimito Apa	18,800	1,200	n.d.
APEMEP, CONAC	Asentamiento Campesino 11 De Octubre	2,814,064	323,245	2,490,612
APEMEP, CONAC	Asentamiento Campesino 20 De Enero	523,000	5,000	n.d.
-	Grupo Jedeco	n.d.	n.d.	n.d.
ASOCIACIÓN AGRO COMERCIAL E INDUSTRIAL ARRIERA, TRA	Grupo La Unidad	n.d.	n.d.	n.d.
APEMEP	Productores Unidos De Ñame Con Miras A La Exportación	85,000	n.d.	7,000
APEMEP	Asentamiento Campesino Todo Por La Patria	2,883,869	305,720	n.d.
ASOCIACIÓN AGRO COMERCIAL E INDUSTRIAL ARRIERA, TRA	Asociación De Productores Agropecuarios So Bia De Boca Tigre	n.d.	n.d.	n.d.
-	Unión De Pescadores Artesanales Bocatoreños Marcial Valencia	78,000	48,000	78,000
FENAPESCA, IPACOOOP	Cooperativa Virgen Del Carmen De Farallón	n.d.	n.d.	n.d.
IPACOOOP	Cooperativa Fe Y Progreso R.L.	5,875	n.d.	n.d.
-	Coopaproama R.L.	170,141	148,194	21,946
-	Unión Campesina Del Lago Alhajuela	381	n.d.	37
-	Asentamiento Campesino Zumboneños Unidos	n.d.	n.d.	n.d.
-	Asentamiento Campesino 10 De Mayo	n.d.	n.d.	n.d.
-	Asentamiento Campesino 5 De Mayo	n.d.	n.d.	n.d.
-	Asentamiento Campesino EL Porvenir N°1	n.d.	n.d.	n.d.
-	Asentamiento Espavicateños Unidos Gregorio Quintero	n.d.	n.d.	n.d.
-	Asentamiento Campesino Libertad	n.d.	n.d.	n.d.
FENAPESCA	Cooperativa De Pescadores De De Puerto De Baru Coopeba	n.d.	n.d.	n.d.

Nombre de la Federación	Nombre de la Cooperativa	Total activo	Total pasivo	Patrimonio
APEMEP	Asentamiento Campesino San Antonio N°2	n.d.	n.d.	n.d.
APEMEP	Asentamiento Campesino Omar Recogimos La Bandera	n.d.	n.d.	n.d.
APEMEP	Asentamiento Campesino Viva La Soberanía	n.d.	n.d.	n.d.
-	Asentamiento Campesino Carrizaleños Unidos	n.d.	n.d.	n.d.
IPACCOOP, APEMEP	Cooperativa De Servicios Múltiples Julio Pineda	85,000	11,968	21,300
APEMEP, CONAC	Asentamiento Campesino Santa Cruz	999,500	n.d.	2,500
FENAPESCA	Asociación Pescadores El Porvenir	n.d.	n.d.	n.d.
APEMEP	Asoprico	n.d.	n.d.	n.d.
APEMEP	Asociación De Pequeños Productores Del Sangrillo	n.d.	n.d.	n.d.
CONAC/ APEMEP	Asociación Campesina Carrizaleños Unidos	n.d.	n.d.	n.d.
APEMEP	Asociación La Esperanza	n.d.	n.d.	n.d.
APEMEP, CONAC	Asentamiento Campesino Unidad Proletaria	444,500	n.d.	200
APEMEP	Asociación Productores Agropecuarios Los Olivos	n.d.	n.d.	n.d.
APEMEP	Cooperativa Lucha Campesina	n.d.	n.d.	n.d.
APEMEP	Asociación De Productores Palmar Sur Barrio Los Pinos	n.d.	n.d.	n.d.
-	Cooperativa de Servicios Múltiples Unión De Agricultores Palmeños, R. L	21,000	2,000	7,080
FENAPESCA, IPACCOOP	Cooperativa De Pesca Artesanal Virgen Del Carmen	171,334	506	96,729
FENAPESCA	Asociación De Pescadores Artesanales De Santa Ana, Apasa	29,715	n.d.	n.d.
FENAPESCA	Asociación De Pescadores Artesanales De Río Hato	55,493	41,454	n.d.
FENAPESCA	Asociación De Pescadores Artesanales La Enea	75,049	n.d.	7,957
FENAPESCA	Asociación De Pescadores Artesanales De Agua Dulce	n.d.	n.d.	n.d.
APEMEP	Asociación De Pequeños Productores De Las Huacas	n.d.	n.d.	n.d.
APEMEP	Asociación Manaca Norte	n.d.	n.d.	5,000
FENAPESCA	Asociación Pescadores Artesanales Icacó	n.d.	n.d.	n.d.
FENAPESCA	Apagua	23,500	n.d.	n.d.
ASOCIACIÓN DE PRODUCTORES ORGÁNICOS DE CHIRIQUÍ	Asociación Café De Conservación Y Otros Rubros	100,000	n.d.	n.d.
-	Cooperativa Esperanza De Los Campesinos R.L.	1,000,000	n.d.	n.d.
-	Asociación De Productores De Renacimiento, Apre	150,000	100,000	1,275
COORDINADORA DE PUEBLOS INDÍGENAS	Asociación De Tieras Altas De Hato Chami (Apatach)	n.d.	n.d.	n.d.
COORDINADORA DE PUEBLOS INDÍGENAS	Asociación Caficultores Orgánicos Ngobe	n.d.	n.d.	n.d.

2008-9 Datos Económicos

Nombre de la Federación	Nombre de la Cooperativa	Ingresos por ventas	Compra de producto
FENAPESCA	Asociación De Pescadores Artesanales De Limones	n.d.	n.d.
FENAPESCA	Asociación De Pescadores De Veracruz	n.d.	n.d.
IPACCOOP	Cooperativa De Pescadores Artesanales De Nueva Gorgona	12,879	9,523
APEMEP	Junta Agraria Indígena	n.d.	n.d.
APEMEP	Asociación Trainígena	n.d.	n.d.
-	Asociación De Productores De Arroz Y Granos Básicos De Veraguas	n.d.	n.d.
FENAPESCA	Asociación De Pescadores Artesanales Unidos De Puerto Pedregal, Apaud	n.d.	n.d.
FENAPESCA	Asociación De Pescadores Artesanales Del Corregimiento Del Puerto De Remedios	480	n.d.
FENAPESCA	Asociación De Pesca Artesanal De Puerto Caimito Apa	13,057	1,180
APEMEP, CONAC	Asentamiento Campesino 11 De Octubre	863,854	57,978
APEMEP, CONAC	Asentamiento Campesino 20 De Enero	32,000	2,000

Nombre de la Federación	Nombre de la Cooperativa	Ingresos por ventas	Compra de producto
-	Grupo Jedeco	n.d.	n.d.
ASOCIACIÓN AGRO COMERCIAL E INDUSTRIAL ARRIERA, TRA	Grupo La Unidad	n.d.	n.d.
APEMEP	Productores Unidos De Ñame Con Miras A La Exportación	n.d.	n.d.
APEMEP	Asentamiento Campesino Todo Por La Patria	n.d.	112,693
ASOCIACIÓN AGRO COMERCIAL E INDUSTRIAL ARRIERA, TRA	Asociación De Productores Agropecuarios So Bia De Boca Tigre	n.d.	n.d.
-	Unión De Pescadores Artesanales Bocatoreños Marcial Valencia	n.d.	n.d.
FENAPESCA, IPACCOOP	Cooperativa Virgen Del Carmen De Farallón	n.d.	n.d.
IPACCOOP	Cooperativa Fe Y Progreso R.L.	n.d.	n.d.
-	Coopapuroama R.L.	236,740	142,803
-	Unión Campesina Del Lago Alhajuela	n.d.	n.d.
-	Asentamiento Campesino Zumboneños Unidos	14,145	2,849
-	Asentamiento Campesino 10 De Mayo	n.d.	600
-	Asentamiento Campesino 5 De Mayo	n.d.	2,200
-	Asentamiento Campesino El Porvenir N°1	n.d.	1,200
-	Asentamiento Espavicateños Unidos Gregorio Quintero	n.d.	n.d.
-	Asentamiento Campesino Libertad	n.d.	n.d.
FENAPESCA	Cooperativa De Pescadores De De Puerto De Baru Coopeba	n.d.	n.d.
APEMEP	Asentamiento Campesino San Antonio N°2	n.d.	n.d.
APEMEP	Asentamiento Campesino Omar Recogimos La Bandera	9,627	491
APEMEP	Asentamiento Campesino Viva La Soberanía	5,157	388
-	Asentamiento Campesino Carrizaleños Unidos	58,849	6,680
IPACCOOP, APEMEP	Cooperativa De Servicios Múltiples Julio Pineda	110,000	96,061
APEMEP, CONAC	Asentamiento Campesino Santa Cruz	n.d.	420
FENAPESCA	Asociación Pescadores El Porvenir	n.d.	n.d.
APEMEP	Asoprico	n.d.	n.d.
APEMEP	Asociación De Pequeños Productores Del Sangrillo	n.d.	n.d.
CONAC/ APEMEP	Asociación Campesina Carrizaleños Unidos	n.d.	n.d.
APEMEP	Asociación La Esperanza	n.d.	n.d.
APEMEP, CONAC	Asentamiento Campesino Unidad Proletaria	11,700	51,685
APEMEP	Asociación Productores Agropecuarios Los Olivos	n.d.	n.d.
APEMEP	Cooperativa Lucha Campesina	n.d.	n.d.
APEMEP	Asociación De Productores Palmar Sur Barrio Los Pinos	n.d.	n.d.
-	Cooperativa de Servicios Múltiples Unión De Agricultores Palmeños, R. L	290	150
FENAPESCA, IPACCOOP	Cooperativa De Pesca Artesanal Virgen Del Carmen	78,071	n.d.
FENAPESCA	Asociación De Pescadores Artesanales De Santa Ana, Apasa	14,735	n.d.
FENAPESCA	Asociación De Pescadores Artesanales De Río Hato	29,519	n.d.
FENAPESCA	Asociación De Pescadores Artesanales La Enea	n.d.	n.d.
FENAPESCA	Asociación De Pescadores Artesanales De Agua Dulce	737	n.d.
APEMEP	Asociación De Pequeños Productores De Las Huacas	n.d.	n.d.
APEMEP	Asociación Manaca Norte	n.d.	n.d.
FENAPESCA	Asociación Pescadores Artesanales Icacó	n.d.	n.d.
FENAPESCA	Apagua	n.d.	n.d.
ASOCIACIÓN DE PRODUCTORES ORGÁNICOS DE CHIRIQUÍ	Asociación Café De Conservación Y Otros Rubros	n.d.	n.d.
-	Cooperativa Esperanza De Los Campesinos R.L.	n.d.	n.d.
-	Asociación De Productores De Renacimiento, Apre	n.d.	n.d.
COORDINADORA DE PUEBLOS INDÍGENAS	Asociación De Tieras Altas De Hato Chami (Apatach)	n.d.	n.d.
COORDINADORA DE PUEBLOS INDÍGENAS	Asociación Caficultores Orgánicos Ngobe	n.d.	n.d.

2007-1 Información general

Nombre de la Federación	Nombre de la Institución	Figura Legal	Tipo de Organización	Ciudad	Provincia	Fecha de constitución
FENAPESCA	Asociación De Pescadores Artesanales De Limones	Asociación	primer grado	Punta Burica	Chiriquí	31/12/1988
FENAPESCA	Asociación De Pescadores De Veracruz	Asociación	primer grado	Veracruz	Panamá	31/12/1992
IPACOOOP	Cooperativa De Pescadores Artesanales De Nueva Gorgona	Cooperativa	primer grado	Panamá	Panamá	31/12/1992
APEMEP	Junta Agraria Indígena	Cooperativa	primer grado	Yabiza	Darién	31/12/1999
APEMEP	Asociación Traindígena	Asociación	primer grado	Darién	Darién	31/12/1979
-	Asociación De Productores De Arroz Y Granos Básicos De Veraguas	Asociación	primer grado	Santiago	Veraguas	05/11/1994
FENAPESCA	Asociación De Pescadores Artesanales Unidos De Puerto Pedregal, Apaud	Asociación	primer grado	David	Chiriquí	31/12/1997
FENAPESCA	Asociación De Pescadores Artesanales Del Corregimiento Del Puerto De Remedios	Asociación	primer grado	Remedios	Chiriquí	31/12/1997
FENAPESCA	Asociación De Pesca Artesanal De Puerto Caimito Apa	Asociación	primer grado	La Chorrera	Panamá	31/12/1998
APEMEP, CONAC	Asentamiento Campesino 11 De Octubre	Asociación	primer grado	Penonomé	Coclé	31/12/1966
APEMEP, CONAC	Asentamiento Campesino 20 De Enero	Entidad sin fines de lucro	primer grado	San Lorenzo	Chiriquí	01/20/1973
-	Grupo Jedeco	Asociación	primer grado	Distrito de Cémaco, Comarca Emberá Wounaan	Darién	31/12/2002
ASOCIACIÓN AGRO COMERCIAL E INDUSTRIAL ARRIERA, TRA	Grupo La Unidad	Asociación	primer grado	Distrito de Cémaco, Comarca Emberá Wounaan	Darién	31/12/2002
APEMEP	Productores Unidos De Ñame Con Miras A La Exportación	Asociación	primer grado	Canglon	Darién	31/12/1998
APEMEP	Asentamiento Campesino Todo Por La Patria	Entidad sin fines de lucro	primer grado	Zona	Veraguas	02/08/1967
ASOCIACIÓN AGRO COMERCIAL E INDUSTRIAL ARRIERA, TRA	Asociación De Productores Agropecuarios So Bia De Boca Tigre	Asociación	primer grado	Distrito de Cémaco, Comarca Emberá Wounaan	Darién	31/12/2002
-	Unión De Pescadores Artesanales Bocatoreños Marcial Valencia	Asociación	primer grado	Almirante	Bocas del Toro	10/02/1995
FENAPESCA, IPACOOOP	Cooperativa Virgen Del Carmen De Farallón	Cooperativa	primer grado	Río Hato	Coclé	06/22/1996
IPACOOOP	Cooperativa Fe Y Progreso R.L.	Cooperativa	primer grado	La Estrella	Chiriquí	31/12/1960
-	Coopaproama R.L.	Cooperativa	primer grado	Tonosí	Los Santos	03/09/2003
-	Unión Campesina Del Lago Alhajuela	Asociación	primer grado	Nuevo Caimitillo	Panamá	31/12/1993
-	Asentamiento Campesino Zumboneños Unidos	Entidad sin fines de lucro	primer grado	Distrito de Soná	Veraguas	03/05/1968
-	Asentamiento Campesino 10 De Mayo	Entidad sin fines de lucro	primer grado	Distrito de San Francisco	Veraguas	05/18/1971
-	Asentamiento Campesino 5 De Mayo	Entidad sin fines de lucro	primer grado	Las Palmas	Veraguas	04/23/1973
-	Asentamiento Campesino El Porvenir N°1	Asociación	primer grado	Sona, Trinchera	Veraguas	04/25/1972
-	Asentamiento Espavicateños Unidos Gregorio Quintero	Entidad sin fines de lucro	primer grado	Las Palmas	Veraguas	05/26/1976
-	Asentamiento Campesino Libertad	Entidad sin fines de lucro	primer grado	Sona	Veraguas	01/30/1972
FENAPESCA	Cooperativa De Pescadores De De Puerto De Baru Coopeba	Cooperativa	primer grado	Puerto Armuellez	Chiriquí	07/17/2006
APEMEP	Asentamiento Campesino San Antonio N°2	Asociación	primer grado	Pino Cobre	Veraguas	07/11/1970
APEMEP	Asentamiento Campesino Omar Recogimos La Bandera	Asociación	primer grado	La Mesa	Veraguas	10/12/1977
APEMEP	Asentamiento Campesino Viva La Soberanía	Asociación	primer grado	La Mesa	Veraguas	08/25/1978
-	Asentamiento Campesino Carrizaleños Unidos	Asociación	primer grado	Carrizal	Veraguas	02/08/1967
IPACOOOP, APEMEP	Cooperativa De Servicios Múltiples Julio Pineda	Cooperativa	primer grado	Barú	Chiriquí	08/16/1985
APEMEP, CONAC	Asentamiento Campesino Santa Cruz	Entidad sin fines de lucro	primer grado	Distrito San Félix	Chiriquí	07/30/1969
FENAPESCA	Asociación Pescadores El Porvenir	Asociación	primer grado	Armuelles	Chiriquí	31/12/1994
APEMEP	Asoprico	Asociación	primer grado	Darien	Darién	31/12/2001
APEMEP	Asociación De Pequeños Productores Del Sangrillo	Asociación	primer grado	Puerto Armuellez	Chiriquí	01/01/2002
CONAC/ APEMEP	Asociación Campesina Carrizaleños Unidos	Asociación	primer grado	Río Grande	Veraguas	02/01/1967
APEMEP	Asociación La Esperanza	Asociación	primer grado	Baru	Chiriquí	31/12/2001
APEMEP, CONAC	Asentamiento Campesino Unidad Proletaria	Entidad sin fines de lucro	primer grado	San Lorenzo	Chiriquí	01/22/1972
APEMEP	Asociación Productores Agropecuarios Los Olivos	Asociación	primer grado	Corregimiento Rodolfo Aguilar	Chiriquí	31/12/2001
APEMEP	Cooperativa Lucha Campesina	Cooperativa	primer grado	Baru	Chiriquí	31/12/1995
APEMEP	Asociación De Productores Palmar Sur Barrio Los Pinos	Asociación	primer grado	Puerto Armuelles	Chiriquí	31/12/2001
-	Cooperativa de Servicios Múltiples Unión De Agricultores Palmeños, R. L	Cooperativa	primer grado	Las Palmas	Veraguas	06/10/1969
FENAPESCA, IPACOOOP	Cooperativa De Pesca Artesanal Virgen Del Carmen	Cooperativa	primer grado	Pedasí	Los Santos	06/21/1991
FENAPESCA	Asociación De Pescadores Artesanales De Santa Ana, Apasa	Asociación	primer grado	Guararé	Los Santos	04/18/2001
FENAPESCA	Asociación De Pescadores Artesanales De Río Hato	Asociación	primer grado	Río Hato	Coclé	03/08/2002

Nombre de la Federación	Nombre de la Institución	Figura Legal	Tipo de Organización	Ciudad	Provincia	Fecha de constitución
FENAPESCA	Asociación De Pescadores Artesanales La Enea	Asociación	primer grado	La Enea, Guararé	Los Santos	11/18/1994
FENAPESCA	Asociación De Pescadores Artesanales De Agua Dulce	Asociación	primer grado	Agua Dulce	Coclé	09/20/1996
APEMEP	Asociación De Pequeños Productores De Las Huacas	Asociación	primer grado	Corregimiento Baco	Chiriquí	31/12/2001
APEMEP	Asociación Manaca Norte	Asociación	primer grado	Corregimiento Rodolfo Aguilar Delgado, Barú	Chiriquí	31/12/2001
FENAPESCA	Asociación Pescadores Artesanales Icaço	Asociación	primer grado	Sona	Veraguas	10/01/2003
FENAPESCA	Apagua	Asociación	primer grado	Sona	Veraguas	31/12/1988
ASOCIACIÓN DE PRODUCTORES ORGÁNICOS DE CHIRIQUÍ	Asociación Café De Conservación Y Otros Rubros	Asociación	primer grado	Boquete	Chiriquí	31/12/2001
-	Cooperativa Esperanza De Los Campesinos R.L.	Cooperativa	primer grado	Santa Fe	Veraguas	07/19/1969
-	Asociación De Productores De Renacimiento, Apre	Asociación	primer grado	Renacimiento	Chiriquí	31/12/1987
COORDINADORA DE PUEBLOS INDÍGENAS	Asociación De Tieras Altas De Hato Chami (Apatach)	Asociación	primer grado	Comarca GOBE-BUGLE	Chiriquí	31/12/1995
COORDINADORA DE PUEBLOS INDÍGENAS	Asociación Caficultores Orgánicos Ngobe	Asociación	primer grado	Boquete	Chiriquí	31/12/1995

2007-2 Los socios

Nombre de la Federación	Nombre de la Cooperativa	Hombres	Mujeres	Total
FENAPESCA	Asociación De Pescadores Artesanales De Limones	38	2	40
FENAPESCA	Asociación De Pescadores De Veracruz	19	5	24
IPACCOOP	Cooperativa De Pescadores Artesanales De Nueva Gorgona	28	7	35
APEMEP	Junta Agraria Indígena	25	25	50
APEMEP	Asociación Trainígena	22	20	42
-	Asociación De Productores De Arroz Y Granos Básicos De Veraguas	177	15	192
FENAPESCA	Asociación De Pescadores Artesanales Unidos De Puerto Pedregal, Apaud	28	4	32
FENAPESCA	Asociación De Pescadores Artesanales Del Corregimiento Del Puerto De Remedios	25	1	26
FENAPESCA	Asociación De Pesca Artesanal De Puerto Caimito Apa	30	4	34
APEMEP, CONAC	Asentamiento Campesino 11 De Octubre	38	4	42
APEMEP, CONAC	Asentamiento Campesino 20 De Enero	14	0	14
-	Grupo Jedeco	5	10	15
ASOCIACIÓN AGRO COMERCIAL E INDUSTRIAL ARRIERA, TRA	Grupo La Unidad	0	12	12
APEMEP	Productores Unidos De Ñame Con Miras A La Exportación	23	2	25
APEMEP	Asentamiento Campesino Todo Por La Patria	26	1	27
ASOCIACIÓN AGRO COMERCIAL E INDUSTRIAL ARRIERA, TRA	Asociación De Productores Agropecuarios So Bia De Boca Tigre	10	7	17
-	Unión De Pescadores Artesanales Bocatoreños Marcial Valencia	96	17	113
FENAPESCA, IPACCOOP	Cooperativa Virgen Del Carmen De Farallón	30	13	43
IPACCOOP	Cooperativa Fe Y Progreso R.L.	25	3	28
-	Coopaproama R.L.	17	6	23
-	Unión Campesina Del Lago Alhajueta	48	12	60
-	Asentamiento Campesino Zumboneños Unidos	20	0	20
-	Asentamiento Campesino 10 De Mayo	33	0	33
-	Asentamiento Campesino 5 De Mayo	10	0	10
-	Asentamiento Campesino El Porvenir N°1	32	0	32
-	Asentamiento Espavicateños Unidos Gregorio Quintero	22	18	40
-	Asentamiento Campesino Libertad	11	0	11
FENAPESCA	Cooperativa De Pescadores De De Puerto De Baru Coopeba	26	4	30
APEMEP	Asentamiento Campesino San Antonio N°2	15	0	15
APEMEP	Asentamiento Campesino Omar Recogimos La Bandera	14	0	14
APEMEP	Asentamiento Campesino Viva La Soberanía	12	0	12
-	Asentamiento Campesino Carrizaleños Unidos	13	0	13
IPACCOOP, APEMEP	Cooperativa De Servicios Múltiples Julio Pineda	140	20	160

Nombre de la Federación	Nombre de la Cooperativa	Hombres	Mujeres	Total
APEMEP, CONAC	Asentamiento Campesino Santa Cruz	23	2	25
FENAPESCA	Asociación Pescadores El Porvenir	28	4	32
APEMEP	Asoprico	19	8	27
APEMEP	Asociación De Pequeños Productores Del Sangrillo	34	1	35
CONAC/ APEMEP	Asociación Campesina Carrizaleños Unidos	18	0	18
APEMEP	Asociación La Esperanza	18	50	68
APEMEP, CONAC	Asentamiento Campesino Unidad Proletaria	12	2	14
APEMEP	Asociación Productores Agropecuarios Los Olivos	40	13	53
APEMEP	Cooperativa Lucha Campesina	50	10	60
APEMEP	Asociación De Productores Palmar Sur Barrio Los Pinos	10	10	20
-	Cooperativa de Servicios Múltiples Unión De Agricultores Palmeños, R. L	55	4	59
FENAPESCA, IPACCOOP	Cooperativa De Pesca Artesanal Virgen Del Carmen	35	8	43
FENAPESCA	Asociación De Pescadores Artesanales De Santa Ana, Apasa	26	2	28
FENAPESCA	Asociación De Pescadores Artesanales De Río Hato	18	4	22
FENAPESCA	Asociación De Pescadores Artesanales La Enea	22	2	24
FENAPESCA	Asociación De Pescadores Artesanales De Agua Dulce	7	2	9
APEMEP	Asociación De Pequeños Productores De Las Huacas	67	0	67
APEMEP	Asociación Manaca Norte	30	20	50
FENAPESCA	Asociación Pescadores Artesanales Icaco	40	10	50
FENAPESCA	Apagua	14	9	23
ASOCIACIÓN DE PRODUCTORES ORGÁNICOS DE CHIRIQUÍ	Asociación Café De Conservación Y Otros Rubros	11	6	17
-	Cooperativa Esperanza De Los Campesinos R.L.	865	190	1,055
-	Asociación De Productores De Renacimiento, Apre	65	15	80
COORDINADORA DE PUEBLOS INDÍGENAS	Asociación De Tieras Altas De Hato Chamí (Apatach)	60	15	75
COORDINADORA DE PUEBLOS INDÍGENAS	Asociación Caficultores Orgánicos Ngobe	80	20	100

2007-3 Personal

Nombre de la Federación	Nombre de la Cooperativa	Gerentes	Empleados en la producción	Empleados administrativos	Total
FENAPESCA	Asociación De Pescadores Artesanales De Limones	0	0	1	1
FENAPESCA	Asociación De Pescadores De Veracruz	0	2	3	5
IPACCOOP	Cooperativa De Pescadores Artesanales De Nueva Gorgona	0	2	2	4
APEMEP	Junta Agraria Indígena	0	0	0	0
APEMEP	Asociación Trainidígena	0	0	0	0
-	Asociación De Productores De Arroz Y Granos Básicos De Veraguas	0	0	1	1
FENAPESCA	Asociación De Pescadores Artesanales Unidos De Puerto Pedregal, Apaud	0	0	0	0
FENAPESCA	Asociación De Pescadores Artesanales Del Corregimiento Del Puerto De Remedios	0	0	1	1
FENAPESCA	Asociación De Pesca Artesanal De Puerto Caimito Apa	0	1	1	2
APEMEP, CONAC	Asentamiento Campesino 11 De Octubre	0	1	2	3
APEMEP, CONAC	Asentamiento Campesino 20 De Enero	0	0	0	0
-	Grupo Jedeco	0	0	0	0
ASOCIACIÓN AGRO COMERCIAL E INDUSTRIAL ARRIERA, TRA	Grupo La Unidad	0	0	0	0
APEMEP	Productores Unidos De Ñame Con Miras A La Exportación	0	0	0	0
APEMEP	Asentamiento Campesino Todo Por La Patria	0	0	0	0
ASOCIACIÓN AGRO COMERCIAL E INDUSTRIAL ARRIERA, TRA	Asociación De Productores Agropecuarios So Bia De Boca Tigre	0	0	0	0

Nombre de la Federación	Nombre de la Cooperativa	Gerentes	Empleados en la producción	Empleados administrativos	Total
-	Unión De Pescadores Artesanales Bocatoreños Marcial Valencia	1	53	3	57
FENAPESCA, IPACCOOP	Cooperativa Virgen Del Carmen De Farallón	0	0	0	0
IPACCOOP	Cooperativa Fe Y Progreso R.L.	0	2	0	2
-	Coopaproama R.L.	1	2	3	6
-	Unión Campesina Del Lago Alhajueta	0	1	1	2
-	Asentamiento Campesino Zumboneños Unidos	0	0	0	0
-	Asentamiento Campesino 10 De Mayo	0	0	0	0
-	Asentamiento Campesino 5 De Mayo	0	0	0	0
-	Asentamiento Campesino El Porvenir N°1	0	0	0	0
-	Asentamiento Espaviciteños Unidos Gregorio Quintero	0	0	0	0
-	Asentamiento Campesino Libertad	0	0	0	0
FENAPESCA	Cooperativa De Pescadores De De Puerto De Baru Coopeba	0	0	0	0
APEMEP	Asentamiento Campesino San Antonio N°2	0	0	0	0
APEMEP	Asentamiento Campesino Omar Recogimos La Bandera	0	0	0	0
APEMEP	Asentamiento Campesino Viva La Soberanía	0	0	0	0
-	Asentamiento Campesino Carrizaleños Unidos	0	0	0	0
IPACCOOP, APEMEP	Cooperativa De Servicios Múltiples Julio Pineda	0	0	3	3
APEMEP, CONAC	Asentamiento Campesino Santa Cruz	0	0	0	0
FENAPESCA	Asociación Pescadores El Porvenir	0	0	1	1
APEMEP	Asoprico	0	0	0	0
APEMEP	Asociación De Pequeños Productores Del Sangrillo	0	0	0	0
CONAC/ APEMEP	Asociación Campesina Carrizaleños Unidos	0	0	0	0
APEMEP	Asociación La Esperanza	0	0	0	0
APEMEP, CONAC	Asentamiento Campesino Unidad Proletaria	0	0	0	0
APEMEP	Asociación Productores Agropecuarios Los Olivos	0	0	0	0
APEMEP	Cooperativa Lucha Campesina	0	0	0	0
APEMEP	Asociación De Productores Palmar Sur Barrio Los Pinos	0	0	0	0
-	Cooperativa de Servicios Múltiples Unión De Agricultores Palmeños, R. L	0	0	0	0
FENAPESCA, IPACCOOP	Cooperativa De Pesca Artesanal Virgen Del Carmen	2	0	1	3
FENAPESCA	Asociación De Pescadores Artesanales De Santa Ana, Apasa	0	0	0	0
FENAPESCA	Asociación De Pescadores Artesanales De Río Hato	1	0	1	2
FENAPESCA	Asociación De Pescadores Artesanales La Enea	0	1	1	2
FENAPESCA	Asociación De Pescadores Artesanales De Agua Dulce	0	0	0	0
APEMEP	Asociación De Pequeños Productores De Las Huacas	0	0	0	0
APEMEP	Asociación Manaca Norte	0	0	0	0
FENAPESCA	Asociación Pescadores Artesanales Icaco	0	0	0	0
FENAPESCA	Apagua	0	0	0	0
ASOCIACIÓN DE PRODUCTORES ORGÁNICOS DE CHIRIQUÍ	Asociación Café De Conservación Y Otros Rubros	0	0	0	0
-	Cooperativa Esperanza De Los Campesinos R.L.	10	28	12	50
-	Asociación De Productores De Renacimiento, Apre	0	0	0	0
COORDINADORA DE PUEBLOS INDÍGENAS	Asociación De Tieras Altas De Hato Chamí (Apatach)	0	0	0	0
COORDINADORA DE PUEBLOS INDÍGENAS	Asociación Caficultores Orgánicos Ngobe	0	0	0	0

2007-4 Valor total por producto y mercado

Nombre de la Federación	Nombre de la Institución	café			maíz			frijoles			arroz			ganadería			lácteos			bananos			pesca					
		mercado interior	mercado exterior	total	mercado interior	mercado exterior	total	mercado interior	mercado exterior	total	mercado interior	mercado exterior	total	mercado interior	mercado exterior	total	mercado interior	mercado exterior	total	mercado interior	mercado exterior	total	mercado interior	mercado exterior	total			
FENAPESCA	Asociación De Pescadores Artesanales De Limones	-	-	-	-	-	-	-	-	-	-	-	-	-	-	-	-	-	-	-	-	-	-	-	-	287,328	0	287,328
FENAPESCA	Asociación De Pescadores De Veracruz	-	-	-	-	-	-	-	-	-	-	-	-	-	-	-	-	-	-	-	-	-	-	-	-	118,822	0	118,822
IPACOOOP	Cooperativa De Pescadores Artesanales De Nueva Gorgona	-	-	-	-	-	-	-	-	-	-	-	-	-	-	-	-	-	-	-	-	-	-	-	-	990,177	0	990,177
APEMEP	Junta Agraria Indígena	-	-	-	-	-	-	-	-	-	-	-	-	-	-	-	-	-	-	-	-	-	12,967	0	12,967	-	-	-
APEMEP	Asociación Traindígena	-	-	-	-	-	-	-	-	-	-	-	-	-	-	-	-	-	-	-	-	-	16,208	0	16,208	-	-	-
-	Asociación De Productores De Arroz Y Granos Básicos De Veraguas	-	-	-	-	-	-	-	-	-	-	-	-	883,000	0	883,000	-	-	-	-	-	-	-	-	-	-	-	-
FENAPESCA	Asociación De Pescadores Artesanales Unidos De Puerto Pedregal, Apaud	-	-	-	-	-	-	-	-	-	-	-	-	-	-	-	-	-	-	-	-	-	-	-	-	33,792	0	33,792
FENAPESCA	Asociación De Pescadores Artesanales Del Corregimiento Del Puerto De Remedios	-	-	-	-	-	-	-	-	-	-	-	-	-	-	-	-	-	-	-	-	-	-	-	-	55,440	0	55,440
FENAPESCA	Asociación De Pesca Artesanal De Puerto Caimito Apa	-	-	-	-	-	-	-	-	-	-	-	-	-	-	-	-	-	-	-	-	-	-	-	-	78,452	0	78,452
APEMEP, CONAC	Asentamiento Campesino 11 De Octubre	-	-	-	-	-	-	-	-	-	-	-	-	1,026,000	0	1,026,000	21,236	0	21,236	14,016	0	14,016	-	-	-	-	-	-
APEMEP, CONAC	Asentamiento Campesino 20 De Enero	-	-	-	-	-	-	5,600	0	5,600	-	-	-	28,800	0	28,800	-	-	-	-	-	-	-	-	-	-	-	-
-	Grupo Jedeco	-	-	-	-	-	-	-	-	-	-	-	-	-	-	-	-	-	-	-	-	-	-	-	-	-	-	-
ASOCIACIÓN AGRO COMERCIAL E INDUSTRIAL ARRIERA, TRA	Grupo La Unidad	-	-	-	-	-	-	-	-	-	-	-	-	780	0	780	-	-	-	-	-	-	18,400	0	18,400	-	-	-
APEMEP	Productores Unidos De Ñame Con Miras A La Exportación	-	-	-	-	-	-	-	-	-	-	-	-	24,000	0	24,000	-	-	-	-	-	-	-	-	-	-	-	-
APEMEP	Asentamiento Campesino Todo Por La Patria	-	-	-	-	-	-	-	-	-	-	-	-	146,030	0	146,030	-	-	-	-	-	-	-	-	-	-	-	-
ASOCIACIÓN AGRO COMERCIAL E INDUSTRIAL ARRIERA, TRA	Asociación De Productores Agropecuarios So Bia De Boca Tigre	-	-	-	-	-	-	-	-	-	-	-	-	-	-	-	-	-	-	-	-	-	23,040	0	23,040	-	-	-
-	Unión De Pescadores Artesanales Bocatoreños Marcial Valencia	-	-	-	-	-	-	-	-	-	-	-	-	-	-	-	-	-	-	-	-	-	-	-	-	175,000	0	175,000
FENAPESCA, IPACOOOP	Cooperativa Virgen Del Carmen De Farallón	-	-	-	-	-	-	-	-	-	-	-	-	-	-	-	-	-	-	-	-	-	-	-	-	2,728	0	2,728
IPACOOOP	Cooperativa Fe Y Progreso R.L.	-	-	-	20,039	0	20,039	-	-	-	-	-	-	38,900	0	38,900	-	-	-	-	-	-	-	-	-	-	-	-
-	Coopaproama R.L.	-	-	-	-	-	-	-	-	-	-	-	-	1,847,175	0	1,847,175	-	-	-	-	-	-	-	-	-	-	-	-
-	Unión Campesina Del Lago Athajuela	-	-	-	-	-	-	-	-	-	-	-	-	-	-	-	-	-	-	-	-	-	318	0	318	-	-	-
-	Asentamiento Campesino Zumboneños Unidos	-	-	-	-	-	-	-	-	-	-	-	-	-	-	-	8,595	0	8,595	-	-	-	-	-	-	-	-	-
-	Asentamiento Campesino 10 De Mayo	-	-	-	-	-	-	-	-	-	-	-	-	-	-	-	2,500	0	2,500	-	-	-	-	-	-	-	-	-
-	Asentamiento Campesino 5 De Mayo	-	-	-	-	-	-	-	-	-	-	-	-	-	-	-	5,250	0	5,250	-	-	-	-	-	-	-	-	-
-	Asentamiento Campesino El Porvenir N°1	-	-	-	-	-	-	-	-	-	-	-	-	-	-	-	4,480	0	4,480	-	-	-	-	-	-	-	-	-
-	Asentamiento Espavicateños Unidos Gregorio Quintero	-	-	-	-	-	-	-	-	-	-	-	-	-	-	-	2,400	0	2,400	-	-	-	-	-	-	-	-	-

Nombre de la Federación	Nombre de la Institución	café			maíz			frijoles			arroz			ganadería			lácteos			bananos			pesca		
		mercado interior	mercado exterior	total	mercado interior	mercado exterior	total	mercado interior	mercado exterior	total	mercado interior	mercado exterior	total	mercado interior	mercado exterior	total	mercado interior	mercado exterior	total	mercado interior	mercado exterior	total	mercado interior	mercado exterior	total
-	Asentamiento Campesino Libertad	-	-	-	-	-	-	-	-	-	-	-	10,000	0	10,000	-	-	-	-	-	-	-	-	-	-
FENAPESCA	Cooperativa De Pescadores De De Puerto De Barú Coopeba	-	-	-	-	-	-	-	-	-	-	-	-	-	-	-	-	-	-	-	-	-	792,000	0	792,000
APEMEP	Asentamiento Campesino San Antonio N°2	-	-	-	-	-	-	-	-	-	-	-	-	-	-	-	-	-	-	-	-	-	-	-	
APEMEP	Asentamiento Campesino Omar Recogimos La Bandera	-	-	-	-	-	-	-	-	-	-	-	11,277	0	11,277	-	-	-	-	-	-	-	-	-	-
APEMEP	Asentamiento Campesino Viva La Soberanía	-	-	-	-	-	-	-	-	-	-	-	2,750	0	2,750	-	-	-	-	-	-	-	-	-	-
-	Asentamiento Campesino Carrizaleños Unidos	-	-	-	-	-	-	-	-	-	-	-	36,248	0	36,248	6,189	0	6,189	-	-	-	-	-	-	-
IPACOOOP, APEMEP	Cooperativa De Servicios Múltiples Julio Pineda	-	-	-	-	-	-	-	-	-	-	-	-	-	-	-	-	-	-	-	346,500	0	346,500	-	-
APEMEP, CONAC	Asentamiento Campesino Santa Cruz	-	-	-	-	-	-	-	-	-	-	-	3,100	0	3,100	-	-	-	-	-	-	-	-	-	-
FENAPESCA	Asociación Pescadores El Porvenir	-	-	-	-	-	-	-	-	-	-	-	-	-	-	-	-	-	-	-	-	-	391,680	0	391,680
APEMEP	Asoprico	-	-	-	-	-	-	-	-	-	-	-	-	-	-	-	-	-	-	-	-	-	231,041	0	231,041
APEMEP	Asociación De Pequeños Productores Del Sangrillo	-	-	-	-	-	-	-	-	-	-	-	11,051	0	11,051	-	-	-	-	-	-	-	-	-	-
CONAC/ APEMEP	Asociación Campesina Carrizaleños Unidos	-	-	-	-	-	-	-	-	-	-	0	66,331	66,331	-	-	-	-	-	-	177	0	177	-	-
APEMEP	Asociación La Esperanza	-	-	-	-	-	-	-	-	-	-	62,900	0	62,900	-	-	-	-	-	-	400,000	0	400,000	-	-
APEMEP, CONAC	Asentamiento Campesino Unidad Proletaria	-	-	-	-	-	-	5,200	0	5,200	77,000	0	77,000	-	-	-	-	-	-	-	-	-	-	-	-
APEMEP	Asociación Productores Agropecuarios Los Olivos	-	-	-	-	-	-	-	-	-	-	-	-	-	-	-	-	-	-	-	2,400,000	0	2,400,000	-	-
APEMEP	Cooperativa Lucha Campesina	-	-	-	-	-	-	-	-	-	-	-	-	-	-	-	-	-	-	-	2,000,000	0	2,000,000	-	-
APEMEP	Asociación De Productores Palmar Sur Barrio Los Pinos	-	-	-	-	-	-	-	-	-	-	3,600	0	3,600	-	-	-	-	-	-	-	-	-	-	-
-	Cooperativa de Servicios Múltiples Unión De Agricultores Palmeños, R. L	-	-	-	-	-	-	-	-	-	-	-	-	-	-	870	0	870	-	-	-	-	-	-	-
FENAPESCA, IPACOOOP	Cooperativa De Pesca Artesanal Virgen Del Carmen	-	-	-	-	-	-	-	-	-	-	-	-	-	-	-	-	-	-	-	-	-	71,657	0	71,657
FENAPESCA	Asociación De Pescadores Artesanales De Santa Ana, Apasa	-	-	-	-	-	-	-	-	-	-	-	-	-	-	-	-	-	-	-	-	-	73,084	0	73,084
FENAPESCA	Asociación De Pescadores Artesanales De Río Hato	-	-	-	-	-	-	-	-	-	-	-	-	-	-	-	-	-	-	-	-	-	6,287	0	6,287
FENAPESCA	Asociación De Pescadores Artesanales La Enea	-	-	-	-	-	-	-	-	-	-	-	-	-	-	-	-	-	-	-	-	-	11,107	0	11,107
FENAPESCA	Asociación De Pescadores Artesanales De Agua Dulce	-	-	-	-	-	-	-	-	-	-	-	-	-	-	-	-	-	-	-	-	-	14,735	0	14,735
APEMEP	Asociación De Pequeños Productores De Las Huacas	-	-	-	-	-	-	-	-	-	-	-	-	-	108,000	0	108,000	-	-	-	960,000	0	960,000	-	-
APEMEP	Asociación Manaca Norte	-	-	-	-	-	-	-	-	-	-	-	-	-	-	-	-	-	-	-	2,000,000	0	2,000,000	-	-
FENAPESCA	Asociación Pescadores Artesanales Icaco	-	-	-	-	-	-	-	-	-	-	-	-	-	-	-	-	-	-	-	-	-	108,000	0	108,000
FENAPESCA	Apagua	-	-	-	-	-	-	-	-	-	-	-	-	-	-	-	-	-	-	-	-	-	201,000	0	201,000

Nombre de la Federación	Nombre de la Institución	café			maíz			frijoles			arroz			ganadería			lácteos			bananos			pesca		
		mercado interior	mercado exterior	total	mercado interior	mercado exterior	total	mercado interior	mercado exterior	total	mercado interior	mercado exterior	total	mercado interior	mercado exterior	total	mercado interior	mercado exterior	total	mercado interior	mercado exterior	total	mercado interior	mercado exterior	total
ASOCIACIÓN DE PRODUCTORES ORGÁNICOS DE CHIRIQUÍ	Asociación Café De Conservación Y Otros Rubros	46,200	0	46,200	-	-	-	-	-	-	-	-	-	-	-	-	-	-	-	-	-	-	-	-	-
-	Cooperativa Esperanza De Los Campesinos R.L.	330,000	0	330,000	-	-	-	-	-	-	-	-	-	-	-	-	-	-	-	-	-	-	-	-	-
-	Asociación De Productores De Renacimiento, Apre	1,530,000	0	1,530,000	-	-	-	-	-	-	-	-	-	-	-	-	-	-	-	-	-	-	-	-	-
COORDINADORA DE PUEBLOS INDÍGENAS	Asociación De Tieras Altas De Hato Chami (Apatach)	170,000	0	170,000	-	-	-	-	-	-	-	-	-	-	-	-	-	-	-	-	-	-	-	-	-
COORDINADORA DE PUEBLOS INDÍGENAS	Asociación Caficultores Orgánicos Ngobe	175,000	0	175,000	-	-	-	-	-	-	-	-	-	-	-	-	-	-	-	-	-	-	-	-	-

2007-5 Volumen total por producto y mercado

Nombre de la Federación	Nombre de la Institución	café			maíz			frijoles			arroz			ganadería			lácteos			bananos			pesca			
		mercado interior	mercado exterior	total	mercado interior	mercado exterior	total	mercado interior	mercado exterior	total	mercado interior	mercado exterior	total	mercado interior	mercado exterior	total	mercado interior	mercado exterior	total	mercado interior	mercado exterior	total	mercado interior	mercado exterior	total	
FENAPESCA	Asociación De Pescadores Artesanales De Limones	-	-	-	-	-	-	-	-	-	-	-	-	-	-	-	-	-	-	-	-	-	234,000	0	234,000	
FENAPESCA	Asociación De Pescadores De Veracruz	-	-	-	-	-	-	-	-	-	-	-	-	-	-	-	-	-	-	-	-	-	154,316	0	154,316	
IPACOOOP	Cooperativa De Pescadores Artesanales De Nueva Gorgona	-	-	-	-	-	-	-	-	-	-	-	-	-	-	-	-	-	-	-	-	-	480,000	0	480,000	
APEMEP	Junta Agraria Indígena	-	-	-	-	-	-	-	-	-	-	-	-	-	-	-	-	-	-	120,000	0	120,000	-	-	-	
APEMEP	Asociación Traindígena	-	-	-	-	-	-	-	-	-	-	-	-	-	-	-	-	-	-	16,500	0	16,500	-	-	-	
-	Asociación De Productores De Arroz Y Granos Básicos De Veraguas	-	-	-	-	-	-	-	-	-	-	49,000	0	49,000	-	-	-	-	-	-	-	-	-	-	-	
FENAPESCA	Asociación De Pescadores Artesanales Unidos De Puerto Pedregal, Apaúd	-	-	-	-	-	-	-	-	-	-	-	-	-	-	-	-	-	-	-	-	-	84,480	0	84,480	
FENAPESCA	Asociación De Pescadores Artesanales Del Corregimiento Del Puerto De Remedios	-	-	-	-	-	-	-	-	-	-	-	-	-	-	-	-	-	-	-	-	-	50,400	0	50,400	
FENAPESCA	Asociación De Pesca Artesanal De Puerto Caimito Apa	-	-	-	-	-	-	-	-	-	-	-	-	-	-	-	-	-	-	-	-	-	38,974	0	38,974	
APEMEP, CONAC	Asentamiento Campesino 11 De Octubre	-	-	-	-	-	-	-	-	-	-	57,000	0	57,000	68	0	68	43,800	0	43,800	-	-	-	-	-	-
APEMEP, CONAC	Asentamiento Campesino 20 De Enero	-	-	-	-	-	-	200	0	200	-	1,920	0	1,920	-	-	-	-	-	-	-	-	-	-	-	
-	Grupo Jedeco	-	-	-	-	-	-	-	-	-	-	-	-	-	-	-	-	-	-	-	-	-	-	-	-	
ASOCIACIÓN AGRO COMERCIAL E INDUSTRIAL ARRIERA, TRA	Grupo La Unidad	-	-	-	-	-	-	-	-	-	-	26	0	26	-	-	-	-	-	-	36,816	0	36,816	-	-	-
APEMEP	Productores Unidos De Ñame Con Miras A La Exportación	-	-	-	-	-	-	-	-	-	-	1,200	0	1,200	-	-	-	-	-	-	-	-	-	-	-	
APEMEP	Asentamiento Campesino Todo Por La Patria	-	-	-	-	-	-	-	-	-	-	10,727	0	10,727	-	-	-	-	-	-	-	-	-	-	-	
ASOCIACIÓN AGRO COMERCIAL E INDUSTRIAL ARRIERA, TRA	Asociación De Productores Agropecuarios So Bia De Boca Tigre	-	-	-	-	-	-	-	-	-	-	-	-	-	-	-	-	-	-	46,080	0	46,080	-	-	-	

Nombre de la Federación	Nombre de la Institución	café			maíz			frijoles			arroz			ganadería			lácteos			bananos			pesca			
		mercado interior	mercado exterior	total	mercado interior	mercado exterior	total	mercado interior	mercado exterior	total	mercado interior	mercado exterior	total	mercado interior	mercado exterior	total	mercado interior	mercado exterior	total	mercado interior	mercado exterior	total	mercado interior	mercado exterior	total	
-	Unión De Pescadores Artesanales Bocatoreños Marcial Valencia	-	-	-	-	-	-	-	-	-	-	-	-	-	-	-	-	-	-	-	-	-	-	-	-	
FENAPESCA, IPACOOOP	Cooperativa Virgen Del Carmen De Farallón	-	-	-	-	-	-	-	-	-	-	-	-	-	-	-	-	-	-	-	-	-	-	48,000	0	48,000
IPACOOOP	Cooperativa Fe Y Progreso R.L.	-	-	-	1,200	0	1,200	-	-	-	-	2,200	0	2,200	-	-	-	-	-	-	-	-	-	-	-	-
-	Coopaproama R.L.	-	-	-	-	-	-	-	-	-	-	104,468	0	104,468	-	-	-	-	-	-	-	-	-	-	-	-
-	Unión Campesina Del Lago Alhajueta	-	-	-	-	-	-	-	-	-	-	-	-	-	-	-	-	-	-	-	2,160	0	2,160	-	-	-
-	Asentamiento Campesino Zumboneños Unidos	-	-	-	-	-	-	-	-	-	-	-	-	-	25	0	25	-	-	-	-	-	-	-	-	-
-	Asentamiento Campesino 10 De Mayo	-	-	-	-	-	-	-	-	-	-	-	-	-	10	0	10	-	-	-	-	-	-	-	-	-
-	Asentamiento Campesino 5 De Mayo	-	-	-	-	-	-	-	-	-	-	-	-	-	21	0	21	-	-	-	-	-	-	-	-	-
-	Asentamiento Campesino El Porvenir N°1	-	-	-	-	-	-	-	-	-	-	-	-	-	16	0	16	-	-	-	-	-	-	-	-	-
-	Asentamiento Espavicateños Unidos Gregorio Quintero	-	-	-	-	-	-	-	-	-	-	-	-	-	18	0	18	-	-	-	-	-	-	-	-	-
-	Asentamiento Campesino Libertad	-	-	-	-	-	-	-	-	-	-	-	-	-	286	0	286	-	-	-	-	-	-	-	-	-
FENAPESCA	Cooperativa De Pescadores De De Puerto De Barú Coopeba	-	-	-	-	-	-	-	-	-	-	-	-	-	-	-	-	-	-	-	-	-	-	720	0	720
APEMEP	Asentamiento Campesino San Antonio N°2	-	-	-	-	-	-	-	-	-	-	-	-	-	-	-	-	-	-	-	-	-	-	-	-	-
APEMEP	Asentamiento Campesino Omar Recogimos La Bandera	-	-	-	-	-	-	-	-	-	-	-	-	-	16	0	16	-	-	-	-	-	-	-	-	-
APEMEP	Asentamiento Campesino Viva La Soberanía	-	-	-	-	-	-	-	-	-	-	-	-	-	10	0	10	-	-	-	-	-	-	-	-	-
-	Asentamiento Campesino Carrizaleños Unidos	-	-	-	-	-	-	-	-	-	-	2,050	0	2,050	18	0	18	-	-	-	-	-	-	-	-	-
IPACOOOP, APEMEP	Cooperativa De Servicios Múltiples Julio Pineda	-	-	-	-	-	-	-	-	-	-	-	-	-	-	-	-	-	-	-	11,500,000	0	11,500,000	-	-	-
APEMEP, CONAC	Asentamiento Campesino Santa Cruz	-	-	-	-	-	-	-	-	-	-	-	-	-	12	0	12	-	-	-	-	-	-	-	-	-
FENAPESCA	Asociación Pescadores El Porvenir	-	-	-	-	-	-	-	-	-	-	-	-	-	-	-	-	-	-	-	-	-	-	460,800	0	460,800
APEMEP	Asoprico	-	-	-	-	-	-	-	-	-	-	-	-	-	-	-	-	-	-	-	-	-	-	672,000	0	672,000
APEMEP	Asociación De Pequeños Productores Del Sangrillo	-	-	-	-	-	-	-	-	-	-	-	-	-	22,500	0	22,500	-	-	-	-	-	-	-	-	-
CONAC/ APEMEP	Asociación Campesina Carrizaleños Unidos	-	-	-	-	-	-	-	-	-	-	0	3,700	3,700	-	-	-	-	-	-	3,000	0	3,000	-	-	-
APEMEP	Asociación La Esperanza	-	-	-	-	-	-	-	-	-	-	3,700	0	3,700	-	-	-	-	-	-	80,000	0	80,000	-	-	-
APEMEP, CONAC	Asentamiento Campesino Unidad Proletaria	-	-	-	-	-	-	200	0	200	-	5,500	0	5,500	-	-	-	-	-	-	-	-	-	-	-	-
APEMEP	Asociación Productores Agropecuarios Los Olivos	-	-	-	-	-	-	-	-	-	-	-	-	-	-	-	-	-	-	-	480,000	0	480,000	-	-	-
APEMEP	Cooperativa Lucha Campesina	-	-	-	-	-	-	-	-	-	-	-	-	-	-	-	-	-	-	-	400,000	0	400,000	-	-	-
APEMEP	Asociación De Productores Palmar Sur Barrio Los Pinos	-	-	-	-	-	-	-	-	-	-	2,640	0	2,640	-	-	-	-	-	-	-	-	-	-	-	-
-	Cooperativa de Servicios Múltiples Unión De Agricultores Palmeños, R. L.	-	-	-	-	-	-	-	-	-	-	-	-	-	3	0	3	-	-	-	-	-	-	-	-	-
FENAPESCA, IPACOOOP	Cooperativa De Pesca Artesanal Virgen Del Carmen	-	-	-	-	-	-	-	-	-	-	-	-	-	-	-	-	-	-	-	-	-	-	73,900	0	73,900

Nombre de la Federación	Nombre de la Institución	café			maíz			frijoles			arroz			ganadería			lácteos			bananos			pesca				
		mercado interior	mercado exterior	total	mercado interior	mercado exterior	total	mercado interior	mercado exterior	total	mercado interior	mercado exterior	total	mercado interior	mercado exterior	total	mercado interior	mercado exterior	total	mercado interior	mercado exterior	total	mercado interior	mercado exterior	total		
FENAPESCA	Asociación De Pescadores Artesanales De Santa Ana, Apasa	-	-	-	-	-	-	-	-	-	-	-	-	-	-	-	-	-	-	-	-	-	62,000	0	62,000		
FENAPESCA	Asociación De Pescadores Artesanales De Río Hato	-	-	-	-	-	-	-	-	-	-	-	-	-	-	-	-	-	-	-	-	-	36,000	0	36,000		
FENAPESCA	Asociación De Pescadores Artesanales La Enea	-	-	-	-	-	-	-	-	-	-	-	-	-	-	-	-	-	-	-	-	-	22,724	0	22,724		
FENAPESCA	Asociación De Pescadores Artesanales De Agua Dulce	-	-	-	-	-	-	-	-	-	-	-	-	-	-	-	-	-	-	-	-	-	14,000	0	14,000		
APEMEP	Asociación De Pequeños Productores De Las Huacas	-	-	-	-	-	-	-	-	-	-	-	216,000	0	216,000	-	-	-	-	-	-	192,000	0	192,000	-	-	-
APEMEP	Asociación Manaca Norte	-	-	-	-	-	-	-	-	-	-	-	-	-	-	-	-	-	-	-	-	400,000	0	400,000	-	-	-
FENAPESCA	Asociación Pescadores Artesanales Icacó	-	-	-	-	-	-	-	-	-	-	-	-	-	-	-	-	-	-	-	-	-	360,000	0	360,000		
FENAPESCA	Apagua	-	-	-	-	-	-	-	-	-	-	-	-	-	-	-	-	-	-	-	-	-	504,000	0	504,000		
ASOCIACIÓN DE PRODUCTORES ORGÁNICOS DE CHIRIQUÍ	Asociación Café De Conservación Y Otros Rubros	420	0	420	-	-	-	-	-	-	-	-	-	-	-	-	-	-	-	-	-	-	-	-	-	-	
-	Cooperativa Esperanza De Los Campesinos R.L.	3,000	0	3,000	-	-	-	-	-	-	-	-	-	-	-	-	-	-	-	-	-	-	-	-	-	-	
-	Asociación De Productores De Renacimiento, Apre	17,000	0	17,000	-	-	-	-	-	-	-	-	-	-	-	-	-	-	-	-	-	-	-	-	-	-	
COORDINADORA DE PUEBLOS INDÍGENAS	Asociación De Tieras Altas De Hato Chami (Apatach)	5,000	0	5,000	-	-	-	-	-	-	-	-	-	-	-	-	-	-	-	-	-	-	-	-	-	-	
COORDINADORA DE PUEBLOS INDÍGENAS	Asociación Caficultores Orgánicos Ngobe	5,000	0	5,000	-	-	-	-	-	-	-	-	-	-	-	-	-	-	-	-	-	-	-	-	-	-	

2007-6 Datos de balance

Nombre de la Federación	Nombre de la Cooperativa	Total activo	Total pasivo	Patrimonio
FENAPESCA	Asociación De Pescadores Artesanales De Limones	76,621	n.d.	5,010
FENAPESCA	Asociación De Pescadores De Veracruz	66,994	n.d.	12,809
IPACOOOP	Cooperativa De Pescadores Artesanales De Nueva Gorgona	75,461	1,002	44,356
APEMEP	Junta Agraria Indígena	n.d.	n.d.	n.d.
APEMEP	Asociación Trainígena	n.d.	n.d.	n.d.
-	Asociación De Productores De Arroz Y Granos Básicos De Veraguas	n.d.	n.d.	n.d.
FENAPESCA	Asociación De Pescadores Artesanales Unidos De Puerto Pedregal, Apaud	n.d.	n.d.	n.d.
FENAPESCA	Asociación De Pescadores Artesanales Del Corregimiento Del Puerto De Remedios	71,300	n.d.	n.d.
FENAPESCA	Asociación De Pesca Artesanal De Puerto Caimito Apa	19,000	1,400	n.d.
APEMEP, CONAC	Asentamiento Campesino 11 De Octubre	2,784,541	295,111	2,489,430
APEMEP, CONAC	Asentamiento Campesino 20 De Enero	468,500	4,500	n.d.
-	Grupo Jedeco	n.d.	n.d.	n.d.
ASOCIACIÓN AGRO COMERCIAL E INDUSTRIAL ARRIERA, TRA	Grupo La Unidad	n.d.	n.d.	n.d.
APEMEP	Productores Unidos De Ñame Con Miras A La Exportación	85,000	n.d.	7,000
APEMEP	Asentamiento Campesino Todo Por La Patria	2,776,438	316,138	n.d.

Nombre de la Federación	Nombre de la Cooperativa	Total activo	Total pasivo	Patrimonio
ASOCIACIÓN AGRO COMERCIAL E INDUSTRIAL ARRIERA, TRA	Asociación De Productores Agropecuarios So Bia De Boca Tigre	n.d.	n.d.	n.d.
-	Unión De Pescadores Artesanales Bocatoreños Marcial Valencia	30,000	0	30,000
FENAPESCA, IPACCOOP	Cooperativa Virgen Del Carmen De Farallón	n.d.	n.d.	n.d.
IPACCOOP	Cooperativa Fe Y Progreso R.L.	98,232	n.d.	n.d.
-	Coopaproama R.L.	866,080	835,463	30,616
-	Unión Campesina Del Lago Alhajueta	6,385	n.d.	491
-	Asentamiento Campesino Zumboneños Unidos	n.d.	n.d.	n.d.
-	Asentamiento Campesino 10 De Mayo	n.d.	n.d.	n.d.
-	Asentamiento Campesino 5 De Mayo	n.d.	n.d.	n.d.
-	Asentamiento Campesino El Porvenir N°1	n.d.	n.d.	n.d.
-	Asentamiento Espavicateños Unidos Gregorio Quintero	n.d.	n.d.	n.d.
-	Asentamiento Campesino Libertad	n.d.	n.d.	n.d.
FENAPESCA	Cooperativa De Pescadores De De Puerto De Baru Coopeba	n.d.	n.d.	n.d.
APEMEP	Asentamiento Campesino San Antonio N°2	n.d.	n.d.	n.d.
APEMEP	Asentamiento Campesino Omar Recogimos La Bandera	n.d.	n.d.	n.d.
APEMEP	Asentamiento Campesino Viva La Soberanía	n.d.	n.d.	n.d.
-	Asentamiento Campesino Carrizaleños Unidos	n.d.	n.d.	n.d.
IPACCOOP, APEMEP	Cooperativa De Servicios Múltiples Julio Pineda	83,200	13,584	19,730
APEMEP, CONAC	Asentamiento Campesino Santa Cruz	902,500	n.d.	2,000
FENAPESCA	Asociación Pescadores El Porvenir	n.d.	n.d.	n.d.
APEMEP	Asoprico	n.d.	n.d.	n.d.
APEMEP	Asociación De Pequeños Productores Del Sangrillo	n.d.	n.d.	n.d.
CONAC/ APEMEP	Asociación Campesina Carrizaleños Unidos	n.d.	n.d.	n.d.
APEMEP	Asociación La Esperanza	n.d.	n.d.	n.d.
APEMEP, CONAC	Asentamiento Campesino Unidad Proletaria	400,000	18,000	n.d.
APEMEP	Asociación Productores Agropecuarios Los Olivos	n.d.	n.d.	n.d.
APEMEP	Cooperativa Lucha Campesina	n.d.	n.d.	n.d.
APEMEP	Asociación De Productores Palmar Sur Barrio Los Pinos	n.d.	n.d.	n.d.
-	Cooperativa de Servicios Múltiples Unión De Agricultores Palmeños, R. L	21,900	958	7,080
FENAPESCA, IPACCOOP	Cooperativa De Pesca Artesanal Virgen Del Carmen	189,367	1,274	31,045
FENAPESCA	Asociación De Pescadores Artesanales De Santa Ana, Apasa	31,110	n.d.	n.d.
FENAPESCA	Asociación De Pescadores Artesanales De Río Hato	50,786	41,454	n.d.
FENAPESCA	Asociación De Pescadores Artesanales La Enea	74,460	n.d.	3,045
FENAPESCA	Asociación De Pescadores Artesanales De Agua Dulce	n.d.	n.d.	n.d.
APEMEP	Asociación De Pequeños Productores De Las Huacas	n.d.	n.d.	n.d.
APEMEP	Asociación Manaca Norte	n.d.	n.d.	n.d.
FENAPESCA	Asociación Pescadores Artesanales Icaico	n.d.	n.d.	n.d.
FENAPESCA	Apagua	n.d.	n.d.	n.d.
ASOCIACIÓN DE PRODUCTORES ORGÁNICOS DE CHIRIQUÍ	Asociación Café De Conservación Y Otros Rubros	n.d.	n.d.	n.d.
-	Cooperativa Esperanza De Los Campesinos R.L.	800,000	n.d.	n.d.
-	Asociación De Productores De Renacimiento, Apre	130,000	n.d.	1,200
COORDINADORA DE PUEBLOS INDÍGENAS	Asociación De Tieras Altas De Hato Chamí (Apatach)	n.d.	n.d.	n.d.
COORDINADORA DE PUEBLOS INDÍGENAS	Asociación Caficultores Orgánicos Ngobe	n.d.	n.d.	n.d.

2007-7 Datos Económicos

Nombre de la Federación	Nombre de la Cooperativa	Ingresos por ventas	Compra de producto
FENAPESCA	Asociación De Pescadores Artesanales De Limones	n.d.	n.d.
FENAPESCA	Asociación De Pescadores De Veracruz	n.d.	n.d.
IPACCOOP	Cooperativa De Pescadores Artesanales De Nueva Gorgona	716,388	211,591
APEMEP	Junta Agraria Indígena	n.d.	n.d.
APEMEP	Asociación Traindígena	n.d.	n.d.
-	Asociación De Productores De Arroz Y Granos Básicos De Veraguas	n.d.	n.d.
FENAPESCA	Asociación De Pescadores Artesanales Unidos De Puerto Pedregal, Apaud	n.d.	n.d.
FENAPESCA	Asociación De Pescadores Artesanales Del Corregimiento Del Puerto De Remedios	400	n.d.
FENAPESCA	Asociación De Pesca Artesanal De Puerto Caimito Apa	10,882	890
APEMEP, CONAC	Asentamiento Campesino 11 De Octubre	717,480	15,671
APEMEP, CONAC	Asentamiento Campesino 20 De Enero	34,000	2,500
-	Grupo Jedeco	n.d.	n.d.
ASOCIACIÓN AGRO COMERCIAL E INDUSTRIAL ARRIERA, TRA	Grupo La Unidad	n.d.	n.d.
APEMEP	Productores Unidos De Ñame Con Miras A La Exportación	n.d.	n.d.
APEMEP	Asentamiento Campesino Todo Por La Patria	n.d.	99,483
ASOCIACIÓN AGRO COMERCIAL E INDUSTRIAL ARRIERA, TRA	Asociación De Productores Agropecuarios So Bia De Boca Tigre	n.d.	n.d.
-	Unión De Pescadores Artesanales Bocatoreños Marcial Valencia	n.d.	n.d.
FENAPESCA, IPACCOOP	Cooperativa Virgen Del Carmen De Farallón	n.d.	n.d.
IPACCOOP	Cooperativa Fe Y Progreso R.L.	n.d.	n.d.
-	Coopaproama R.L.	537,060	545,590
-	Unión Campesina Del Lago Alhajueta	n.d.	n.d.
-	Asentamiento Campesino Zumboneños Unidos	8,595	1,473
-	Asentamiento Campesino 10 De Mayo	n.d.	350
-	Asentamiento Campesino 5 De Mayo	n.d.	1,500
-	Asentamiento Campesino El Porvenir N°1	n.d.	395
-	Asentamiento Espavicateños Unidos Gregorio Quintero	n.d.	n.d.
-	Asentamiento Campesino Libertad	n.d.	n.d.
FENAPESCA	Cooperativa De Pescadores De De Puerto De Baru Coopeba	n.d.	n.d.
APEMEP	Asentamiento Campesino San Antonio N°2	n.d.	n.d.
APEMEP	Asentamiento Campesino Omar Recogimos La Bandera	11,277	737
APEMEP	Asentamiento Campesino Viva La Soberanía	2,750	255
-	Asentamiento Campesino Carrizaleños Unidos	42,436	1,866
IPACCOOP, APEMEP	Cooperativa De Servicios Múltiples Julio Pineda	106,000	87,387
APEMEP, CONAC	Asentamiento Campesino Santa Cruz	n.d.	375
FENAPESCA	Asociación Pescadores El Porvenir	n.d.	n.d.
APEMEP	Asoprico	n.d.	n.d.
APEMEP	Asociación De Pequeños Productores Del Sangrillo	n.d.	n.d.
CONAC/ APEMEP	Asociación Campesina Carrizaleños Unidos	n.d.	n.d.
APEMEP	Asociación La Esperanza	n.d.	n.d.
APEMEP, CONAC	Asentamiento Campesino Unidad Proletaria	n.d.	44,480
APEMEP	Asociación Productores Agropecuarios Los Olivos	n.d.	n.d.
APEMEP	Cooperativa Lucha Campesina	n.d.	n.d.
APEMEP	Asociación De Productores Palmar Sur Barrio Los Pinos	n.d.	n.d.
-	Cooperativa de Servicios Múltiples Unión De Agricultores Palmeños, R. L	870	150
FENAPESCA, IPACCOOP	Cooperativa De Pesca Artesanal Virgen Del Carmen	86,770	n.d.
FENAPESCA	Asociación De Pescadores Artesanales De Santa Ana, Apasa	15,226	n.d.

Nombre de la Federación	Nombre de la Cooperativa	Ingresos por ventas	Compra de producto
FENAPESCA	Asociación De Pescadores Artesanales De Río Hato	106,660	n.d.
FENAPESCA	Asociación De Pescadores Artesanales La Enea	n.d.	n.d.
FENAPESCA	Asociación De Pescadores Artesanales De Agua Dulce	737	n.d.
APEMEP	Asociación De Pequeños Productores De Las Huacas	n.d.	n.d.
APEMEP	Asociación Manaca Norte	n.d.	n.d.
FENAPESCA	Asociación Pescadores Artesanales Icaco	n.d.	n.d.
FENAPESCA	Apagua	n.d.	n.d.
ASOCIACIÓN DE PRODUCTORES ORGÁNICOS DE CHIRIQÚÍ	Asociación Café De Conservación Y Otros Rubros	n.d.	n.d.
-	Cooperativa Esperanza De Los Campesinos R.L.	n.d.	n.d.
-	Asociación De Productores De Renacimiento, Apre	n.d.	n.d.
COORDINADORA DE PUEBLOS INDÍGENAS	Asociación De Tieras Altas De Hato Chami (Apatach)	n.d.	n.d.
COORDINADORA DE PUEBLOS INDÍGENAS	Asociación Caficultores Orgánicos Ngobe	n.d.	n.d.

2006-1 Información general

Nombre de la Federación	Nombre de la Institución	Figura Legal	Tipo de Organización	Ciudad	Provincia	Fecha de constitución
FENAPESCA	Asociación De Pescadores Artesanales De Limones	Asociación	primer grado	Punta Burica	Chiriquí	31/12/1988
FENAPESCA	Asociación De Pescadores De Veracruz	Asociación	primer grado	Veracruz	Panamá	31/12/1992
IPACOOOP	Cooperativa De Pescadores Artesanales De Nueva Gorgona	Cooperativa	primer grado	Panamá	Panamá	31/12/1992
APEMEP	Junta Agraria Indígena	Cooperativa	primer grado	Yabiza	Darién	31/12/1999
APEMEP	Asociación Traindígena	Asociación	primer grado	Darién	Darién	31/12/1979
-	Asociación De Productores De Arroz Y Granos Básicos De Veraguas	Asociación	primer grado	Santiago	Veraguas	05/11/1994
FENAPESCA	Asociación De Pescadores Artesanales Unidos De Puerto Pedregal, Apaud	Asociación	primer grado	David	Chiriquí	31/12/1997
FENAPESCA	Asociación De Pescadores Artesanales Del Corregimiento Del Puerto De Remedios	Asociación	primer grado	Remedios	Chiriquí	31/12/1997
FENAPESCA	Asociación De Pesca Artesanal De Puerto Caimito Apa	Asociación	primer grado	La Chorrera	Panamá	31/12/1998
APEMEP, CONAC	Asentamiento Campesino 11 De Octubre	Asociación	primer grado	Penonomé	Coclé	31/12/1966
APEMEP, CONAC	Asentamiento Campesino 20 De Enero	Entidad sin fines de lucro	primer grado	San Lorenzo	Chiriquí	20/01/1973
-	Grupo Jedeco	Asociación	primer grado	Distrito de Cémaco, Comarca Emberá Wounaan	Darién	31/12/2002
ASOCIACIÓN AGRO COMERCIAL E INDUSTRIAL ARRIERA, TRA	Grupo La Unidad	Asociación	primer grado	Distrito de Cémaco, Comarca Emberá Wounaan	Darién	31/12/2002
APEMEP	Productores Unidos De Ñame Con Miras A La Exportación	Asociación	primer grado	Canglon	Darién	31/12/1998
APEMEP	Asentamiento Campesino Todo Por La Patria	Entidad sin fines de lucro	primer grado	Zona	Veraguas	02/08/1967
ASOCIACIÓN AGRO COMERCIAL E INDUSTRIAL ARRIERA, TRA	Asociación De Productores Agropecuarios So Bia De Boca Tigre	Asociación	primer grado	Distrito de Cémaco, Comarca Emberá Wounaan	Darién	31/12/2002
-	Unión De Pescadores Artesanales Bocatoreños Marcial Valencia	Asociación	primer grado	Almirante	Bocas del Toro	10/02/1995
FENAPESCA, IPACOOOP	Cooperativa Virgen Del Carmen De Farallón	Cooperativa	primer grado	Río Hato	Coclé	22/06/1996
IPACOOOP	Cooperativa Fe Y Progreso R.L.	Cooperativa	primer grado	La Estrella	Chiriquí	31/12/1960
-	Coopaproama R.L.	Cooperativa	primer grado	Tonosí	Los Santos	03/09/2003
-	Unión Campesina Del Lago Alhajuela	Asociación	primer grado	Nuevo Caimitillo	Panamá	31/12/1993
-	Asentamiento Campesino Zumboneños Unidos	Entidad sin fines de lucro	primer grado	Distrito de Soná	Veraguas	03/05/1968
-	Asentamiento Campesino 10 De Mayo	Entidad sin fines de lucro	primer grado	Distrito de San Francisco	Veraguas	18/05/1971
-	Asentamiento Campesino 5 De Mayo	Entidad sin fines de lucro	primer grado	Las Palmas	Veraguas	23/04/1973
-	Asentamiento Campesino El Porvenir N°1	Asociación	primer grado	Sona, Trinchera	Veraguas	25/04/1972
-	Asentamiento Espavicateños Unidos Gregorio Quintero	Entidad sin fines de lucro	primer grado	Las Palmas	Veraguas	26/05/1976
-	Asentamiento Campesino Libertad	Entidad sin fines de lucro	primer grado	Sona	Veraguas	30/01/1972
FENAPESCA	Cooperativa De Pescadores De De Puerto De Baru Coopeba	Cooperativa	primer grado	Puerto Armuellez	Chiriquí	17/07/2006
APEMEP	Asentamiento Campesino San Antonio N°2	Asociación	primer grado	Pino Cobre	Veraguas	07/11/1970
APEMEP	Asentamiento Campesino Omar Recogimos La Bandera	Asociación	primer grado	La Mesa	Veraguas	10/12/1977
APEMEP	Asentamiento Campesino Viva La Soberanía	Asociación	primer grado	La Mesa	Veraguas	25/08/1978
-	Asentamiento Campesino Carrizaleños Unidos	Asociación	primer grado	Carrizal	Veraguas	2/08/1967
IPACOOOP, APEMEP	Cooperativa De Servicios Múltiples Julio Pineda	Cooperativa	primer grado	Barú	Chiriquí	16/08/1985
APEMEP, CONAC	Asentamiento Campesino Santa Cruz	Entidad sin fines de lucro	primer grado	Distrito San Félix	Chiriquí	30/07/1969
FENAPESCA	Asociación Pescadores El Porvenir	Asociación	primer grado	Armuelles	Chiriquí	31/12/1994
APEMEP	Asoprico	Asociación	primer grado	Darien	Darién	31/12/2001
APEMEP	Asociación De Pequeños Productores Del Sangrillo	Asociación	primer grado	Puerto Armuellez	Chiriquí	01/01/2002
CONAC/ APEMEP	Asociación Campesina Carrizaleños Unidos	Asociación	primer grado	Río Grande	Veraguas	02/01/1967
APEMEP	Asociación La Esperanza	Asociación	primer grado	Baru	Chiriquí	31/12/2001
APEMEP, CONAC	Asentamiento Campesino Unidad Proletaria	Entidad sin fines de lucro	primer grado	San Lorenzo	Chiriquí	22/01/1972
APEMEP	Asociación Productores Agropecuarios Los Olivos	Asociación	primer grado	Corregimiento Rodolfo Aguilar	Chiriquí	31/12/2001
APEMEP	Cooperativa Lucha Campesina	Cooperativa	primer grado	Baru	Chiriquí	31/12/1995
APEMEP	Asociación De Productores Palmar Sur Barrio Los Pinos	Asociación	primer grado	Puerto Armuelles	Chiriquí	31/12/2001
-	Cooperativa de Servicios Múltiples Unión De Agricultores Palmeños, R. L	Cooperativa	primer grado	Las Palmas	Veraguas	06/10/1969
FENAPESCA, IPACOOOP	Cooperativa De Pesca Artesanal Virgen Del Carmen	Cooperativa	primer grado	Pedasí	Los Santos	21/06/1991
FENAPESCA	Asociación De Pescadores Artesanales De Santa Ana, Apasa	Asociación	primer grado	Guararé	Los Santos	18/04/2001
FENAPESCA	Asociación De Pescadores Artesanales De Río Hato	Asociación	primer grado	Río Hato	Coclé	03/08/2002

Nombre de la Federación	Nombre de la Institución	Figura Legal	Tipo de Organización	Ciudad	Provincia	Fecha de constitución
FENAPESCA	Asociación De Pescadores Artesanales La Enea	Asociación	primer grado	La Enea, Guararé	Los Santos	18/11/1994
FENAPESCA	Asociación De Pescadores Artesanales De Agua Dulce	Asociación	primer grado	Agua Dulce	Coclé	20/09/1996
APEMEP	Asociación De Pequeños Productores De Las Huacas	Asociación	primer grado	Corregimiento Baco	Chiriquí	31/12/2001
APEMEP	Asociación Manaca Norte	Asociación	primer grado	Corregimiento Rodolfo Aguilar Delgado, Barú	Chiriquí	31/12/2001
FENAPESCA	Asociación Pescadores Artesanales Icaico	Asociación	primer grado	Sona	Veraguas	10/01/2003
FENAPESCA	Apagua	Asociación	primer grado	Sona	Veraguas	31/12/1988
ASOCIACIÓN DE PRODUCTORES ORGÁNICOS DE CHIRIQUÍ	Asociación Café De Conservación Y Otros Rubros	Asociación	primer grado	Boquete	Chiriquí	31/12/2001
-	Cooperativa Esperanza De Los Campesinos R.L.	Cooperativa	primer grado	Santa Fe	Veraguas	19/07/1969
-	Asociación De Productores De Renacimiento, Apre	Asociación	primer grado	Renacimiento	Chiriquí	31/12/1987
COORDINADORA DE PUEBLOS INDÍGENAS	Asociación De Tieras Altas De Hato Chami (Apatach)	Asociación	primer grado	Comarca GOBE-BUGLE	Chiriquí	31/12/1995
COORDINADORA DE PUEBLOS INDÍGENAS	Asociación Caficultores Orgánicos Ngobe	Asociación	primer grado	Boquete	Chiriquí	31/12/1995

2006-2 Los socios

Nombre de la Federación	Nombre de la Cooperativa	Hombres	Mujeres	Total
FENAPESCA	Asociación De Pescadores Artesanales De Limones	38	2	40
FENAPESCA	Asociación De Pescadores De Veracruz	19	5	24
IPACOOOP	Cooperativa De Pescadores Artesanales De Nueva Gorgona	28	7	35
APEMEP	Junta Agraria Indígena	25	25	50
APEMEP	Asociación Trainígena	22	20	42
-	Asociación De Productores De Arroz Y Granos Básicos De Veraguas	177	15	192
FENAPESCA	Asociación De Pescadores Artesanales Unidos De Puerto Pedregal, Apaud	28	4	32
FENAPESCA	Asociación De Pescadores Artesanales Del Corregimiento Del Puerto De Remedios	25	1	26
FENAPESCA	Asociación De Pesca Artesanal De Puerto Caimito Apa	30	4	34
APEMEP, CONAC	Asentamiento Campesino 11 De Octubre	40	2	42
APEMEP, CONAC	Asentamiento Campesino 20 De Enero	14	0	14
-	Grupo Jedeco	5	10	15
ASOCIACIÓN AGRO COMERCIAL E INDUSTRIAL ARRIERA, TRA	Grupo La Unidad	0	0	0
APEMEP	Productores Unidos De Ñame Con Miras A La Exportación	23	2	25
APEMEP	Asentamiento Campesino Todo Por La Patria	26	1	27
ASOCIACIÓN AGRO COMERCIAL E INDUSTRIAL ARRIERA, TRA	Asociación De Productores Agropecuarios So Bia De Boca Tigre	n.d.	n.d.	n.d.
-	Unión De Pescadores Artesanales Bocatoreños Marcial Valencia	54	7	61
FENAPESCA, IPACOOOP	Cooperativa Virgen Del Carmen De Farallón	13	33	46
IPACOOOP	Cooperativa Fe Y Progreso R.L.	23	3	26
-	Coopaproama R.L.	n.d.	n.d.	n.d.
-	Unión Campesina Del Lago Alhajuela	50	15	65
-	Asentamiento Campesino Zumboneños Unidos	20	0	20
-	Asentamiento Campesino 10 De Mayo	35	0	35
-	Asentamiento Campesino 5 De Mayo	29	0	29
-	Asentamiento Campesino El Porvenir N°1	58	0	58
-	Asentamiento Espavicateños Unidos Gregorio Quintero	22	18	40
-	Asentamiento Campesino Libertad	11	0	11
FENAPESCA	Cooperativa De Pescadores De De Puerto De Baru Coopeba	26	4	30
APEMEP	Asentamiento Campesino San Antonio N°2	35	0	35
APEMEP	Asentamiento Campesino Omar Recogimos La Bandera	27	0	27

Nombre de la Federación	Nombre de la Cooperativa	Hombres	Mujeres	Total
APEMEP	Asentamiento Campesino Viva La Soberanía	25	0	25
-	Asentamiento Campesino Carrizaleños Unidos	25	0	25
IPACOOOP, APEMEP	Cooperativa De Servicios Múltiples Julio Pineda	140	20	160
APEMEP, CONAC	Asentamiento Campesino Santa Cruz	23	2	25
FENAPESCA	Asociación Pescadores El Porvenir	28	4	32
APEMEP	Asopríco	19	8	27
APEMEP	Asociación De Pequeños Productores Del Sangrillo	34	1	35
CONAC/APEMEP	Asociación Campesina Carrizaleños Unidos	18	0	18
APEMEP	Asociación La Esperanza	18	50	68
APEMEP, CONAC	Asentamiento Campesino Unidad Proletaria	12	2	14
APEMEP	Asociación Productores Agropecuarios Los Olivos	40	13	53
APEMEP	Cooperativa Lucha Campesina	50	10	60
APEMEP	Asociación De Productores Palmar Sur Barrio Los Pinos	10	10	20
-	Cooperativa de Servicios Múltiples Unión De Agricultores Palmeños, R. L.	55	4	59
FENAPESCA, IPACOOOP	Cooperativa De Pesca Artesanal Virgen Del Carmen	5	8	13
FENAPESCA	Asociación De Pescadores Artesanales De Santa Ana, Apasa	2	0	2
FENAPESCA	Asociación De Pescadores Artesanales De Río Hato	18	4	22
FENAPESCA	Asociación De Pescadores Artesanales La Enea	22	2	24
FENAPESCA	Asociación De Pescadores Artesanales De Agua Dulce	20	2	22
APEMEP	Asociación De Pequeños Productores De Las Huacas	67	0	67
APEMEP	Asociación Manaca Norte	30	20	50
FENAPESCA	Asociación Pescadores Artesanales Icaco	40	10	50
FENAPESCA	Apagua	14	9	23
ASOCIACIÓN DE PRODUCTORES ORGÁNICOS DE CHIRIQUÍ	Asociación Café De Conservación Y Otros Rubros	11	6	17
-	Cooperativa Esperanza De Los Campesinos R.L.	860	190	1,050
-	Asociación De Productores De Renacimiento, Apre	65	15	80
COORDINADORA DE PUEBLOS INDÍGENAS	Asociación De Tieras Altas De Hato Chami (Apatach)	60	15	75
COORDINADORA DE PUEBLOS INDÍGENAS	Asociación Caficultores Orgánicos Ngobe	80	20	100

2006-3 Personal

Nombre de la Federación	Nombre de la Cooperativa	Gerentes	Empleados en la producción	Empleados administrativos	Total
FENAPESCA	Asociación De Pescadores Artesanales De Limones	0	0	0	0
FENAPESCA	Asociación De Pescadores De Veracruz	0	2	3	5
IPACOOOP	Cooperativa De Pescadores Artesanales De Nueva Gorgona	0	2	2	4
APEMEP	Junta Agraria Indígena	0	0	0	0
APEMEP	Asociación Trainígena	0	0	0	0
-	Asociación De Productores De Arroz Y Granos Básicos De Veraguas	0	0	1	1
FENAPESCA	Asociación De Pescadores Artesanales Unidos De Puerto Pedregal, Apaud	0	0	0	0
FENAPESCA	Asociación De Pescadores Artesanales Del Corregimiento Del Puerto De Remedios	0	0	1	1
FENAPESCA	Asociación De Pesca Artesanal De Puerto Caimito Apa	-	1	1	2
APEMEP, CONAC	Asentamiento Campesino 11 De Octubre	0	1	2	3
APEMEP, CONAC	Asentamiento Campesino 20 De Enero	0	0	0	0
-	Grupo Jedeco	0	0	0	0
ASOCIACIÓN AGRO COMERCIAL E INDUSTRIAL ARRIERA, TRA	Grupo La Unidad	0	0	0	0
APEMEP	Productores Unidos De Ñame Con Miras A La Exportación	0	0	0	0
APEMEP	Asentamiento Campesino Todo Por La Patria	0	0	0	0
ASOCIACIÓN AGRO COMERCIAL E INDUSTRIAL ARRIERA, TRA	Asociación De Productores Agropecuarios So Bia De Boca Tigre	0	0	0	0
-	Unión De Pescadores Artesanales Bocatoreños Marcial Valencia	1	28	2	31
FENAPESCA, IPACOOOP	Cooperativa Virgen Del Carmen De Farallón	0	0	0	0
IPACOOOP	Cooperativa Fe Y Progreso R.L.	0	2	0	2
-	Coopaproama R.L.	0	0	0	0
-	Unión Campesina Del Lago Alhujuela	0	1	1	2
-	Asentamiento Campesino Zumboneños Unidos	0	0	0	0
-	Asentamiento Campesino 10 De Mayo	0	0	0	0
-	Asentamiento Campesino 5 De Mayo	0	0	0	0
-	Asentamiento Campesino El Porvenir N°1	0	0	0	0
-	Asentamiento Espavicateños Unidos Gregorio Quintero	0	0	0	0
-	Asentamiento Campesino Libertad	0	0	0	0
FENAPESCA	Cooperativa De Pescadores De De Puerto De Baru Coopeba	0	0	0	0
APEMEP	Asentamiento Campesino San Antonio N°2	0	0	0	0
APEMEP	Asentamiento Campesino Omar Recogimos La Bandera	0	0	0	0
APEMEP	Asentamiento Campesino Viva La Soberanía	0	0	0	0
-	Asentamiento Campesino Carrizaleños Unidos	0	0	0	0
IPACOOOP, APEMEP	Cooperativa De Servicios Múltiples Julio Pineda	0	0	3	3
APEMEP, CONAC	Asentamiento Campesino Santa Cruz	0	0	0	0
FENAPESCA	Asociación Pescadores El Porvenir	0	0	1	1
APEMEP	Asopríco	0	0	0	0
APEMEP	Asociación De Pequeños Productores Del Sangrillo	0	0	0	0
CONAC/APEMEP	Asociación Campesina Carrizaleños Unidos	0	0	0	0
APEMEP	Asociación La Esperanza	0	0	0	0

Nombre de la Federación	No	Gerentes	Empleados en la producción	Empleados administrativos	Total
APEMEP, CONAC	Asentamiento Campesino Unidad Proletaria	0	0	0	0
APEMEP	Asociación Productores Agropecuarios Los Olivos	0	0	0	0
APEMEP	Cooperativa Lucha Campesina	0	0	0	0
APEMEP	Asociación De Productores Palmar Sur Barrio Los Pinos	0	0	0	0
-	Cooperativa de Servicios Múltiples Unión De Agricultores Palmeños, R. L	0	0	0	0
FENAPESCA, IPACOOP	Cooperativa De Pesca Artesanal Virgen Del Carmen	2	0	0	2
FENAPESCA	Asociación De Pescadores Artesanales De Santa Ana, Apasa	0	0	0	0
FENAPESCA	Asociación De Pescadores Artesanales De Río Hato	1	0	1	2
FENAPESCA	Asociación De Pescadores Artesanales La Enea	0	0	0	0
FENAPESCA	Asociación De Pescadores Artesanales De Agua Dulce	0	0	0	0
APEMEP	Asociación De Pequeños Productores De Las Huacas	0	0	0	0
APEMEP	Asociación Manaca Norte	0	0	0	0
FENAPESCA	Asociación Pescadores Artesanales Iacaco	0	0	0	0
FENAPESCA	Apagua	0	0	0	0
ASOCIACIÓN DE PRODUCTORES ORGÁNICOS DE CHIRIQUÍ	Asociación Café De Conservación Y Otros Rubros	0	0	0	0
-	Cooperativa Esperanza De Los Campesinos R.L.	7	28	12	47
-	Asociación De Productores De Renacimiento, Apre	0	0	0	0
COORDINADORA DE PUEBLOS INDÍGENAS	Asociación De Tieras Altas De Hato Chami (Apatach)	0	0	0	0
COORDINADORA DE PUEBLOS INDIGENAS	Asociación Caficultores Orgánicos Ngobe	0	0	0	0

2006-4 Ámbito de producción [% sobre el valor total comercializado]

Nombre de la Federación	Nombre de la Institución	café			maíz			frijoles			arroz			ganadería			lácteos			bananos			pesca		
		mercado interior	mercado exterior	total	mercado interior	mercado exterior	total	mercado interior	mercado exterior	total	mercado interior	mercado exterior	total	mercado interior	mercado exterior	total	mercado interior	mercado exterior	total	mercado interior	mercado exterior	total			
FENAPESCA	Asociación De Pescadores Artesanales De Limones	-	-	-	-	-	-	-	-	-	-	-	-	-	-	-	-	-	-	-	-	-	198,069	0	198,069
FENAPESCA	Asociación De Pescadores De Veracruz	-	-	-	-	-	-	-	-	-	-	-	-	-	-	-	-	-	-	-	-	-	96,446	0	96,446
IPACOOP	Cooperativa De Pescadores Artesanales De Nueva Gorgona	-	-	-	-	-	-	-	-	-	-	-	-	-	-	-	-	-	-	-	-	-	115,830	0	115,830
APEMEP	Junta Agraria Indígena	-	-	-	-	-	-	-	-	-	-	-	-	-	-	-	-	-	-	12,741	0	12,741	-	-	-
APEMEP	Asociación Traindígena	-	-	-	-	-	-	-	-	-	-	-	-	-	-	-	-	-	-	15,927	0	15,927	-	-	-
-	Asociación De Productores De Arroz Y Granos Básicos De Veraguas	-	-	-	-	-	-	-	-	-	-	775,000	0	775,000	-	-	-	-	-	-	-	-	-	-	-
FENAPESCA	Asociación De Pescadores Artesanales Unidos De Puerto Pedregal, Apaud	-	-	-	-	-	-	-	-	-	-	-	-	-	-	-	-	-	-	-	-	-	38,400	0	38,400

Nombre de la Federación	Nombre de la Institución	café			maíz			frijoles			arroz			ganadería			lácteos			bananos			pesca		
		mercado interior	mercado exterior	total	mercado interior	mercado exterior	total	mercado interior	mercado exterior	total	mercado interior	mercado exterior	total	mercado interior	mercado exterior	total	mercado interior	mercado exterior	total	mercado interior	mercado exterior	total	mercado interior	mercado exterior	total
FENAPESCA	Asociación De Pescadores Artesanales Del Corregimiento Del Puerto De Remedios	-	-	-	-	-	-	-	-	-	-	-	-	-	-	-	-	-	-	-	-	-	60,000	0	60,000
FENAPESCA	Asociación De Pesca Artesanal De Puerto Caimito Apa	-	-	-	-	-	-	-	-	-	-	-	-	-	-	-	-	-	-	-	-	-	-	-	-
APEMEP, CONAC	Asentamiento Campesino 11 De Octubre	-	-	-	-	-	-	-	-	-	798,000	0	798,000	20,150	0	20,150	14,016	0	14,016	-	-	-	-	-	-
APEMEP, CONAC	Asentamiento Campesino 20 De Enero	-	-	-	-	-	-	5,000	0	5,000	26,880	0	26,880	-	-	-	-	-	-	-	-	-	-	-	-
-	Grupo Jedeco	-	-	-	-	-	-	-	-	-	-	-	-	-	-	-	-	-	-	-	-	-	-	-	-
ASOCIACIÓN AGRO COMERCIAL E INDUSTRIAL ARRIERA, TRA	Grupo La Unidad	-	-	-	-	-	-	-	-	-	-	-	-	-	-	-	-	-	-	-	-	-	-	-	-
APEMEP	Productores Unidos De Name Con Miras A La Exportación	-	-	-	-	-	-	-	-	-	24,000	0	24,000	-	-	-	-	-	-	-	-	-	-	-	-
APEMEP	Asentamiento Campesino Todo Por La Patria	-	-	-	-	-	-	-	-	-	94,534	0	94,534	-	-	-	-	-	-	-	-	-	-	-	-
ASOCIACIÓN AGRO COMERCIAL E INDUSTRIAL ARRIERA, TRA	Asociación De Productores Agropecuarios So Bia De Boca Tigre	-	-	-	-	-	-	-	-	-	-	-	-	-	-	-	-	-	-	-	-	-	-	-	-
-	Unión De Pescadores Artesanales Bocatoreños Marcial Valencia	-	-	-	-	-	-	-	-	-	-	-	-	-	-	-	-	-	-	-	-	-	198,000	0	198,000
FENAPESCA, IPACCOOP	Cooperativa Virgen Del Carmen De Farallón	-	-	-	-	-	-	-	-	-	-	-	-	-	-	-	-	-	-	-	-	-	6,704	0	6,704
IPACCOOP	Cooperativa Fe Y Progreso R.L.	-	-	-	13,031	0	13,031	-	-	-	23,890	0	23,890	-	-	-	-	-	-	-	-	-	-	-	-
-	Coopaproama R.L.	-	-	-	-	-	-	-	-	-	-	-	-	-	-	-	-	-	-	-	-	-	-	-	-
-	Unión Campesina Del Lago Alhajuela	-	-	-	-	-	-	-	-	-	-	-	-	-	-	-	-	-	-	181	0	181	-	-	-
-	Asentamiento Campesino Zumboneños Unidos	-	-	-	-	-	-	-	-	-	-	-	-	-	-	-	-	-	-	-	-	-	-	-	-
-	Asentamiento Campesino 10 De Mayo	-	-	-	-	-	-	-	-	-	-	-	-	-	-	-	-	-	-	-	-	-	-	-	-
-	Asentamiento Campesino 5 De Mayo	-	-	-	-	-	-	-	-	-	-	-	-	-	-	-	-	-	-	-	-	-	-	-	-
-	Asentamiento Campesino El Porvenir N°1	-	-	-	-	-	-	-	-	-	-	-	-	-	-	-	-	-	-	-	-	-	-	-	-
-	Asentamiento Espavicateños Unidos Gregorio Quintero	-	-	-	-	-	-	-	-	-	-	-	-	-	-	-	-	-	-	-	-	-	-	-	-
-	Asentamiento Campesino Libertad	-	-	-	-	-	-	-	-	-	-	-	-	-	-	-	-	-	-	-	-	-	-	-	-
FENAPESCA	Cooperativa De Pescadores De De Puerto De Barú Coopeba	-	-	-	-	-	-	-	-	-	-	-	-	-	-	-	-	-	-	-	-	-	720,000	0	720,000
APEMEP	Asentamiento Campesino San Antonio N°2	-	-	-	-	-	-	-	-	-	-	-	-	-	-	-	-	-	-	-	-	-	-	-	-
APEMEP	Asentamiento Campesino Omar Recogimos La Bandera	-	-	-	-	-	-	-	-	-	-	-	-	-	-	-	-	-	-	-	-	-	-	-	-
APEMEP	Asentamiento Campesino Viva La Soberanía	-	-	-	-	-	-	-	-	-	-	-	-	-	-	-	-	-	-	-	-	-	-	-	-
-	Asentamiento Campesino Carrizaleños Unidos	-	-	-	-	-	-	-	-	-	-	-	-	-	-	-	-	-	-	-	-	-	-	-	-
IPACCOOP, APEMEP	Cooperativa De Servicios Múltiples Julio Pineda	-	-	-	-	-	-	-	-	-	-	-	-	-	-	-	-	-	-	404,250	0	404,250	-	-	-

Nombre de la Federación	Nombre de la Institución	café			maíz			frijoles			arroz			ganadería			lácteos			bananos			pesca			
		mercado interior	mercado exterior	total	mercado interior	mercado exterior	total	mercado interior	mercado exterior	total	mercado interior	mercado exterior	total	mercado interior	mercado exterior	total	mercado interior	mercado exterior	total	mercado interior	mercado exterior	total	mercado interior	mercado exterior	total	
APEMEP, CONAC	Asentamiento Campesino Santa Cruz	-	-	-	-	-	-	-	-	-	-	-	-	3,100	0	3,100	-	-	-	-	-	-	-	-	-	-
FENAPESCA	Asociación Pescadores El Porvenir	-	-	-	-	-	-	-	-	-	-	-	-	-	-	-	-	-	-	-	-	-	-	391,680	0	391,680
APEMEP	Asoprico	-	-	-	-	-	-	-	-	-	-	-	-	-	-	-	-	-	-	-	-	-	-	162,162	0	162,162
APEMEP	Asociación De Pequeños Productores Del Sangrillo	-	-	-	-	-	-	-	-	-	-	-	-	10,859	0	10,859	-	-	-	-	-	-	-	-	-	-
CONAC/ APEMEP	Asociación Campesina Carrizaleños Unidos	-	-	-	-	-	-	-	-	-	-	-	0	48,649	48,649	-	-	-	-	-	-	174	0	174	-	-
APEMEP	Asociación La Esperanza	-	-	-	-	-	-	-	-	-	-	-	59,200	0	59,200	-	-	-	-	-	-	400,000	0	400,000	-	-
APEMEP, CONAC	Asentamiento Campesino Unidad Proletaria	-	-	-	-	-	-	7,400	0	7,400	-	-	38,500	0	38,500	-	-	-	-	-	-	-	-	-	-	-
APEMEP	Asociación Productores Agropecuarios Los Olivos	-	-	-	-	-	-	-	-	-	-	-	-	-	-	-	-	-	-	-	-	2,400,000	0	2,400,000	-	-
APEMEP	Cooperativa Lucha Campesina	-	-	-	-	-	-	-	-	-	-	-	-	-	-	-	-	-	-	-	-	2,000,000	0	2,000,000	-	-
APEMEP	Asociación De Productores Palmar Sur Barrio Los Pinos	-	-	-	-	-	-	-	-	-	-	-	3,680	0	3,680	-	-	-	-	-	-	-	-	-	-	-
-	Cooperativa de Servicios Múltiples Unión De Agricultores Palmeños, R. L	-	-	-	-	-	-	-	-	-	-	-	-	-	-	-	-	-	-	-	-	-	-	-	-	-
FENAPESCA, IPACCOOP	Cooperativa De Pesca Artesanal Virgen Del Carmen	-	-	-	-	-	-	-	-	-	-	-	-	-	-	-	-	-	-	-	-	-	-	116,577	0	116,577
FENAPESCA	Asociación De Pescadores Artesanales De Santa Ana, Apasa	-	-	-	-	-	-	-	-	-	-	-	-	-	-	-	-	-	-	-	-	-	-	74,131	0	74,131
FENAPESCA	Asociación De Pescadores Artesanales De Río Hato	-	-	-	-	-	-	-	-	-	-	-	-	-	-	-	-	-	-	-	-	-	-	6,178	0	6,178
FENAPESCA	Asociación De Pescadores Artesanales La Enea	-	-	-	-	-	-	-	-	-	-	-	-	-	-	-	-	-	-	-	-	-	-	6,826	0	6,826
FENAPESCA	Asociación De Pescadores Artesanales De Agua Dulce	-	-	-	-	-	-	-	-	-	-	-	-	-	-	-	-	-	-	-	-	-	-	14,479	0	14,479
APEMEP	Asociación De Pequeños Productores De Las Huacas	-	-	-	-	-	-	-	-	-	-	-	-	-	108,000	0	108,000	-	-	-	-	960,000	0	960,000	-	-
APEMEP	Asociación Manaca Norte	-	-	-	-	-	-	-	-	-	-	-	-	-	-	-	-	-	-	-	-	2,000,000	0	2,000,000	-	-
FENAPESCA	Asociación Pescadores Artesanales Icaico	-	-	-	-	-	-	-	-	-	-	-	-	-	-	-	-	-	-	-	-	-	-	72,000	0	72,000
FENAPESCA	Apagua	-	-	-	-	-	-	-	-	-	-	-	-	-	-	-	-	-	-	-	-	-	-	176,000	0	176,000
ASOCIACIÓN DE PRODUCTORES ORGÁNICOS DE CHIRIQUÍ	Asociación Café De Conservación Y Otros Rubros	-	-	-	-	-	-	-	-	-	-	-	-	-	-	-	-	-	-	-	-	-	-	-	-	-
-	Cooperativa Esperanza De Los Campesinos R.L.	270.000	0	270,000	-	-	-	-	-	-	-	-	-	-	-	-	-	-	-	-	-	-	-	-	-	-
-	Asociación De Productores De Renacimiento, Apre	1.275.000	0	1,275,000	-	-	-	-	-	-	-	-	-	-	-	-	-	-	-	-	-	-	-	-	-	-
COORDINADORA DE PUEBLOS INDÍGENAS	Asociación De Tieras Altas De Hato Chami (Apatach)	175.000	0	175,000	-	-	-	-	-	-	-	-	-	-	-	-	-	-	-	-	-	-	-	-	-	-
COORDINADORA DE PUEBLOS INDÍGENAS	Asociación Caficultores Orgánicos Ngobe	190.000	0	190,000	-	-	-	-	-	-	-	-	-	-	-	-	-	-	-	-	-	-	-	-	-	-

2006-5 Volumen total por producto y mercado

Nombre de la Federación	Nombre de la Institución	café			maíz			frijoles			arroz			ganadería			lácteos			bananos			pesca					
		mercado interior	mercado exterior	total	mercado interior	mercado exterior	total	mercado interior	mercado exterior	total	mercado interior	mercado exterior	total	mercado interior	mercado exterior	total	mercado interior	mercado exterior	total	mercado interior	mercado exterior	total	mercado interior	mercado exterior	total			
FENAPESCA	Asociación De Pescadores Artesanales De Limones	-	-	-	-	-	-	-	-	-	-	-	-	-	-	-	-	-	-	-	-	-	-	228,000	0	228,000		
FENAPESCA	Asociación De Pescadores De Veracruz	-	-	-	-	-	-	-	-	-	-	-	-	-	-	-	-	-	-	-	-	-	-	139,173	0	139,173		
IPACOOOP	Cooperativa De Pescadores Artesanales De Nueva Gorgona	-	-	-	-	-	-	-	-	-	-	-	-	-	-	-	-	-	-	-	-	-	-	480,000	0	480,000		
APEMEP	Junta Agraria Indígena	-	-	-	-	-	-	-	-	-	-	-	-	-	-	-	-	-	-	-	-	120,000	0	120,000	-	-	-	
APEMEP	Asociación Traindígena	-	-	-	-	-	-	-	-	-	-	-	-	-	-	-	-	-	-	-	-	16,500	0	16,500	-	-	-	
-	Asociación De Productores De Arroz Y Granos Básicos De Veraguas	-	-	-	-	-	-	-	-	-	-	-	49,000	0	49,000	-	-	-	-	-	-	-	-	-	-	-	-	-
FENAPESCA	Asociación De Pescadores Artesanales Unidos De Puerto Pedregal, Apaud	-	-	-	-	-	-	-	-	-	-	-	-	-	-	-	-	-	-	-	-	-	-	96,000	0	96,000		
FENAPESCA	Asociación De Pescadores Artesanales Del Corregimiento Del Puerto De Remedios	-	-	-	-	-	-	-	-	-	-	-	-	-	-	-	-	-	-	-	-	-	-	60,000	0	60,000		
FENAPESCA	Asociación De Pesca Artesanal De Puerto Caimito Apa	-	-	-	-	-	-	-	-	-	-	-	-	-	-	-	-	-	-	-	-	-	-	-	-	-	-	
APEMEP, CONAC	Asentamiento Campesino 11 De Octubre	-	-	-	-	-	-	-	-	-	-	-	57,000	0	57,000	65	0	65	43,800	0	43,800	-	-	-	-	-	-	-
APEMEP, CONAC	Asentamiento Campesino 20 De Enero	-	-	-	-	-	-	200	0	200	-	-	1,920	0	1,920	-	-	-	-	-	-	-	-	-	-	-	-	
-	Grupo Jedeco	-	-	-	-	-	-	-	-	-	-	-	-	-	-	-	-	-	-	-	-	-	-	-	-	-	-	
ASOCIACIÓN AGRO COMERCIAL E INDUSTRIAL ARRIERA, TRA	Grupo La Unidad	-	-	-	-	-	-	-	-	-	-	-	-	-	-	-	-	-	-	-	-	-	-	-	-	-	-	
APEMEP	Productores Unidos De Name Con Miras A La Exportación	-	-	-	-	-	-	-	-	-	-	-	1,200	0	1,200	-	-	-	-	-	-	-	-	-	-	-	-	
APEMEP	Asentamiento Campesino Todo Por La Patria	-	-	-	-	-	-	-	-	-	-	-	7,843	0	7,843	-	-	-	-	-	-	-	-	-	-	-	-	
ASOCIACIÓN AGRO COMERCIAL E INDUSTRIAL ARRIERA, TRA	Asociación De Productores Agropecuarios So Bia De Boca Tigre	-	-	-	-	-	-	-	-	-	-	-	-	-	-	-	-	-	-	-	-	-	-	-	-	-	-	
-	Unión De Pescadores Artesanales Bocatoreños Marcial Valencia	-	-	-	-	-	-	-	-	-	-	-	-	-	-	-	-	-	-	-	-	-	-	-	-	-	-	
FENAPESCA, IPACOOOP	Cooperativa Virgen Del Carmen De Farallón	-	-	-	-	-	-	-	-	-	-	-	-	-	-	-	-	-	-	-	-	-	-	48,000	0	48,000		
IPACOOOP	Cooperativa Fe Y Progreso R.L.	-	-	-	900	0	900	-	-	-	-	-	1,650	0	1,650	-	-	-	-	-	-	-	-	-	-	-	-	
-	Coopaproama R.L.	-	-	-	-	-	-	-	-	-	-	-	-	-	-	-	-	-	-	-	-	-	-	-	-	-	-	
-	Unión Campesina Del Lago Alhajuela	-	-	-	-	-	-	-	-	-	-	-	-	-	-	-	-	-	-	-	-	1,560	0	1,560	-	-	-	
-	Asentamiento Campesino Zumboneños Unidos	-	-	-	-	-	-	-	-	-	-	-	-	-	-	-	-	-	-	-	-	-	-	-	-	-	-	
-	Asentamiento Campesino 10 De Mayo	-	-	-	-	-	-	-	-	-	-	-	-	-	-	-	-	-	-	-	-	-	-	-	-	-	-	
-	Asentamiento Campesino 5 De Mayo	-	-	-	-	-	-	-	-	-	-	-	-	-	-	-	-	-	-	-	-	-	-	-	-	-	-	
-	Asentamiento Campesino El Porvenir N°1	-	-	-	-	-	-	-	-	-	-	-	-	-	-	-	-	-	-	-	-	-	-	-	-	-	-	

Nombre de la Federación	Nombre de la Institución	café			maíz			frijoles			arroz			ganadería			lácteos			bananos			pesca			
		mercado interior	mercado exterior	total	mercado interior	mercado exterior	total	mercado interior	mercado exterior	total	mercado interior	mercado exterior	total	mercado interior	mercado exterior	total	mercado interior	mercado exterior	total	mercado interior	mercado exterior	total	mercado interior	mercado exterior	total	
-	Asentamiento Espavicateños Unidos Gregorio Quintero	-	-	-	-	-	-	-	-	-	-	-	-	-	-	-	-	-	-	-	-	-	-	-	-	
-	Asentamiento Campesino Libertad	-	-	-	-	-	-	-	-	-	-	-	-	-	-	-	-	-	-	-	-	-	-	-	-	
FENAPESCA	Cooperativa De Pescadores De De Puerto De Baru Coopeba	-	-	-	-	-	-	-	-	-	-	-	-	-	-	-	-	-	-	-	-	-	720	0	720	
APEMEP	Asentamiento Campesino San Antonio N°2	-	-	-	-	-	-	-	-	-	-	-	-	-	-	-	-	-	-	-	-	-	-	-	-	
APEMEP	Asentamiento Campesino Omar Recogimos La Bandera	-	-	-	-	-	-	-	-	-	-	-	-	-	-	-	-	-	-	-	-	-	-	-	-	
APEMEP	Asentamiento Campesino Viva La Soberanía	-	-	-	-	-	-	-	-	-	-	-	-	-	-	-	-	-	-	-	-	-	-	-	-	
-	Asentamiento Campesino Carrizaleños Unidos	-	-	-	-	-	-	-	-	-	-	-	-	-	-	-	-	-	-	-	-	-	-	-	-	
IPACOOB, APEMEP	Cooperativa De Servicios Múltiples Julio Pineda	-	-	-	-	-	-	-	-	-	-	-	-	-	-	-	-	-	-	-	-	-	0	-	-	
APEMEP, CONAC	Asentamiento Campesino Santa Cruz	-	-	-	-	-	-	-	-	-	-	-	12	0	12	-	-	-	-	-	-	-	-	-	-	-
FENAPESCA	Asociación Pescadores El Porvenir	-	-	-	-	-	-	-	-	-	-	-	-	-	-	-	-	-	-	-	-	-	460,800	0	460,800	
APEMEP	Asoprico	-	-	-	-	-	-	-	-	-	-	-	-	-	-	-	-	-	-	-	-	-	672,000	0	672,000	
APEMEP	Asociación De Pequeños Productores Del Sangrillo	-	-	-	-	-	-	-	-	-	-	-	22,500	0	22,500	-	-	-	-	-	-	-	-	-	-	
CONAC/ APEMEP	Asociación Campesina Carrizaleños Unidos	-	-	-	-	-	-	-	-	-	-	0	3,600	3,600	-	-	-	-	-	-	-	3,000	0	3,000	-	
APEMEP	Asociación La Esperanza	-	-	-	-	-	-	-	-	-	-	3,700	0	3,700	-	-	-	-	-	-	-	80,000	0	80,000	-	
APEMEP, CONAC	Asentamiento Campesino Unidad Proletaria	-	-	-	-	-	-	200	0	200	-	5,500	0	5,500	-	-	-	-	-	-	-	-	-	-	-	
APEMEP	Asociación Productores Agropecuarios Los Olivos	-	-	-	-	-	-	-	-	-	-	-	-	-	-	-	-	-	-	-	-	480,000	0	480,000	-	
APEMEP	Cooperativa Lucha Campesina	-	-	-	-	-	-	-	-	-	-	-	-	-	-	-	-	-	-	-	-	400,000	0	400,000	-	
APEMEP	Asociación De Productores Palmar Sur Barrio Los Pinos	-	-	-	-	-	-	-	-	-	-	2,640	0	2,640	-	-	-	-	-	-	-	-	-	-	-	
-	Cooperativa de Servicios Múltiples Unión De Agricultores Palmeños, R. L	-	-	-	-	-	-	-	-	-	-	-	-	-	-	-	-	-	-	-	-	-	-	-	-	
FENAPESCA, IPACOOB	Cooperativa De Pesca Artesanal Virgen Del Carmen	-	-	-	-	-	-	-	-	-	-	-	-	-	-	-	-	-	-	-	-	-	90,600	0	90,600	
FENAPESCA	Asociación De Pescadores Artesanales De Santa Ana, Apasa	-	-	-	-	-	-	-	-	-	-	-	-	-	-	-	-	-	-	-	-	-	64,000	0	64,000	
FENAPESCA	Asociación De Pescadores Artesanales De Río Hato	-	-	-	-	-	-	-	-	-	-	-	-	-	-	-	-	-	-	-	-	-	36,000	0	36,000	
FENAPESCA	Asociación De Pescadores Artesanales La Enea	-	-	-	-	-	-	-	-	-	-	-	-	-	-	-	-	-	-	-	-	-	11,554	0	11,554	
FENAPESCA	Asociación De Pescadores Artesanales De Agua Dulce	-	-	-	-	-	-	-	-	-	-	-	-	-	-	-	-	-	-	-	-	-	14,000	0	14,000	
APEMEP	Asociación De Pequeños Productores De Las Huacas	-	-	-	-	-	-	-	-	-	-	-	216,000	0	216,000	-	-	-	-	-	-	192,000	0	192,000	-	
APEMEP	Asociación Manaca Norte	-	-	-	-	-	-	-	-	-	-	-	-	-	-	-	-	-	-	-	-	400,000	0	400,000	-	
FENAPESCA	Asociación Pescadores Artesanales Icaico	-	-	-	-	-	-	-	-	-	-	-	-	-	-	-	-	-	-	-	-	-	360,000	0	360,000	

Nombre de la Federación	Nombre de la Institución	café			maíz			frijoles			arroz			ganadería			lácteos			bananos			pesca		
		mercado interior	mercado exterior	total	mercado interior	mercado exterior	total	mercado interior	mercado exterior	total	mercado interior	mercado exterior	total	mercado interior	mercado exterior	total	mercado interior	mercado exterior	total	mercado interior	mercado exterior	total	mercado interior	mercado exterior	total
FENAPESCA	Apagua	-	-	-	-	-	-	-	-	-	-	-	-	-	-	-	-	-	-	-	-	-	504,000	0	504,000
ASOCIACIÓN DE PRODUCTORES ORGÁNICOS DE CHIRIQUÍ	Asociación Café De Conservación Y Otros Rubros	-	-	-	-	-	-	-	-	-	-	-	-	-	-	-	-	-	-	-	-	-	-	-	-
-	Cooperativa Esperanza De Los Campesinos R.L.	3,000	0	3,000	-	-	-	-	-	-	-	-	-	-	-	-	-	-	-	-	-	-	-	-	-
-	Asociación De Productores De Renacimiento, Apre	15,000	0	15,000	-	-	-	-	-	-	-	-	-	-	-	-	-	-	-	-	-	-	-	-	-
COORDINADORA DE PUEBLOS INDÍGENAS	Asociación De Tieras Altas De Hato Chami (Apatach)	5,000	0	5,000	-	-	-	-	-	-	-	-	-	-	-	-	-	-	-	-	-	-	-	-	-
COORDINADORA DE PUEBLOS INDÍGENAS	Asociación Caficultores Orgánicos Ngobe	5,000	0	5,000	-	-	-	-	-	-	-	-	-	-	-	-	-	-	-	-	-	-	-	-	-

2006-6 Datos de balance

Nombre de la Federación	Nombre de la Cooperativa	Total activo	Total pasivo	Patrimonio
FENAPESCA	Asociación De Pescadores Artesanales De Limones	73,359	n.d.	4,633
FENAPESCA	Asociación De Pescadores De Veracruz	65,444	n.d.	n.d.
IPACOOOP	Cooperativa De Pescadores Artesanales De Nueva Gorgona	n.d.	n.d.	n.d.
APEMEP	Junta Agraria Indígena	n.d.	n.d.	n.d.
APEMEP	Asociación Trainígena	n.d.	n.d.	n.d.
-	Asociación De Productores De Arroz Y Granos Básicos De Veraguas	n.d.	n.d.	n.d.
FENAPESCA	Asociación De Pescadores Artesanales Unidos De Puerto Pedregal, Apaud	n.d.	n.d.	n.d.
FENAPESCA	Asociación De Pescadores Artesanales Del Corregimiento Del Puerto De Remedios	71,300	n.d.	n.d.
FENAPESCA	Asociación De Pesca Artesanal De Puerto Caimito Apa	19,100	n.d.	n.d.
APEMEP, CONAC	Asentamiento Campesino 11 De Octubre	2,732,640	292,180	2,440,460
APEMEP, CONAC	Asentamiento Campesino 20 De Enero	408,800	4,000	n.d.
-	Grupo Jedeco	n.d.	n.d.	n.d.
ASOCIACIÓN AGRO COMERCIAL E INDUSTRIAL ARRIERA, TRA	Grupo La Unidad	n.d.	n.d.	n.d.
APEMEP	Productores Unidos De Ñame Con Miras A La Exportación	n.d.	n.d.	n.d.
APEMEP	Asentamiento Campesino Todo Por La Patria	2,863,736	289,989	n.d.
ASOCIACIÓN AGRO COMERCIAL E INDUSTRIAL ARRIERA, TRA	Asociación De Productores Agropecuarios So Bia De Boca Tigre	n.d.	n.d.	n.d.
-	Unión De Pescadores Artesanales Bocatoreños Marcial Valencia	15,000	n.d.	16,000
FENAPESCA, IPACOOOP	Cooperativa Virgen Del Carmen De Farallón	n.d.	n.d.	n.d.
IPACOOOP	Cooperativa Fe Y Progreso R.L.	104,681	n.d.	n.d.
-	Coopaproama R.L.	n.d.	n.d.	n.d.
-	Unión Campesina Del Lago Alhajuela	6,274	n.d.	483
-	Asentamiento Campesino Zumboneños Unidos	n.d.	n.d.	n.d.
-	Asentamiento Campesino 10 De Mayo	n.d.	n.d.	n.d.
-	Asentamiento Campesino 5 De Mayo	n.d.	n.d.	n.d.
-	Asentamiento Campesino EL Porvenir N°1	n.d.	n.d.	n.d.
-	Asentamiento Espavicateños Unidos Gregorio Quintero	n.d.	n.d.	n.d.
-	Asentamiento Campesino Libertad	n.d.	n.d.	n.d.
FENAPESCA	Cooperativa De Pescadores De De Puerto De Baru Coopeba	n.d.	n.d.	n.d.

Nombre de la Federación	Nombre de la Cooperativa	Total activo	Total pasivo	Patrimonio
APEMEP	Asentamiento Campesino San Antonio N°2	n.d.	n.d.	n.d.
APEMEP	Asentamiento Campesino Omar Recogimos La Bandera	n.d.	n.d.	n.d.
APEMEP	Asentamiento Campesino Viva La Soberanía	n.d.	n.d.	n.d.
-	Asentamiento Campesino Carrizaleños Unidos	n.d.	n.d.	n.d.
IPACCOOP, APEMEP	Cooperativa De Servicios Múltiples Julio Pineda	n.d.	n.d.	n.d.
APEMEP, CONAC	Asentamiento Campesino Santa Cruz	872,700	n.d.	1,400
FENAPESCA	Asociación Pescadores El Porvenir	n.d.	n.d.	n.d.
APEMEP	Asoprico	n.d.	n.d.	n.d.
APEMEP	Asociación De Pequeños Productores Del Sangrillo	n.d.	n.d.	n.d.
CONAC/ APEMEP	Asociación Campesina Carrizaleños Unidos	n.d.	n.d.	n.d.
APEMEP	Asociación La Esperanza	n.d.	n.d.	n.d.
APEMEP, CONAC	Asentamiento Campesino Unidad Proletaria	360,000	3,000	n.d.
APEMEP	Asociación Productores Agropecuarios Los Olivos	n.d.	n.d.	n.d.
APEMEP	Cooperativa Lucha Campesina	n.d.	n.d.	n.d.
APEMEP	Asociación De Productores Palmar Sur Barrio Los Pinos	n.d.	n.d.	n.d.
-	Cooperativa de Servicios Múltiples Unión De Agricultores Palmeños, R. L	n.d.	n.d.	n.d.
FENAPESCA, IPACCOOP	Cooperativa De Pesca Artesanal Virgen Del Carmen	138,627	1,329	30,127
FENAPESCA	Asociación De Pescadores Artesanales De Santa Ana, Apasa	31,158	n.d.	n.d.
FENAPESCA	Asociación De Pescadores Artesanales De Río Hato	n.d.	n.d.	n.d.
FENAPESCA	Asociación De Pescadores Artesanales La Enea	72,394	n.d.	1,558
FENAPESCA	Asociación De Pescadores Artesanales De Agua Dulce	n.d.	n.d.	n.d.
APEMEP	Asociación De Pequeños Productores De Las Huacas	n.d.	n.d.	n.d.
APEMEP	Asociación Manaca Norte	n.d.	n.d.	n.d.
FENAPESCA	Asociación Pescadores Artesanales Icaico	n.d.	n.d.	n.d.
FENAPESCA	Apagua	n.d.	n.d.	n.d.
ASOCIACIÓN DE PRODUCTORES ORGÁNICOS DE CHIRIQUÍ	Asociación Café De Conservación Y Otros Rubros	n.d.	n.d.	n.d.
-	Cooperativa Esperanza De Los Campesinos R.L.	n.d.	n.d.	n.d.
-	Asociación De Productores De Renacimiento, Apre	n.d.	n.d.	n.d.
COORDINADORA DE PUEBLOS INDÍGENAS	Asociación De Tieras Altas De Hato Chami (Apatash)	n.d.	n.d.	n.d.
COORDINADORA DE PUEBLOS INDÍGENAS	Asociación Caficultores Orgánicos Ngobe	n.d.	n.d.	n.d.

2006-7 Datos Económicos

Nombre de la Federación	Nombre de la Cooperativa	Ingresos por ventas	Compra de producto
FENAPESCA	Asociación De Pescadores Artesanales De Limones	n.d.	n.d.
FENAPESCA	Asociación De Pescadores De Veracruz	n.d.	n.d.
IPACCOOP	Cooperativa De Pescadores Artesanales De Nueva Gorgona	n.d.	n.d.
APEMEP	Junta Agraria Indígena	n.d.	n.d.
APEMEP	Asociación Trainígena	n.d.	n.d.
-	Asociación De Productores De Arroz Y Granos Básicos De Veraguas	n.d.	n.d.
FENAPESCA	Asociación De Pescadores Artesanales Unidos De Puerto Pedregal, Apaud	n.d.	n.d.
FENAPESCA	Asociación De Pescadores Artesanales Del Corregimiento Del Puerto De Remedios	n.d.	n.d.
FENAPESCA	Asociación De Pesca Artesanal De Puerto Caimito Apa	n.d.	720
APEMEP, CONAC	Asentamiento Campesino 11 De Octubre	757,403	35,046
APEMEP, CONAC	Asentamiento Campesino 20 De Enero	35,300	2,000

Nombre de la Federación	Nombre de la Cooperativa	Ingresos por ventas	Compra de producto
-	Grupo Jedeco	n.d.	n.d.
ASOCIACIÓN AGRO COMERCIAL E INDUSTRIAL ARRIERA, TRA	Grupo La Unidad	n.d.	n.d.
APEMEP	Productores Unidos De Ñame Con Miras A La Exportación	n.d.	n.d.
APEMEP	Asentamiento Campesino Todo Por La Patria	n.d.	56,605
ASOCIACIÓN AGRO COMERCIAL E INDUSTRIAL ARRIERA, TRA	Asociación De Productores Agropecuarios So Bia De Boca Tigre	n.d.	n.d.
-	Unión De Pescadores Artesanales Bocatoreños Marcial Valencia	n.d.	n.d.
FENAPESCA, IPACCOOP	Cooperativa Virgen Del Carmen De Farallón	n.d.	n.d.
IPACCOOP	Cooperativa Fe Y Progreso R.L.	n.d.	n.d.
-	Coopapuroama R.L.	n.d.	n.d.
-	Unión Campesina Del Lago Alhajuela	n.d.	n.d.
-	Asentamiento Campesino Zumboneños Unidos	n.d.	n.d.
-	Asentamiento Campesino 10 De Mayo	n.d.	n.d.
-	Asentamiento Campesino 5 De Mayo	n.d.	n.d.
-	Asentamiento Campesino El Porvenir N°1	n.d.	n.d.
-	Asentamiento Espavicateños Unidos Gregorio Quintero	n.d.	n.d.
-	Asentamiento Campesino Libertad	n.d.	n.d.
FENAPESCA	Cooperativa De Pescadores De De Puerto De Baru Coopeba	n.d.	n.d.
APEMEP	Asentamiento Campesino San Antonio N°2	n.d.	n.d.
APEMEP	Asentamiento Campesino Omar Recogimos La Bandera	n.d.	n.d.
APEMEP	Asentamiento Campesino Viva La Soberanía	n.d.	n.d.
-	Asentamiento Campesino Carrizaleños Unidos	n.d.	n.d.
IPACCOOP, APEMEP	Cooperativa De Servicios Múltiples Julio Pineda	n.d.	n.d.
APEMEP, CONAC	Asentamiento Campesino Santa Cruz	n.d.	352
FENAPESCA	Asociación Pescadores El Porvenir	n.d.	n.d.
APEMEP	Asoprico	n.d.	n.d.
APEMEP	Asociación De Pequeños Productores Del Sangrillo	n.d.	n.d.
CONAC/ APEMEP	Asociación Campesina Carrizaleños Unidos	n.d.	n.d.
APEMEP	Asociación La Esperanza	n.d.	n.d.
APEMEP, CONAC	Asentamiento Campesino Unidad Proletaria	n.d.	33,480
APEMEP	Asociación Productores Agropecuarios Los Olivos	n.d.	n.d.
APEMEP	Cooperativa Lucha Campesina	n.d.	n.d.
APEMEP	Asociación De Productores Palmar Sur Barrio Los Pinos	n.d.	n.d.
-	Cooperativa de Servicios Múltiples Unión De Agricultores Palmeños, R. L	n.d.	n.d.
FENAPESCA, IPACCOOP	Cooperativa De Pesca Artesanal Virgen Del Carmen	143,166	n.d.
FENAPESCA	Asociación De Pescadores Artesanales De Santa Ana, Apasa	15,444	n.d.
FENAPESCA	Asociación De Pescadores Artesanales De Río Hato	n.d.	n.d.
FENAPESCA	Asociación De Pescadores Artesanales La Enea	n.d.	n.d.
FENAPESCA	Asociación De Pescadores Artesanales De Agua Dulce	724	n.d.
APEMEP	Asociación De Pequeños Productores De Las Huacas	n.d.	n.d.
APEMEP	Asociación Manaca Norte	n.d.	n.d.
FENAPESCA	Asociación Pescadores Artesanales Icaico	n.d.	n.d.
FENAPESCA	Apagua	n.d.	n.d.
ASOCIACIÓN DE PRODUCTORES ORGÁNICOS DE CHIRIQUÍ	Asociación Café De Conservación Y Otros Rubros	n.d.	n.d.
-	Cooperativa Esperanza De Los Campesinos R.L.	n.d.	n.d.
-	Asociación De Productores De Renacimiento, Apre	n.d.	n.d.
COORDINADORA DE PUEBLOS INDÍGENAS	Asociación De Tieras Altas De Hato Chami (Apatash)	n.d.	n.d.
COORDINADORA DE PUEBLOS INDÍGENAS	Asociación Caficultores Orgánicos Ngobe	n.d.	n.d.

