




## NICARAGUA

INVENTARIO DE  
LAS COOPERATIVAS  
PRODUCTIVAS



**etimos**

join for change

# CONTENIDO

<b>PRESENTACIÓN</b>	<b>5</b>
<b>1 INTRODUCCIÓN GENERAL</b>	<b>7</b>
1.1 OBJETIVOS DE LA INVESTIGACIÓN	8
1.2 METODOLOGÍA DE ANÁLISIS	9
1.2.1 PREPARACIÓN DE LAS HERRAMIENTAS	9
1.2.2 RECOPIACIÓN DE DATOS	10
1.2.3 ANÁLISIS DE LOS DATOS Y ELABORACIÓN DEL INFORME FINAL	12
1.3 IDENTIFICACIÓN DEL CRITERIO DE SELECCIÓN DE LA MUESTRA	14
<b>INVENTARIO DE COOPERATIVAS PRODUCTIVAS EN NICARAGUA</b>	<b>17</b>
<b>2 SECTOR ECONÓMICO Y AGROPECUARIO EN NICARAGUA</b>	<b>19</b>
2.1 ALGUNOS DATOS BÁSICOS	20
2.2 SECTOR AGROPECUARIO Y PESQUERO EN LA ECONOMÍA NICARAGÜENSE	24
<b>3 SECTOR COOPERATIVO EN NICARAGUA</b>	<b>29</b>
3.1 CRONOLOGÍA HISTÓRICA DEL COOPERATIVISMO	30
3.2 ESTRUCTURA ORGANIZATIVA DEL MOVIMIENTO COOPERATIVO	32
3.3 EL SECTOR COOPERATIVO EN LA ECONOMÍA DEL PAÍS	33
<b>4 ANÁLISIS DE LAS COOPERATIVAS PRODUCTIVAS EN NICARAGUA</b>	<b>37</b>
4.1 IDENTIFICACIÓN DE LA MUESTRA DE COOPERATIVAS PRODUCTIVAS EN NICARAGUA	38
4.2 ANÁLISIS DE LOS DATOS CUANTITATIVOS	52
4.2.1 INFORMACIÓN GENERAL	52
4.2.2 CONJUNTO DE SOCIOS Y PERSONAL EMPLEADO	54
4.2.3 LA PRODUCCIÓN: RUBROS, MERCADOS VALORES Y VOLÚMENES	59
4.2.4 DATOS ECONÓMICOS Y DE BALANCE	74
4.3 ANÁLISIS DE LOS ASPECTOS CUALITATIVOS	75
4.3.1 FORMACIÓN Y ASISTENCIA TÉCNICA DENTRO DE LA INSTITUCIÓN	75
4.3.2 SISTEMA DE GESTIÓN COMPUTARIZADO	76
4.3.3 PATRIMONIO NETO	76
4.3.4 FINANCIACIONES	76
<b>5 CONCLUSIONES</b>	<b>81</b>
<b>6 DATOS DE LAS COOPERATIVAS PRODUCTIVAS</b>	<b>85</b>
6.1 DATOS A DICIEMBRE 2008	86
6.2 DATOS A DICIEMBRE 2007	114
6.3 DATOS A DICIEMBRE 2006	142

## PRESENTACIÓN

El Banco Centroamericano de Integración Económica (BCIE) como organismo financiero multilateral que promueve soluciones financieras para contribuir al mejoramiento de la calidad de vida de las personas más necesitadas en la región centroamericana, ha venido desarrollando estrategias y programas con el fin de lograr una mayor inclusión financiera y de esta forma llegar a la base de la pirámide.

A través de sus Programas orientados a la MIPYME el BCIE ha logrado desembolsar más de USD \$1,408 millones acumulados a 2008 apoyando a más de 600,000 empleos. Sin embargo, únicamente el 8% de los desembolsos justificados a 2008 con los recursos del BCIE y de sus fuentes externas, correspondieron a beneficiarios relacionados con actividades agrícolas.

Con este en mente, el BCIE ha decidido establecer un inventario de las financieras rurales y cooperativas productivas de Centroamérica, Belice, Panamá y República Dominicana, que permita el acercamiento y a fin de explorar y analizar la posterior creación de instrumentos de intervención para su desarrollo, incluyendo mecanismos eficientes para su fortalecimiento y lograr una mayor inclusión financiera de las mayorías en las áreas rurales.

Por medio de estos documentos, el BCIE se complace en presentar dos estudios (productos) a nivel de Centroamérica, Belice, Panamá y República Dominicana: a) "Inventario de Financieras Rurales" y b) "Inventario de Cooperativas Productivas" desarrollados por el Consorzio Etimos S.C. de Italia contratados para este fin.

Dichos estudios representan una base de información para el sector público, financiero, cooperante, académico, y demás involucrados en el tema, que permita la identificación de variables útiles para generar iniciativas de desarrollo para este sector productivo.

Por medio de estos estudios el BCIE en su rol de Banco de Desarrollo de la región, espera lograr una mayor inclusión financiera de la MIPYME en el sector rural mejorando su oferta actual por medio de productos y servicios alineados con las necesidades del sector.

*BCIE*

*Banco Centroamericano de Integración Económica*

INTRODUCCIÓN  
GENERAL



### Objetivos de la investigación

El análisis de las cooperativas productivas de Centroamérica, en particular de Nicaragua, Honduras, Panamá, Costa Rica, Guatemala, El Salvador, Belice y República Dominicana, se ha realizado con el fin general de adquirir un conocimiento más profundo y detallado de las cooperativas productivas del sector agropecuario y de la pesca de dichos países. Se ha perseguido este conocimiento con la finalidad de que fuera un punto de partida para la realización de servicios específicos para el fortalecimiento y el desarrollo del sector identificado.

Para alcanzar estos objetivos generales se han perseguidos los siguientes resultados esperados:

- 1 realización de un listado de cooperativas productivas de primer grado del sector agrícola, pecuario y pesquero de Centroamérica, de Belice, de Panamá y de la República Dominicana con informaciones sobre su difusión territorial, su tamaño y su ámbito de producción, lo que incluye, además del nombre, información sobre su ubicación, sus contactos (teléfono, fax, correo electrónico y página Web, donde esto estuviera disponible), tipo de producto, número de socios fecha de constitución;
- 2 realización de un análisis de las cooperativas productivas de primer grado con un enfoque específico sobre algunos indicadores típicos del sector. En particular, las cooperativas han sido analizadas desde un punto de vista de: número de socios; volumen y valor de producción; mercados de destino (nacional o internacional); tipo de producción (convencional, orgánica o por el comercio justo) y dimensiones del capital de las empresas. Este análisis ha tenido el fin de analizar desde un punto de vista estructural la dimensión y las peculiaridades del sector;
- 3 evaluación de los puntos débiles de las cooperativas productivas, realizada con el fin de elaborar posibles líneas de intervención para fortalecer el sector, que beneficiara a toda la comunidad rural en referencia;
- 4 identificación de instrumentos financieros específicos que estuvieran en disposición de responder, de manera adecuada y estratégica, a las necesidades de crecimiento y fortalecimiento del sector de las cooperativas productivas.

### Metodología de análisis

Para alcanzar el objetivo general y los resultados esperados se empleó personal especializado del Consorzio Etimos<sup>1</sup> y consultores locales.

Los primeros viajaron a menudo a los países para seleccionar el personal local y organizar con el mismo las actividades necesarias para alcanzar el objetivo. Además, el personal de Etimos ha viajado a los diferentes países para informar y promover la participación de las distintas instituciones que representarían las organizaciones participantes en la investigación (las entidades de segundo y tercer grado las cuales son confederaciones, o federaciones, uniones y centrales que agrupan a las cooperativas productivas) para obtener su apoyo y ayuda, escuchar su experiencia en el sector, obtener la mayor información posible y promover su participación en la investigación para desarrollar un trabajo integrado con los organismos representativos.

Por otra parte, los consultores locales se ocuparon de realizar un análisis preliminar del contexto económico, del sector agropecuario y de la pesca, y del posicionamiento de las cooperativas dentro del mismo; de mantener el contacto con las instituciones de grado superior y de la identificación de las entidades de primer grado y de la muestra en la que se había de entregar los cuestionarios para el levantamiento de la información como también de aplicar los cuestionarios a las cooperativas identificadas y de introducir los datos en la base de datos especialmente realizada para la gestión de los mismos.

Inicialmente, la investigación se llevó a cabo en el país identificado como País Piloto: Nicaragua. Luego el análisis se extendió a todos los otros países que fueron objeto de la investigación: Belice, Costa Rica, Guatemala, El Salvador Honduras, Panamá y República Dominicana.

La metodología de análisis adoptada se puede agrupar en tres macro-áreas que a su vez se pueden dividir en micro-actividades específicas:

#### Preparación de las herramientas

*Definición de los criterios de determinación de la muestra de cooperativas productivas de primer grado a encuestar para cada país que fue objeto del estudio.*

Se ha determinado el criterio para la identificación de la muestra de las cooperativas productivas a encuestar con base en los estudios económico y del sector agropecuario y pesquero de cada país (ver párrafo "Identificación del criterio de selección de la muestra").

<sup>1</sup> Consorzio Etimos S.c. es un consorcio financiero italiano que trabaja a nivel internacional para suportar experiencias microempresariales, programas de microfinanzas, cooperativas de productores y organizaciones de promoción social en los países en vías de desarrollo y en áreas de crisis económica. El Consorzio Etimos cuenta con más de 250 socios italianos y extranjeros, y está presente en más de 40 países de Latino América, África, Asia y Europa.

*Elaboración de un cuestionario para las federaciones de cooperativas y organismos de integración de grado superior.*

Se ha elaborado un cuestionario para los organismos de grado superior que agrupan a cooperativas y asociaciones de productores, para coleccionar la información básica sobre sus afiliadas. El cuestionario incluye, además de la información institucional sobre la organización encuestada, una primera parte donde se indica la información básica de contacto de cooperativas y asociaciones afiliadas (nombre de la organización, dirección, número de teléfono, número de fax, email institucional y/o página Web y persona de contacto), y una segunda parte donde se indica la información más específica de las organizaciones afiliadas (principal producto, número de socios, fecha de constitución).

*Elaboración de un cuestionario para las cooperativas productivas identificadas.*

Toda la información elaborada en el estudio se ha recogido a través de un cuestionario, preparado especialmente para las cooperativas y asociaciones a investigar, compuesto por una primera parte cuantitativa, que recoge todos los datos característicos de la cooperativa productiva, para comprender su dimensión – el número de socios afiliados, el tipo, la cantidad y el valor de su producción, como también el tipo de mercado en el que se comercializa – y por una segunda parte, de carácter más cualitativo, para investigar el nivel de su organización y los instrumentos a su disposición.

*Elaboración de una base de datos.*

Para agrupar y procesar todos los datos y la información recibidos de las cooperativas productivas, se ha creado una base de datos en la cual ingresar toda la información recolectada a través de los dos cuestionarios, y que permitiera la extracción de la información para el procesamiento y el análisis de los datos. La base de datos ha sido colocada en una plataforma en Internet.

## Recopilación de datos

*Análisis económico-social de la realidad rural de los países que fueron objeto de la encuesta.*

Por cada país se realizó un estudio del contexto rural a fin de comprender la situación económica, como también social, del territorio en referencia donde se encuentran las cooperativas productivas. Los estudios se realizaron con el objetivo de analizar el sector económico de cada país, con un enfoque especial sobre el sector agropecuario y pesquero y sobre el posicionamiento del sector cooperativo en este contexto. Esto permitió entender mejor las características analizadas después a través del suministro de los cuestionarios a las cooperativas.

*Identificación de las federaciones y entidades de grado superior que agrupan a cooperativas productivas presentes en Centroamérica, Belice, Panamá y República Dominicana.*

Se identificaron todas las entidades de integración del sector cooperativo/asociativo de cada país a través de un trabajo de búsqueda en páginas Web de los principales portales de la región y de cada país dedicados al movimiento cooperativo. Además, se consultaron personalmente los movimientos para el fomento del movimiento cooperativo y los organismos sociales y las entidades comerciales que trabajan con asociaciones de productores, con el fin de lograr la información necesaria.

*Suministración del cuestionario a las entidades de segundo grado identificadas.*

A las organizaciones identificadas se les aplicó un cuestionario para el levantamiento de la información básica de sus afiliadas. Para pedir su colaboración, se contactaron las instituciones de segundo grado, primero

por correo electrónico, introduciendo las organizaciones involucradas en este trabajo de investigación, el origen del proyecto, explicándole el trabajo que se estaba realizando, las finalidades y los resultados esperados. En el mismo correo se les envió el cuestionario para el levantamiento de la información sobre sus afiliadas. Posteriormente, se contactaron las instituciones por teléfono proporcionando todas las explicaciones necesarias a la persona encargada de suministrar la información.

Lamentablemente, las instituciones contactadas no siempre brindaron su apoyo: algunas se negaron a colaborar y justificaron su decisión con la falta de interés en el proyecto; otras prometieron proporcionar la información, pero a pesar de que se volvió a contactarlas hasta más de 10 veces, las instituciones seguían sin proporcionar la información solicitada.

En general, el problema de la comunicación se encontró en todos los países y con todas las instituciones contactadas, de segundo como de primer grado, lo que contribuyó a que los plazos de organización y realización del trabajo se postergaran en comparación con lo que se había planeado.

*Elaboración de un mapa de las cooperativas productivas presentes en Centroamérica, Belice, Panamá y República Dominicana.*

El mapa inicial y la identificación de todas las cooperativas productivas y entidades similares presentes en la Región se llevaron a cabo a través de varias fuentes de información, primarias y secundarias. La identificación se realizó básicamente a través de diferentes modalidades:

*Elaboración de un mapa de las cooperativas productivas presentes en Centroamérica, Belice, Panamá y República Dominicana.*

El mapa inicial y la identificación de todas las cooperativas productivas y entidades similares presentes en la Región se llevaron a cabo a través de varias fuentes de información, primarias y secundarias. La identificación se realizó básicamente a través de diferentes modalidades:

- 1 el primer paso fue identificar y contactar a todas las entidades de grado superior y censar a todas las cooperativas y asociaciones de primer grado, afiliadas a las instituciones gremiales que apoyaron la encuesta;
- 2 luego se hizo un trabajo de búsqueda en Internet para identificar instituciones de primer grado pero que no estaban afiliadas a ninguna entidad de grado superior.

En este caso las principales fuentes investigadas para conseguir esta información han sido páginas Web de instituciones de varios tipos:

- Instituciones gubernamentales del sector agropecuario (Ministerios de agricultura);
- Institutos de fomento cooperativo de los países y organismos auxiliares (como la INFOCOOP de Nicaragua y Costa Rica, la CONFECOOP y la IPACCOOP de Guatemala, la IPACCOOP de Panamá, la Confederación Hondureña de Cooperativas, La INSAFOCOOP de El Salvador, la IDECOOP - Instituto de Desarrollo y Crédito Cooperativo de la República Dominicana, etc.);
- Organizaciones o instituciones sin fines de lucro involucradas en el mundo agropecuario y de la pesca (que brindan servicios de asistencia técnica o capacitación a grupos de productores);
- Organizaciones de comercialización de productos agropecuarios y pesqueros y organizaciones exportadoras (Asociación Guatemalteca de Exportadores – AGEXPORT, Asociación de Productores y Exportadores de Nicaragua – APEN, Asociación Panameña de Exportadores – APEX, Cámara de Exportadores de Costa Rica – CADEXO, Corporación de Exportadores de El Salvador – COEXPORT, Federación Agro Exportadores de Honduras – FPX).

3 se realizó un trabajo de campo por parte de los consultores locales que investigaron en cada país la existencia de cooperativas y/o asociaciones de pequeños productores.

4 finalmente, se realizaron contactos directos con instituciones conocidas.

*Selección de las cooperativas productivas de base según los criterios y los parámetros identificados.*

A través de los canales anteriormente enunciados se identificó, por cada país, una lista de las cooperativas y asociaciones de primer grado del sector agropecuario y pesquero. A cada lista conseguida se le aplicó el criterio definido para la selección de la muestra. Para hacer esto se seleccionó un número definido de cooperativas y asociaciones en cada uno de los tres sectores de producción rural más significativa a nivel nacional por participación en el PIB, y en proporción con el peso de cada producto.

*Suministración de los cuestionarios a las cooperativas y asociaciones de la muestra identificada.*

Las cooperativas y asociaciones productivas identificadas en cada país fueron contactadas oficialmente por el personal de Etimos que les explicó los objetivos de la investigación, como también el método de recopilación escogido. Luego los consultores locales concertaron una cita para visitar a las instituciones y entregarles el cuestionario.

*Recopilación e introducción de los datos de cada país en la base de datos preparada.*

Los consultores locales visitaron a las cooperativas y asociaciones que formaban parte de la muestra en cada país para apoyar a su personal en la recopilación de los datos solicitados.

Después de revisar la calidad de la información recolectada en los cuestionarios, se ingresó ésta en la base de datos preparada.

**Figura 1.1** Metodología de recolección de la información



**Análisis de los datos y elaboración del informe final**

*Elaboración y análisis de los datos de Nicaragua.*

Nicaragua, como país piloto del trabajo de la investigación, fue el primero en ser investigado y donde se empezó la suministración de los cuestionarios a las cooperativas y asociaciones identificadas por la muestra, y se recolectó la información solicitada. Una vez que todos los datos de las cooperativas y asociaciones productivas fueron introducidos en la base de datos, se elaboró un análisis detallado de los mismos. El análisis se realizó tomando en cuenta la información de todas las organizaciones encuestadas respecto a los datos principales recolectados:

- Información general
- Conjunto de socios y personal empleado
- Producción: rubros, mercados, valores y volúmenes
- Datos económicos y de balance
- Formación y asistencia técnica
- Sistema de gestión computarizado
- Patrimonio Neto
- Financiaciones

*Presentación de los resultados de Nicaragua.*

Una vez elaborado el análisis del País Piloto, se presentó un borrador del análisis final al Banco Centroamericano de Integración Económica.

*Elaboración y análisis de los datos de todos los otros países que fueron objeto de la investigación.*

El mismo análisis detallado elaborado para Nicaragua fue elaborado también para todos los otros países que fueron objeto del análisis.

*Presentación de los resultados de todos los otros países que fueron objeto de la investigación.*

Al final del análisis, se entregaron todas las investigaciones y la base de datos elaborada al Banco Centroamericano de Integración Económica.

### Identificación del criterio de selección de la muestra

En la identificación del criterio de selección de la muestra se analizaron diferentes hipótesis de trabajo para garantizar la selección de un número de cooperativas que fueran representativas del sector desde un punto de vista geográfico, de dimensión y de cobertura de productos.

- 1 La primera opción fue agrupar a las cooperativas según su tamaño y dimensión en términos económicos y escoger un número definido por cada categoría. Sin embargo, las dificultades para encontrar la información de la magnitud económica de las cooperativas previamente al levantamiento de la información a través del cuestionario, han hecho imposible la selección de la muestra sobre este criterio.
- 2 La segunda opción fue aplicar el criterio geográfico, encuestando un número definido de organismos por cada región, provincia o departamentos del país. También se descartó este criterio porque las diferentes zonas de los países no contaban con una cobertura homogénea de asociaciones o cooperativas de producción.

El criterio elegido ha sido una mezcla entre las diferentes opciones:

- El primer paso fue identificar los tres productos en el sector agropecuario y de la pesca que más influyen sobre el PIB de cada país.
- En proporción con el peso de cada producto se ha identificado un número de instituciones hasta llegar a la meta de 60.
- Las cooperativas y asociaciones que forman la muestra se han seleccionado intentando insertar cooperativas con tamaño diferente (en relación con el número de socios) y con cobertura geográfica bastante variada, con el fin de encuestar a organismos con necesidades diferentes, que cuentan con grados distintos de estructura y procedan de ambientes geográfico y social diversos.

A pesar de que el criterio elegido resultó aplicable a todos países, en casi todos se encontraron problemas después de la identificación de los productos agropecuarios de referencia, lo que llevó a efectuar algunos cambios en la aplicación del criterio de selección de la muestra, dependiendo de la situación característica de cada país.

En casi todos los países, algunas producciones que representan una parte fundamental de la producción nacional, están totalmente o casi totalmente controladas por un número pequeño de grandes empresas

(por lo general, exportadoras) que controlan el mercado del producto identificado.

Este fue el caso del rubro de la caña de azúcar en Nicaragua, de bananos en Costa Rica, de pollos en El Salvador y en la República Dominicana, etc.

Estos productos, aunque representen una parte muy importante de la economía de su país y una fuente fundamental de ingresos, presentan también una estructura de producción concentrada y controlada por grandes empresas extranjeras, que deja un segmento mínimo del mercado a los pequeños productores.

En este caso lo que se hizo fue pasar al siguiente producto inmediato por su aportación al PIB del país y con una estructura de producción que deja más espacio a los pequeños productores.



INVENTARIO  
DE COOPERATIVAS PRODUCTIVAS  
EN NICARAGUA

SECTOR ECONÓMICO  
Y AGROPECUARIO  
EN NICARAGUA

### Algunos datos básicos

Nicaragua es el país con la mayor extensión en el Istmo (131,832 km<sup>2</sup>) y se considera la economía más pequeña de Centroamérica, cuya producción representa el 5% del PIB regional.

La economía de Nicaragua se caracteriza por estar tradicionalmente basada en la agricultura, sobre todo sobre la exportación de productos de cosechas, tales como plátanos, café, azúcar, tabaco y ganado.

El país se encuentra en la posición 130 de la clasificación del Fondo Monetario Internacional de los países por PIB nominal. Según estas cifras el PIB de Nicaragua fue de 5,723 millones de dólares en 2007, 6,523 millones de dólares en 2008 y será de 7,094 millones de dólares en 2009.

**Tabla 2.1** Producto interno bruto de Nicaragua

Conceptos	2006	2007	2008
PIB en millones de córdobas de 1994	32,858.20	33,893.40	34,986.3
PIB a precios de 1994 (tasas de crecimiento)	3.90	3.20	3.20
PIB per-cápita (en US\$)	958.60	1,017.00	1,122.80
PIB per-cápita (tasas de crecimiento)	7.20	6.10	10.40

Fuente Banco Central de Nicaragua

El producto interno bruto per cápita para el año 2006 fue de USD 958.6; para el 2007 USD 1,017 y para el 2008, fue de USD 1,122.8.

La actividad económica en Nicaragua al año 2008, creció 3.2%, al igual que en el año 2007. El mayor impulso lo provocó el crecimiento sostenido del gasto en consumo e inversión, y el crecimiento desacelerado de las exportaciones netas reales. La actividad económica, vista desde los factores productivos, fue impulsada principalmente por la formación bruta de capital, el aumento de las áreas sembradas y en menor medida por el crecimiento del empleo. Por el contrario, la desaceleración de la economía mundial y el aumento promedio en el precio del petróleo afectaron el crecimiento vía menor demanda y encarecimiento del costo promedio de la producción. Nicaragua ha enfrentado, sin embargo, un alza sostenida en la tasa de inflación, pasando de un 9.9% en el 2000 a un 16.9% en el 2007; si bien en el 2008 se logró una disminución hasta llegar a un 13.8% la tasa de inflación de estos dos últimos años ha alcanzado los dos dígitos. Dicho aumento está asociado al alza de los precios del petróleo y de los alimentos, así como a una menor demanda externa, a restricciones al financiamiento, a la desaceleración de las remesas internacionales y de algunos productos de exportación.

**Tabla 2.2** Comportamiento histórico de la tasa de inflación (precios al consumidor)

Año	Porcentaje
2008	13.8
2007	16.9
2006	9.4
2005	9.6
2004	9.3
2003	6.5
2002	3.9
2001	4.8
2000	9.9

Fuente Banco Central de Nicaragua.2009

En términos de actividad económica, en 2008 el mayor impulso lo registró la actividad agrícola, que mostró un comportamiento opuesto a 2007, y fue respaldado además por el aporte, aunque con crecimiento desacelerado, del comercio y los servicios. Otras actividades crecieron a menor ritmo, pero aportaron positivamente al crecimiento global (pecuario, silvícola, industria manufacturera), en contraposición con la caída de la construcción, pesca y minería.

**Tabla 2.3** Valor agregado de la producción (cifras en millones de córdobas de 1994)

Industrias	2006	%	2007	%	2008	%
Comercio y servicios	14,360.30	49.72	15,172.90	50.66	15,636.10	50.70
Manufactura	6,289.50	21.78	6,755.20	22.55	6,904.00	22.39
Agrícola	3,373.10	11.68	3,041.80	10.16	3,331.50	10.80
Pecuaría	2,304.30	7.98	2,451.40	8.18	2,478.00	8.04
Construcción	1,312.90	4.55	1,278.80	4.27	1,243.30	4.03
Pesquera y acuícola	522.20	1.81	540.40	1.80	538.20	1.75
Silvícola	415.00	1.44	425.40	1.42	434.90	1.41
Minera	306.70	1.06	284.10	0.95	273.80	0.89
<b>Total</b>	<b>28,884.00</b>	<b>100.00</b>	<b>29,950.00</b>	<b>100.00</b>	<b>30,839.80</b>	<b>100.00</b>

Notas: los datos del 2007 son preliminares y los de 2008 son estimados.

Fuente Banco Central de Nicaragua.2009

En la última década, el país ha apostado a la inserción internacional como medio para promover el crecimiento económico, cuyo índice de apertura<sup>1</sup> pasó de 0.40 a 0.75.

Asimismo, en el siguiente cuadro se muestra el aumento de las exportaciones de Nicaragua, pasando de 1,049,928 de dólares en el año 2006 a 4,017,540 de dólares en el 2008, es decir, con una tasa de crecimiento de cerca del 300%.

<sup>1</sup>El índice de apertura comercial es la relación entre la suma de importaciones y exportaciones y el PIB del país. Normalmente se usa para medir el nivel de integración económico-comercial internacional de un país.

**Tabla 2.4** Balance comercial de mercancías (en miles de dólares)

Rubro	2006	2007	2008
Exportaciones (FOB)	1,049,928.00	1,224,792.30	4,017,504.40
Importaciones (FOB)	2,789,298.30	3,310,694.90	1,488,653.10
<b>Saldo</b>	<b>-1,739,370.30</b>	<b>-2,085,902.60</b>	<b>2,528,851.30</b>

Fuente Elaboración propia con Datos del Banco Central de Nicaragua. 2009

Se ha experimentado un vigoroso crecimiento de las exportaciones de la industria manufacturera, donde las ventas externas pasaron de 231 millones de dólares en el año 2000 a 932 millones en 2006.

Al igual que en otras naciones del istmo, las importaciones han sido el componente más dinámico de la balanza comercial nicaragüense: su importancia con respecto al PIB en el 2006 (61%) fue treinta puntos porcentuales superior que la correspondiente a las exportaciones (31%). Esto se refleja en la evolución del déficit comercial, que pasó de 1,163 a 1,941 millones de dólares en los últimos seis años.

La creciente apertura de esta economía también se ha expresado en un incremento de las transferencias netas del exterior. Éstas crecieron un 89% entre 2000 y 2006, debido sobre todo al notable aumento de las remesas familiares, que pasaron de 320 a 655 millones de dólares (77% de las transferencias netas del 2006). Los ingresos de divisas asociados a la inversión externa directa y al turismo han crecido con más lentitud. Aunque esta situación sea estructuralmente similar a la de los vecinos del norte, los flujos de financiamiento externo que recibe Nicaragua son bastante menores.

Las exportaciones nicaragüenses están concentradas en productos agropecuarios (90% en el 2005), lo cual no ha logrado todavía revertir completamente la severa contracción de la industria manufacturera, en especial la maquila textil, durante los años noventa, período durante el cual la participación de este sector en las exportaciones totales pasó de 20% a 7%.

La estructura del mercado de las exportaciones nicaragüenses en términos de los principales socios comerciales se transformó en la última década. Estados Unidos y Europa disminuyeron su participación, de 66% a 34%, mientras Centroamérica cobró relevancia: su contribución a las exportaciones totales pasó de 25% a 36% en el período 1994-2006, Europa acapara el 15% y Asia un 3%.

Los principales países de destino de las exportaciones y los principales países de procedencia de las importaciones Nicaragüense son los siguientes:

**Tabla 2.5** Estructura de las exportaciones e importaciones por país

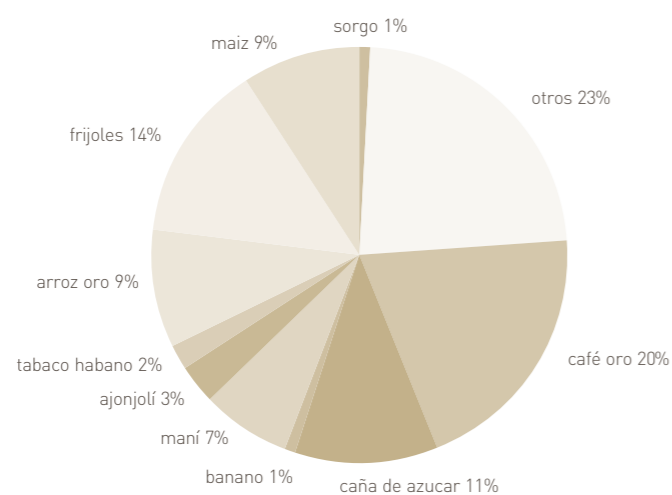
Exportaciones a	Año	Importaciones de	
País	Porcentaje	País	Porcentaje
Estados Unidos	34.1%	Estados Unidos	20.1%
Honduras	7.9%	Venezuela	9.9%
Costa Rica	6.1%	Costa Rica	8.9%
Alemania	5.3%	Guatemala	7.9%
Otros	46.6%	Otros	53.2%

La creciente inserción internacional de Nicaragua no ha sido suficiente para impulsar el crecimiento económico y ampliar las oportunidades de desarrollo humano sostenible. Aunque el PIB per cápita superó el estancamiento que tuvo durante los noventa y aumentó de 771 a 1,122 dólares entre 2000 y 2008, ese incremento no logró llegar a los sectores de más bajos ingresos. La pobreza continúa afectando a siete de cada diez nicaragüenses, cuatro de los cuales son indigentes. Pese a cierta disminución, la tasa de desempleo abierto (12,5%) es la más alta de la región y el autoempleo representa la alternativa de inserción laboral para aproximadamente la mitad de los ocupados. Los escasos ingresos obtenidos en puestos de trabajo de baja calidad y productividad, generalmente asociados al autoempleo y al sector informal, hacen más difícil reducir la pobreza y la desigualdad.

### Sector agropecuario y pesquero en la economía Nicaragüense

Dentro del sector agrícola, los principales productos que aportan al PIB son los siguientes:

**Grafico 2.1** Distribución de la producción agrícola



Fuente Reelaboración propia con datos del Banco Central de Nicaragua 2008

Para efectos del estudio, es importante señalar que para el sector agropecuario la continuidad y la ampliación de programas enfocados en la producción de granos básicos, fue determinante en el impulso observado en las actividades primarias y parte integrante de las políticas anti-inflacionarias en 2008. Los esfuerzos gubernamentales coincidieron con el auge del ciclo bienal del café, lo cual provocó un mayor empuje del sector agrícola. El valor agregado de las actividades agrícolas creció 9.5% (aportando 0.85 puntos porcentuales al PIB). Este aumento fue explicado por la mayor producción de los cultivos de café, ajonjolí y granos básicos.

El valor agregado del cultivo de café aumentó 26.5%. Esta mayor producción se explicó por el ciclo bienal, año de cosecha alta, complementado con un mejor mantenimiento de las plantaciones incentivado por el incremento del precio internacional. Adicionalmente, las lluvias se desarrollaron de manera favorable, lo que a su vez benefició el proceso de floración.

El valor agregado del cultivo de granos básicos aumentó 12.8% (-18.1% en 2007). Lo anterior resultó de un repunte en la cosecha de la época de primera, inducida por aumentos en las áreas sembradas en todos los cul-

tivos, especialmente en frijol. De acuerdo con el Ministerio Agropecuario y Forestal (MAGFOR), la cosecha de granos básicos en la época de primera compensó las afectaciones climáticas de la época de postrera, cuando se registraron pérdidas de área sembrada y afectaciones de plagas que disminuyeron los rendimientos.

Finalmente, el valor agregado de oleaginosas creció 8.6% debido a un repunte de las áreas sembradas de ajonjolí, que acompañó a las mejoras del precio internacional. El crecimiento del valor agregado de ajonjolí fue del 51.1%.

Los principales productos de exportación del sector agropecuario son café (46%), caña de azúcar (26%) y maní (16%), así como también, carne de ganado vacuno (14%) y mariscos (7%).

Para consumo interno, los principales productos agropecuarios son frijoles por el 24.54%, arroz oro por el 17%, maíz por el 16%, sorgo por el 1.32% y otros productos por un total de 41.20%.

**Tabla 2.6** Comportamiento histórico del valor bruto de la producción agrícola (millones de córdobas de 1994)

Rubro de producción	2006		2007		2008	
	Absoluto	%	Absoluto	%	Absoluto	%
<b>Actividades agrícolas</b>	<b>4,785.80</b>		<b>100.00</b>		<b>4,335.10</b>	<b>100.00</b>
<b>De exportación</b>	<b>2,056.00</b>		<b>42.96</b>		<b>1,848.20</b>	<b>42.63</b>
Café oro	1,043.00	50.73	766.60	41.48	969.40	46.12
Caña de azúcar	467.00	22.71	541.20	29.28	541.80	25.78
Banano	35.10	1.71	38.70	2.09	40.80	1.94
Maní	301.10	14.64	324.00	17.53	327.00	15.56
Soya	4.50	0.22	4.10	0.22	4.30	0.20
Ajonjolí	117.40	5.71	83.70	4.53	126.50	6.02
Tabaco habano	87.90	4.28	89.90	4.86	92.10	4.38
<b>De consumo interno</b>	<b>2,729.80</b>		<b>57.04</b>		<b>2,486.90</b>	<b>57.37</b>
Arroz oro	642.20	23.53	456.20	18.34	446.30	16.93
Frijoles	614.80	22.52	467.10	18.78	647.00	24.54
Maíz	398.30	14.59	416.10	16.73	422.00	16.01
Sorgo	23.70	0.87	35.30	1.42	34.90	1.32
<b>Otros</b>	<b>1,050.80</b>		<b>38.49</b>		<b>1,112.30</b>	<b>44.73</b>

Fuente Elaboración propia con datos del Banco Central de Nicaragua

El **sector pecuario**, creció un 1.1% (0.08% del PIB), debido a una mayor matanza de reses y al aumento en la producción de leche (5.2% y 4% respectivamente).



**Tabla 2.7** Comportamiento histórico del valor bruto de la producción (millones de córdobas de 1994)

Rubro de producción	2006		2007		2008	
	Absoluto	%	Absoluto	%	Absoluto	%
<b>Actividades pecuarias</b>	<b>3,295.50</b>	<b>100.00</b>	<b>3,506.00</b>	<b>100.00</b>	<b>3,544.00</b>	<b>100.00</b>
<b>Ganado vacuno</b>	<b>2,209.50</b>	<b>67.05</b>	<b>2,358.60</b>	<b>67.27</b>	<b>2,409.20</b>	<b>67.98</b>
Cabezas	1,028.70	50.03	1,124.70	60.85	1,183.10	56.29
Producción de leche	1,017.40	49.48	1,058.40	57.27	1,100.80	52.37
Exportación en pie	163.40	7.95	175.50	9.50	125.40	5.97
<b>Ganado porcino</b>	<b>104.60</b>	<b>3.17</b>	<b>105.10</b>	<b>3.00</b>	<b>106.90</b>	<b>3.02</b>
<b>Avicultura</b>	<b>981.40</b>	<b>29.78</b>	<b>1,042.40</b>	<b>29.73</b>	<b>1,027.80</b>	<b>29.00</b>
Aves	738.00	75.20	793.40	76.11	774.80	75.38
Huevos	243.50	24.81	249.00	23.89	253.00	24.62
<b>Actividades pesqueras y acuícolas</b>	<b>757.00</b>	<b>22.97</b>	<b>783.40</b>	<b>22.34</b>	<b>780.20</b>	<b>22.01</b>
Camarón de cultivo	423.40	55.93	410.60	52.41	472.40	60.55
Camarón de arrastre	50.80	6.71	57.80	7.38	31.30	4.01
Langosta	141.30	18.67	140.20	17.90	143.10	18.34
Pescado	141.50	18.69	174.90	22.33	133.50	17.11

Fuente: Elaboración propia con datos del Banco Central de Nicaragua. 2008

Finalmente en el sector pesquero, el valor agregado presentó una disminución de 0.4%. El principal determinante de este comportamiento fue la disminución de la captura de camarón marino (-45.9%) y de peces (-23.7%), la que no fue compensada con el repunte de la captura de langosta y la producción de camarón de cultivo.

La actividad de camarón de arrastre y captura de peces fue afectada por el incremento en el precio de combustibles, los cuales tienen una alta participación en la estructura de costos de la actividad. Sin embargo, la producción de camarón de cultivo creció 14.1%, debido al aumento registrado en las áreas de siembra.

Analizando el número de ocupados por actividad económica, el sector agropecuario es el principal generador de puestos de trabajo, responsable del 28% del empleo regional, seguido por el sector secundario (comercio e industria, especialmente maquila, con 19.5% y 13.9% respectivamente), los cuales contribuyen a la quinta parte del empleo y para efectos del estudio, el sector pesquero representa el 0.7%.

Aunado al crecimiento del aporte del sector comercio, industria y adicionalmente, la construcción (4.9%) y el turismo (3.5%), evidencian cierta diversificación productiva y del comportamiento del mercado laboral en el país.

**Tabla 2.8** Ocupados por país, según rama de actividad (Período 2006)

Rama de actividad	Porcentaje
<b>Agricultura y ganadería</b>	<b>28.0%</b>
<b>Pesca</b>	<b>0.7%</b>
Minas y canteras	0.3%
Industria manufacturera	13.9%
Electricidad, gas y agua	0.3%
Construcción	4.9%
Comercio y reparación	1.5%
Hoteles y restaurantes	3.5%
Transporte, almacenamiento y comunicaciones	4.3%
Intermediación financiera	0.8%
Actividades inmobiliarias y empresariales	2.6%
Administración pública	3.6%
Enseñanza	4.6%
Salud y atención social	2.6%
Servicios comunitarios y personales	4.3%
Hogares con servicio doméstico	5.7%
Organizaciones extraterritoriales	0.4%

Fuente: Informe del Estado de la Región. 2008

SECTOR COOPERATIVO  
EN NICARAGUA

### Cronología histórica del cooperativismo.

**1914:** La promulgación del código de Comercio de 1914, hace alusión a sociedades cooperativas, pero esto no se ajustaba a la realidad económica de la Nicaragua de la época.

Luego de la promulgación del código de comercio se dieron algunos intentos de formar cooperativas bajo expresiones asistencialistas de ayuda mutua con el propósito de enfrentar situaciones de pobreza a partir de la creación de un fondo social. Estos se conocen como mutualismo, pero no tuvo gran empuje y desapareció la iniciativa rápidamente.

**Años 30:** Se dan verdaderos intentos de un cooperativismo más consolidado, a partir de ese momento es que se establecen las referencias más sólidas del movimiento cooperativo.

Cooperativas formadas por Augusto Cesar Sandino, surgieron a la luz de la firma del convenio de paz en febrero de 1933, con el Gobierno de Juan Bautista Sacasa, donde se establecía que todos los hombres integrantes del ejército de Sandino ocuparían la cuenca del Río Coco o Nueva Segovia, con el fin de desarrollar la producción agropecuaria en beneficio de sus familias y para el desarrollo del municipio. Esta primera gran cooperativa es la de Wiwilli en la que se cultivó tabaco, granos básicos, se lavó oro y se aserró madera.

Este intento de cooperativismo fue eliminado por las patrullas de la guardia Nacional de Somoza García en dos ataques perpetrados el 15 de enero y el 3 de marzo de 1934, fecha en que fue arrasada la cooperativa de Wiwilli y con ello el cooperativismo quedó en el olvido por más de una década.

**Años 40:** Cooperativismo de consumo

En el marco legal del código del trabajo el gobierno reconoció a las cooperativas como organizaciones legalmente constituidas, así fueron organizadas las cooperativas de consumo, en empresas que aglutinaban a muchos trabajadores, como la portuaria de Corinto y el ferrocarril.

Este fue un modelo de ayuda mutua asistencialista sin carácter empresarial. Cuando se terminó el apoyo del gobierno, desaparecieron.

**Años 60:** en esta época se da un auge del cooperativismo de ahorro y crédito, con el apoyo del organismo estadounidense conocido como Alianza Para el Progreso (AID).

**Años 70:** luego del terremoto de 1972, se da un nuevo auge del cooperativismo, pero esta vez en una forma diferente. Surge el comercio y como ente promotor del cooperativismo se encuentra FUNDE (Fundación para el Desarrollo) que organiza cooperativas de comerciantes en los mercados.

En estos intentos se desarrollaron mecanismos de integración al operar estas cooperativas con directivos donde las reuniones eran presididas por

presidentes y gerentes.

Como respuesta del gobierno de Somoza a las demandas de los trabajadores, presión del movimiento obrero, se decretó el primer marco verdaderamente regulatorio del cooperativismo: la **ley de cooperativas de 1971** que en las disposiciones generales en el art. 1 dice lo siguiente: "la presente ley establece el conjunto de normas jurídicas que regulan la constitución, organización y funcionamiento de las cooperativas, así como su disolución y liquidación".

**Años 80:** el cooperativismo de estos años fue de carácter agrario y formó parte de una estrategia del gobierno revolucionario que asumió un rol protagónico, canalizando el proceso de reforma agraria en formas cooperativas. Este movimiento cooperativo tuvo acceso al financiamiento bancario, a la capacitación y a la asistencia técnica pero no se les exigió nada a cambio de manera que las cooperativas no contaban con capital propio, porque nunca tuvieron aportaciones de socios.

En esta etapa se dió un gran crecimiento social del cooperativismo y se crearon las condiciones para el despegue de un pujante movimiento cooperativo, pero fue truncado con el cambio de gobierno en 1990.

**Años 90:** los años 90 significaron para el cooperativismo nicaragüense y regional un periodo de cambios radicales ante el nuevo orden económico internacional de los procesos de globalización y apertura comercial lo que creó incertidumbre en el movimiento.

Sumado a esta fase de cambios se da una etapa de transición de un gobierno revolucionario a un gobierno que truncó con sus políticas neoliberales las acciones de un movimiento cooperativo agropecuario en boga.

Estos cambios acelerados, obligaron al cooperativismo a buscar mecanismos concretos para su sobrevivencia; se fundó la Federación Nacional de Cooperativas Agropecuarias y Agroindustriales y se promulgó la **ley 84 de cooperativas agropecuarias y agroindustriales** para proteger al movimiento cooperativo agropecuario, que quedó indefenso frente a estas políticas.

Bajo este nuevo escenario se organizaron cooperativas conformadas por desmovilizados de la guerra tanto del ejército como de la ex contra y nace aquí un fuerte movimiento ligado al sector del transporte en las ciudades. Estas nuevas formas cooperativas tuvieron una carencia de identidad cooperativa: valores, principios y una falta de desarrollo gerencial.

**Últimos años:** el advenimiento del siglo XXI obliga al movimiento cooperativo a poner énfasis en el desarrollo empresarial cooperativo con estrategias humanitarias.

En el año 2005 se promulgó la Ley General de Cooperativas que dió un plazo de 180 días para la instalación del Instituto Nicaragüense de Fomento Cooperativo, INFOCOOP, con la función principal de formular y ejecutar políticas nacionales de protección y fomento y desarrollo cooperativo.

El gobierno debió incluir en el Presupuesto Nacional de la República del año 2007 los recursos para que el INFOCOOP cumpla debidamente su labor de ente facilitador y regulador del cooperativismo nicaragüense.

En esa misma ley se estableció que el Estado, a través de la DIGECOOP (Dirección General de Cooperativas) procedería a realizar los pasos necesarios para la constitución del Consejo Nacional de Cooperativas, CONACOOP, a fin de representar a las cooperativas al conformarse el órgano de mayor representatividad de los distintos sectores del movimiento cooperativo.

Los cooperativistas han demandado la introducción de reformas a la Ley General de Cooperativas y su reglamento, las cuales permitan la continuidad de la vida jurídica y económica actual de las cooperativas y faciliten las acciones de actualización y adecuación normativa que se deben realizar en cada cooperativa.

Sólo un 15% del universo total de las cooperativas ha logrado cumplir, parcialmente, con la adecuación de su estatuto y la actualización de su personalidad jurídica.

### Estructura organizativa del movimiento cooperativo

Las cooperativas nicaragüenses están integradas bajo organismos de nivel diferente como Centrales, Uniones Regionales, Federaciones Sectoriales, pero no se cuenta con un instrumento de integración vertical a nivel de Confederación.

El Movimiento Cooperativo Nicaragüense cuenta con una instancia pública adscrita al Ministerio de Trabajo, encargada del registro de las cooperativas y denominada Dirección General de Cooperativas (DIGECOOP), la cual tiene un mandato que, dadas las precarias condiciones del departamento, desarrolla con mucha discreción.

Entre sus funciones están las de supervisar, actualizar los datos de registro y comprobar la veracidad de los datos contables de las cooperativas existentes.

Para obviar una de las principales debilidades del sector respecto a que no contaba con condiciones para la promoción y el fomento cooperativo y con la finalidad de brindar y cubrir los faltantes en el desarrollo integral a las cooperativas, el 18 de marzo de 2005 se estableció por Acuerdo de Ley la creación del Instituto de Fomento Cooperativo (INFOCOOP) para la realización de registros de cooperativas, actualizaciones e inscripciones, y del Consejo Nacional de Cooperativas (CONACCOOP), asamblea general donde los cooperativistas van a presentar sus propuestas, opiniones y proyectos.

### El sector cooperativo en la economía del país

Las fuentes consultadas en el país, no cuentan con datos puntuales acerca del estado del movimiento cooperativo. De las referencias más cercanas se encuentran el Censo Nacional Agropecuario realizado en el año 2001, en el cual se incorpora una variable relacionada con las características de los productores por condición jurídica, estableciendo que de un total de 200 mil productores entre grandes y pequeños, únicamente un 0.1% se encontraba agrupado en cooperativas, y un 0,7 en colectivos familiares. Otra referencia, pero de muy larga data, es el Censo Cooperativo de Nicaragua, realizado en 1994.

Sin embargo, algunas de las estimaciones de los registros oficiales de DIGECOOP indican que Nicaragua es el país en Centroamérica que cuenta con el mayor número de cooperativas registradas. El total, en febrero 2007, ascendía a 6,655 de las cuales se estima que sólo 2,500 cooperativas se encuentran activas, aunque el resto continúa formando parte del Registro Nacional Cooperativo<sup>2</sup>.

Aproximadamente, existen 500,000 asociados, conformando la membresía del movimiento, de los cuales el 60 % son varones y el 40% mujeres.

Predominan las del sector agropecuario, con un 61.97% del cual, a diciembre 2006, sólo se habían actualizado conforme a la Ley 499, el 11% de las cooperativas. El segundo grupo está compuesto por cooperativas de transporte, que incluyen servicios de taxis y buses (14.52%). En orden siguiente están las dedicadas a servicios múltiples (6.82%), pesca (5.50%), ahorro y crédito (4.85%), multisectorial (1.59%) y otras (4.75%)<sup>3</sup>.

<sup>2</sup>CARUNA, Cuadernos Cooperativos N° 1, Febrero 2007.

<sup>3</sup>Cooperativas de pequeña industria, artesanía, turismo, tiendas campesinas y mantenimiento.

**Tabla 3.1** Cooperativas registradas

Categoría	No. Coop
Agropecuarias	4,124
Transporte	966
Servicios múltiples	454
Pesca	366
Ahorro y crédito	323
Multisectoriales	106
Otras	316

Fuente Registro de cooperativas DIGECOOP

Las cooperativas de ahorro y crédito cuentan con la mayor tasa de crecimiento de nuevos afiliados, evidenciando un mayor dinamismo en la participación de las mujeres, lo cual representa el 60% de la membresía.

De manera directa el cooperativismo nicaragüense impacta en el 9.1% de la población del país. Si se toma en cuenta que la actividad productiva vincula al núcleo familiar y permea a una importante cantidad de personas que apoyan en el proceso productivo, tenemos que el movimiento cooperativo de manera indirecta impacta en una cuarta parte de la población nicaragüense.

Los sectores más dinámicos del cooperativismo nicaragüense son: la agroindustria láctea, cafetalera y granos básicos, en servicios el transporte y el Ahorro y Crédito, que los últimos años ha tenido un gran auge a nivel nacional incrementando la cantidad de membresía y generando nuevas cooperativas en el sector.

En el sector agroindustrial, específicamente el café, las cooperativas han retomado esta actividad que se mantuvo muy deprimida durante los conflictos armados, posicionando sus productos con importantes reconocimientos nacionales e internacionales, lo cual les ha permitido crecer en forma muy acelerada, alcanzando niveles de comercialización por encima de los 200,000 quintales, lo que representa el 19% de la producción nacional.

La actividad cafetalera cooperativa, específicamente a través de CECOCAFEN genera 30,000 empleos y constituye una red de 15,000 personas, de 20 cooperativas.

De igual manera en el campo de la industria láctea, las cooperativas contribuyen con el 50 % de la producción nacional.

Por el contrario, las cooperativas de pesca artesanal, y algunos sectores de producción agrícola, son los sectores más rezagados, debido a la falta de apoyo y financiamiento suficiente.



ANALISIS DE LAS COOPERATIVAS  
PRODUCTIVAS EN NICARAGUA

### Identificación de la muestra de cooperativas productivas en Nicaragua

Para la identificación de la muestra de cooperativas a encuestar en Nicaragua se han identificado las entidades de grado superior (Confederaciones, Federaciones, Uniones y Centrales) que trabajan en el sector agropecuario y de la pesca en el país.

Las 68 instituciones identificadas (ver tabla 3.1) han sido contactadas a través del personal de Etimos que les aplicó un cuestionario pidiendo alguna información básica sobre sus socios. En particular ha sido solicitada información sobre:

- Número de entidades afiliadas.
- Tipología (asociación, cooperativa, entidad no gubernamental, etc.).
- Dirección de cada afiliada.
- Contactos de cada afiliada (número de teléfono, fax, dirección electrónica y página Web).
- Número de socios de cada afiliada.
- Principal producto de cada afiliada.
- Fecha de constitución de cada afiliada.

**Tabla 4.1** Listado de las entidades de segundo y tercer grado

NOMBRE DE LA INSTITUCIÓN	RED DE PERTENENCIA	TIPOLOGÍA	DIRECCIÓN	CIUDAD	DEPARTAMENTO PROVINCIA	Teléfono	Fax	EMAIL	Nombre del contacto
Federación Nicaragüense de Pescadores Artesanales, de R.L. (FENIPESCA R.L.)	-	Federación	Monseñor Lezcano Antiguo Banco Popular 1c al Lago 4 1/2c Abajo	Managua	Managua	505-22501712	505-22501712	fenicpesca@yahoo.com	Juan Ramón Pérez
Unión Nacional Agropecuaria de Productores Asociados (UNAPA-ATC)	-	Unión	Bolonia, Del Canal 2 de TV, 1 Cuadra al Norte, 120 vrs oeste	Managua	Managua	505-22660144 22668534	22 66 06 53	unapa2007@hotmail.com joseadanriverac@yahoo.com	Yara
Unión de Productores agropecuarios de Nicaragua (UPANIC)	-	Confederación	Reparto Serrano, D.G.I. Central 1c Al Norte 1/2 Al Este, Edificio Jorge Salazar	Managua	Managua	(505) 22 51 0340	2251-0307	presidencia@upanic.org.ni mblandon@upanic.org.ni	Manuel Alvarez Magdalena Blandón
FEDERACIÓN NACIONAL DE COOPERATIVAS AGROPECUARIAS Y AGROINDUSTRIALES FENACOOPI	-	Confederación	Planes de Altamira Rest Lacmiel 1c Al E 1c Al S	Managua	Managua	(+505) 22787037	n.d.	fenacoopl@turbonett.com	Ruth Umaña y Marvin Miranda
UNIÓN DE PESCADORES ARTESANAL	-	Unión	Bo Sally Peachie Contiguo a H Bayside	Región Autónoma Atlántico Sur, Corn Island	RAAS	(+505) 25755023	no se ubica	n.d.	No se ha podido localizar
Unión de Cooperativas Agropecuarias Héroes y Mártires de Miraflores	-	Unión	Costado sur de catedral 2 cuadras al este y media al norte, Estelí	Estelí	Estelí	(+505) 2713 2971	(+505) 2713 2971	miraflores@cablenet.com.ni	Silvia González Rugama
UNIÓN NACIONAL DE AGRICULTORES Y GANADEROS CHONTALES	UNAG	Unión	Bo Virgen María Distrib Gurdían 150vrs al N	n.d.	Chontales, Juigalpa	(505)25122237	n.d.	unagchontales@turbonett.com.ni	Zaira Rocha
UNIÓN NACIONAL DE AGRICULTORES Y GANADEROS Boaco	UNAG	Unión	Frente a la biblioteca pública Boaco, Fernando Buitrago	n.d.	n.d.	505 542-2609 505 694-4496	n.d.	n.d.	David Sandoval
UNIÓN NACIONAL DE AGRICULTORES Y GANADEROS Carazo	UNAG	Unión	n.d.	n.d.	n.d.	505 532 2963 505 696- 1788	n.d.	mailto:unag_carazo@yahoo.com	Carlos Useda
UNIÓN NACIONAL DE AGRICULTORES Y GANADEROS Chinandega	UNAG	Unión	n.d.	n.d.	n.d.	505 340-1865 505 873-6636	n.d.	mailto:sur0260@yahoo.es	Alfonso Real

NOMBRE DE LA INSTITUCIÓN	RED DE PERTENENCIA	TIPOLOGÍA	DIRECCIÓN	CIUDAD	DEPARTAMENTO PROVINCIA	Teléfono	Fax	EMAIL	Nombre del contacto
UNIÓN NACIONAL DE AGRICULTORES Y GANADEROS Esteli	UNAG	Unión	n.d.	n.d.	n.d.	505 713-2404 505 27192419	n.d.	n.d.	Pastor Mendoza Montana
UNIÓN NACIONAL DE AGRICULTORES Y GANADEROS Granada	UNAG	Unión	n.d.	n.d.	n.d.	505 561-2244 505 660-0329	n.d.	mailto:jamdiriomio@gmail.com	Andrés Mercado
UNIÓN NACIONAL DE AGRICULTORES Y GANADEROS Jinotega	UNAG	Unión	n.d.	n.d.	n.d.	505 782-6434 505 856 - 6335	n.d.	n.d.	Félix Pedro Zeledón
UNIÓN NACIONAL DE AGRICULTORES Y GANADEROS León	UNAG	Unión	De la Iglesia San Francisco, 2 1/2 cuadras al norte.	n.d.	n.d.	505 311-2948 505 696-4198	n.d.	mailto:unagleon2003@yahoo.es	Antonio García
UNIÓN NACIONAL DE AGRICULTORES Y GANADEROS Madriz	UNAG	Unión	n.d.	n.d.	n.d.	505 722-2305 505 641-1038	n.d.	mailto:unagsomoto@yahoo.es	Antonia Méndez
UNIÓN NACIONAL DE AGRICULTORES Y GANADEROS Managua	UNAG	Unión	n.d.	n.d.	n.d.	505 240-1141 505 841-5367	n.d.	mailto:dolores_roa@hotmail.com	Dolores Roa
UNIÓN NACIONAL DE AGRICULTORES Y GANADEROS Masaya	UNAG	Unión	n.d.	n.d.	n.d.	505 522 - 6020 505 806 - 8420	n.d.	mailto:boanergueruiz@gmail.com	Bernardo Cardenal
UNIÓN NACIONAL DE AGRICULTORES Y GANADEROS Matagalpa	UNAG	Unión	n.d.	n.d.	n.d.	505 772-2355/5512 505 692 - 9249	n.d.	mailto:unagmatagalpa@yahoo.com	José Solórzano
UNIÓN NACIONAL DE AGRICULTORES Y GANADEROS Nueva Segovia	UNAG	Unión	n.d.	n.d.	n.d.	505 732-2357 505 610-1122	n.d.	mailto:unagns@turbonett.com.ni	Leonel Lopéz
UNIÓN NACIONAL DE AGRICULTORES Y GANADEROS RAAN	UNAG	Unión	n.d.	n.d.	n.d.	505 794-2142 919-9760	n.d.	unagsiuna81@hotmail.com	Fabián Saavedra
Unión de Cooperativas Agropecuarias Cafetaleros de Dipilto (UCAFE)	-	Unión	Frente a la Biblioteca Municipal	Dipilto	Nueva Segovia	(+505) 732-2764 505] 8855-0221	(+505) 732-2764	ucafed@ibw.com.ni	Fernando López
Unión de Cooperativas de Mujeres Productoras Las Brumas	COORDINADORA MUJERES RURALES	Unión	n.d.	Jinotega	Jinotega	(505) 27823026	n.d.	cpcpv@ibw.com.ni coopbrumasjea@yahoo.com	Hayde Rodríguez María Fernández
Central de cooperativas de mujeres de Somotillo	COORDINADORA MUJERES RURALES	Central	Somotillo	Somotillo	Chinandega	(505) 89158431	n.d.	n.d.	Odilia Quinones
Central de cooperativas manos unidas	COORDINADORA MUJERES RURALES	Central	Leon	León	Somotillo	n.d.	n.d.	n.d.	Lesbia Acosta
Union Nacional de Productores Asociados	COORDINADORA MUJERES RURALES	Unión	Managua	Managua	Managua	22780616	n.d.	n.d.	Lola Esquivel
Unión de Cooperativas Agropecuarias del Sauce (UCASA R.L.)	-	Unión	Enitel 100 mts al Este	El Sauce	León	505) 2319-2324, (+505)2319-2371	n.d.	ucasasauce@yahoo.es ucasarl@hotmail.com	Maria Pérez / Isabel Lopez
Unión de Cooperativas Productoras de Café Orgánico (UCPCO)	FENIAGRO	Unión	Del estadio municipal 2 cuadras al este y 25 varas al sur	San Juan del Rio, Coco Madriz	n.d.	(+505) 894-0907, (+505) 868-0585	n.d.	ucpco8@hotmail.com	n.d.
TIERRA NUEVA COSATIN	FENIAGRO	n.d.	Bo. Santa Isabel, restaurante China 4c al Sur 1c al Este	Boaco	Boaco	25421363	n.d.	cosatin@ibw.com.ni gerencia@cosatin.org	Pedro Rojas
Central de Cooperativas de Servicios Múltiples (PRODECOOP)	FENIAGRO	Central	Banco de Finanzas 75 varas al oeste	Estelí	Estelí	505 2713 3236 505 2713 3268	505 2713 3840	prodecoop@ibw.com.ni	Merling Preza
Central de Cooperativas Cafetaleras del Norte (CECOCAFEN)	FENIAGRO	Central	Bco Uno 2c al E, Matagalpa	Matagalpa	Matagalpa	27726353	n.d.	gerente@cecocafen.com	Martha Villarreyna
Unión de Cooperativas Unidas de Moncotal UCASUMAN	-	n.d.	n.d.	Jinotega	Jinotega	(+505) 782-3898	(+505) 782-3898	ucasuman@yahoo.com	José Adán López
FENIAGRO Federacion de Cooperativas Agroindustriales de Nicaragua	-	Federación	n.d.	n.d.	n.d.	+505) 278 5413	505) 267 0517	info@feniagro.org	n.d.
COOPERIO	FECODESA	Central	n.d.	RIO SAN JUAN	RIO SAN JUAN	n.d.	n.d.	n.d.	n.d.
COOPAL	FECODESA	Central	n.d.	PALACAGUINA	MADRIZ	n.d.	n.d.	n.d.	n.d.
CECOOP	FECODESA	Central	n.d.	PUBELO NUEVO	ESTELI	n.d.	n.d.	n.d.	n.d.
UCOSE	FECODESA	Central	n.d.	CONDEGA	ESTELI	n.d.	n.d.	n.d.	n.d.
CECOMUN	FECODESA	Central	n.d.	LEON	LEON	n.d.	n.d.	n.d.	n.d.
JIGUINA	FECODESA	Central	n.d.	JINOTEGA	JINOTEGA	n.d.	n.d.	n.d.	n.d.
UCOOPB	FECODESA	Central	n.d.	MATAGALPA	MATAGALPA	n.d.	n.d.	n.d.	n.d.
SOPPEXXCA	-	Unión	Ferretería Blandón Moreno 1c al Oeste	Jinotega	Jinotega	(+505) 782 2617	n.d.	soppexcc@turbonett.com.ni	n.d.
Federación de Asociaciones Ganaderas de Nicaragua (FAGANIC)	UPANIC	Federación	Entrada Principal, Centro Comercial Managua	n.d.	n.d.	22 67 00 85 22 77 29 76	505-267-0084	faganic2007@yahoo.es	n.d.

NOMBRE DE LA INSTITUCIÓN	RED DE PERTENENCIA	TIPOLOGÍA	DIRECCIÓN	CIUDAD	DEPARTAMENTO PROVINCIA	Teléfono	Fax	EMAIL	Nombre del contacto
Unión Nacional de caficultores de Nicaragua UNCAFENIC	UPANIC	Unión	n.d.	Matagalpa	Matagalpa	278-3382	772-3330	n.d.	n.d.
UNAG	-	Federación	Reparto Las Palmas Kilómetro 31/2 Carretera Sur, Contiguo edif. Julia Pasos	Managua	Managua	505 250 2055 277-2947	505 266 2135 5052661675	unag@unag.org.ni afo@unag.org.ni	Karen Montoya
UNILECHE	-	Unión	n.d.	n.d.	n.d.	505 22-780874	n.d.	cencoopel@cablenet.com.ni	Alisson Flore
CENTRAL COOPERATIVA DE SERVICIOS AGROPECUARIOS DE NICARAGUA	-	Central	De la Cruz Roja Don Bosco, 4 cuadras al Lago y 75 metros abajo, casa #410,	n.d.	Managua	(505) 2499595	n.d.	n.d.	n.d.
Central de Coop. Agropecuarias de Chinandega R.L	-	Central	Chinandega	Chinandega	Chinandega	n.d.	n.d.	n.d.	n.d.
CENTRAL DE COOPERATIVAS CAMPESINAS MULTISECTORIAL	-	Central	Bo Santa Rosa H Cailagua 1c al S 1/2c al E	n.d.	Masaya	(505) 25226020	n.d.	n.d.	n.d.
CENTRAL DE COOPERATIVAS FORESTALES	-	Central	Contiguo a Policía Nac, Nueva Segovia	n.d.	Jalapa	(505) 27372500	n.d.	n.d.	n.d.
Unión de Cooperativas Agropecuarias A. Smith (UCA Alejandro Smith)	-	Unión	del portón cementerio, 150 sur, Isla Ometepe	n.d.	Rivas	872 8558	n.d.	n.d.	n.d.
Central de Cooperativas Campesinas Multisectorial Productores de Oriente (CECAMPO, R. L.)	FENACCOOP	Central	Hotel Restaurante Cailagua, 1 cuadra al sur 1/2 cuadra al este	Masaya	Masaya	673 9591	n.d.	cecampo@ibw.com.ni	n.d.
Unión De Cooperativas Ahmed Campos Correa	FENACCOOP	Unión	Nueva Guinea, La RAAS, Contiguo a la Oficinas de las Rentas	Nueva Guinea	RAAS	5750079	n.d.	ucahmedcampo@yahoo.com	n.d.
Central de Cooperativas de Servicios Múltiples "Productores de Cafés Especiales" CECOSPROCAES R.L	FENACCOOP	Central	n.d.	Jinotega	Jinotega	7825324	n.d.	cecosrl@yahoo.es	n.d.
Unión de Cooperativas Agropecuarias Unidad del Norte -UCANOR RL	FENACCOOP	Unión	De PETRONIC San Cristóbal 100 metros al Norte	Jinotega	Jinotega	7825964	n.d.	ucanorrl@yahoo.com	n.d.
Central de Cooperativas Lácteas CENCOPEL	FENIAGRO	Central	Camoapa	Camoapa	Boaco	25492612	n.d.	copsafra@ibw.com.ni	Armando Fernández
Central de Cooperativas DEL CAMPO RL	FENIAGRO	Central	Repto Fátima Esq N Oe Parq 75vs al N,	León	León	(505) 23110502	(505) 23110502	mercadeo@decampo.net delcampo@ibw.com.ni	Edwin Avilés
Unión de Cooperativas Agropecuarias de Produccion Unidas Venceremos R.L	FEMUPROCAN	Unión	Calle principal Hospital Monte Carmil, 1/2 cuadra al este	Nandaime	Granada	Presidenta 25612127 Movil 86-24-00-11	n.d.	n.d.	María Lourdes Obando Olivas (Presidenta)
Union De Cooperativas De Produccion Agricola Carmen Hernandez R.L	FEMUPROCAN	Unión	n.d.	Matagalpa	Matagalpa	n.d.	n.d.	n.d.	n.d.
Union De Cooperativas Agropecuarias La Unidad R.L	FEMUPROCAN	Unión	n.d.	Nueva Guinea	RAAS	n.d.	n.d.	n.d.	n.d.
Union De Cooperativas Agropecuarias Ofelia Martinez R.L	FEMUPROCAN	Unión	n.d.	Terrabona	Matagalpa	n.d.	n.d.	n.d.	n.d.
Union De Cooperativas Agropecuarias Paula Castrillo R.L	FEMUPROCAN	Unión	n.d.	Terrabona	Matagalpa	n.d.	n.d.	n.d.	n.d.
Union De Cooperativas Agropecuarias Martha Heriberta Valle Vall R.L	FEMUPROCAN	Unión	n.d.	Rancho Grande	Matagalpa	n.d.	n.d.	n.d.	n.d.
Union De Cooperativas Agropecuarias Theo Klomberg R.L	FEMUPROCAN	Unión	n.d.	El Cua	Jinotega	n.d.	n.d.	n.d.	n.d.
Union De Cooperativas Agropecuarias Buena Esperanza R.L	FEMUPROCAN	Unión	n.d.	San Francisco Libre	Managua	n.d.	n.d.	n.d.	n.d.
Asociación Aldea Global	CAFENICA	Asociación	Apartado 15,Calle el Centenario, frente a la antigua shell América	Jinotega	Jinotega	(505) 2782-2237	(505) 2782-2237	warren@aglobal.com.ni info@aglobal.org.ni dgadea@aglobal.org.ni	Warren Armstrong (director) o Diederick Gadea
Nicaraocoop	CAFENICA	Central	n.d.	n.d.	n.d.	(505) 270 6314 2784719 ext. 103	(505) 270 6314 ext. 108	info@nicaraocoop.org	Adriana Molina
Union de Cooperativas Agropecuarias	-	Unión	Mercado 1/2c al E	Juigalpa	n.d.	505 - 5122718	n.d.	n.d.	n.d.
Central de Cooperativas de Servicios Múltiples Aroma Café (CECOSEMAC)	-	Central	n.d.	n.d.	Matagalpa	772-4048	n.d.	cecosemac@ibw.com.ni	n.d.
Central de Cooperativas de Servicios Agropecuarios (CECOOPSA, R.L)	-	Central	Colonia 10 de Junio casa B-410	n.d.	Managua	(+505) 249-9595	(+505) 249-9595	cecoopsa@guegue.com.ni	n.d.

Con la información proporcionada por las instituciones que colaboraron con el estudio, integrada por otra información recolectada a través de varias fuentes secundarias y primarias, se realizó una lista de cooperativas y asociaciones (entidades de primer grado) que trabaja en el sector agropecuario y pesquero.

La lista se conforma por 368 entre asociaciones y cooperativas. En particular 302 de las instituciones identificadas son cooperativas y 65 asociaciones. La restante entidad es un Fondo que se ocupa también de gestionar la comercialización de sus asociados.

Del total de las 368 instituciones se logró obtener la información relativa al producto, el número de socios y la fecha de constitución del 21% de las organizaciones (76).

De 156 instituciones sólo hizo falta la fecha de constitución, mientras que se obtuvo sólo la información relativa al producto de 349 de ellas.

Las cooperativas y asociaciones censadas se dedican a la producción de una cantidad de productos distintos (granos básicos, ganado, lácteos, café, cacao, fruta, hortalizas, pesca, caña de azúcar, miel, etc.). La mayoría de las organizaciones normalmente produce más que un producto.

Las instituciones agrupan un número de socios que varía de un mínimo de 2 productores a un máximo de 195. Sólo una organización incorpora 1,298 socios, pero, como se explicará, se trata de una organización mixta que agrupa también a personas jurídicas. El promedio de número de socios es de 53 productores por cooperativa.

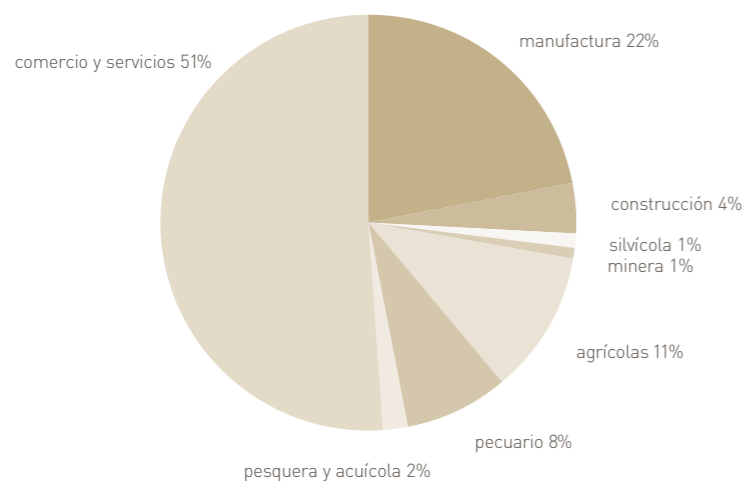
Con respecto a la antigüedad de las organizaciones identificadas el promedio es de 15 años, con la más antigua que se constituyó hace 57 años y la más recién hace 2 años.

La mayoría de las instituciones (44.73%) tiene una edad entre los diez y los veinte años. El 30.5% de las instituciones tiene menos de 10 años mientras que el 23.68% más de 20 años. Sólo 2 instituciones tienen más de 40 años.

Al listado de las 368 instituciones identificadas se le aplicó el criterio general para seleccionar la muestra de 63 instituciones a encuestar dentro de los tres productos del sector agropecuario y pesquero que más aportan al PIB del país.

Por la identificación de los tres productos se tomaron en consideración los datos del Banco Central de Nicaragua y se hizo un promedio del total producido para cada producto en los últimos tres años (2006, 2007 y 2008). Los productos con el valor promedio mayor en porcentaje a la producción total del país se consideraron como los sectores en donde colocar a las organizaciones de la muestra.

**Grafico 4.1** Distribución del valor agregado de la producción 2008



Fuente Reelaboración propia con datos del Banco Central de Nicaragua 2008

Con este criterio los productos definidos fueron granos básicos ( 5.13%), ganado vacuno (7.78%) y café (3.10 %).

**Tabla 4.2** Valores de la producción por rubros (2006-2008)

Rubro de producción	2006	2007	2008	Valor medio	%
<b>Producción agrícola</b>					
Café oro	1,043.00	766.60	969.40	926.33	11%
Caña de azúcar	467.00	541.20	541.80	516.67	6%
Banano	35.10	38.70	40.80	38.20	0%
Maní	301.10	324.00	327.00	317.37	4%
Soya	4.50	4.10	4.30	4.30	0%
Ajonjolí	117.40	83.70	126.50	109.20	1%
Tabaco habano	87.90	89.90	92.10	89.97	1%
Granos básicos	1,679.00	1,374.70	1,550.20	1,534.63	18%
Otros productos agrícola	1,050.80	1,112.30	1,086.20	1,083.10	12%
<b>Producción pecuaria</b>					
Ganado vacuno	2,209.50	2,358.60	2,409.30	2,325.80	27%
Aves	738.00	793.40	774.80	768.73	9%
Huevos	243.50	249.00	253.00	248.50	3%
Pesca	0	0	0	0	0%
Camarón de cultivo	423.40	410.60	472.40	435.47	5%
Camarón de arrastre	50.80	57.80	31.30	46.63	1%
Langosta	141.30	140.20	143.10	141.53	2%
Pescado	141.50	174.90	133.50	149.97	2%
<b>Total</b>	<b>8,733.80</b>	<b>8,519.70</b>	<b>8,955.70</b>	<b>8,736.40</b>	

Es importante destacar que los datos sobre la producción del país se encuentran agregados en macro áreas porque ha sido imposible identificar la producción de cada producto distinto.

Tal es el caso de producciones integradas en la categoría "otros" en los productos de consumo interno, que representan en 2008 el 23% del total de la producción agrícola del país y el 12% considerando el total de la producción agropecuaria y pesquera.

Además algunas categorías han sido unificadas por el hecho de que la mayoría de las cooperativas y las asociaciones identificadas no se dedican al cultivo de un sólo producto sino a un conjunto de productos que se pueden agrupar en una misma categoría.

Tal es el caso de la categoría "granos básicos" que incluye arroz, maíz y frijoles que representa el 33.22% de la producción agrícola y el 17.5% considerando el complejo de la producción agropecuaria y de la pesca.

Lo mismo aplica para la categoría "ganado vacuno" que incluye organizaciones que se dedican tanto a la producción de carne como a la producción de leche. Con el 26.62% de producción esta categoría representa el rubro que más aportó al PIB del país en el sector agropecuario y pesquero en los últimos tres años.

Para cada una de las categorías identificadas se seleccionó un número de cooperativas en función a su importancia en el PIB del país.

La muestra así identificada resulta entonces integrada por 63 cooperativas e asociaciones, de las cuales 13 son de café, 38 de granos básicos y 12 de ganado vacuno.



Tabla 4.3 Muestra de las cooperativas productivas encuestadas

NOMBRE DE LA INSTITUCIÓN	FEDERACIÓN/ UNIÓN/CENTRAL DE PERTENENCIA	TIPOLOGÍA	DIRECCIÓN	CIUDAD	DEPARTAMENTO PROVINCIA	Teléfono	FAX	EMAIL	PÁGINA WEB	Nombre del contacto	Principal producto	Número asociados	Fecha de constitución
Cooperativa Pedro Joaquín Chamorro	UNAG Granada	Cooperativa	12 km sur oeste de la Zorra	Nandaime	Granada	505- 89 80 21 71	n.d.	n.d.	n.d.	Cesar Alberto López	Granos básicos	92	01/01/1985
Asociación de Productores Ecológicos de Nicaragua (APRENIC)	-	Asociación	Laboratorios Divina 3 1/2 cuerdas al Oeste, Barrio La Arrocería # 2.	León	León	(+505) 23155197	n.d.	aprenic@ibw.com.ni	n.d.	Orlando José Quiroz Ramírez	Granos básicos	11	10/16/1996
Cooperativa Multisectorial Mario Pacheco Leiva R.L	Central De Cooperativas Multisectoriales Del Campo	Cooperativa	Iglesia San Juan 1y1/2 cuadra al Norte, casa 611	León	León	23113289	n.d.	coopmariopacheco@yahoo.com jdmairena@hotmail.com	n.d.	Juan de Dios Mairena, Gerente	Granos básicos	83	08/08/1992
Cooperativa de Ganaderos	FAGANIC	Cooperativa	De la policía 2 1/2 cuadra al este	San José de los Remates	Boaco	25 42 26 35	n.d.	marvin0madriz@yahoo.com	n.d.	Marvin Madriz	Ganado y lacteos	85	01/01/1993
Asociación de ganaderos de León	FAGANIC	Cooperativa	Iglesia de la Recolección 31/2 C al N y 1/2 C al E	León	León	505-2311-5136	505-2311-3812	asogal@turbonett.com	n.d.	Rigoberto García Sequeira	Ganado y lacteos	167	11/11/1969
Asociación de Ganaderos de Nagarote ASOGANA	FAGANIC	Asociación	De la Alcaldía 9 cuerdas al Sur	Nagarote	León	2313-0830	2313-0830 * 88833372*	Isidro.paiz@hbfuller.com	n.d.	Isidro Paiz Padilla	Ganado y lacteos	46	05/08/1990
Asociación de Ganaderos de Malpaisillo, ASOGAMAL	FAGANIC	Asociación	Instituto España 75 mt vrs. Al sur	Malpaisillo	León	505 88489398	n.d.	n.d.	n.d.	Jaime Antonio Santos Rizo	Ganado y lacteos	50	05/25/1999
Cooperativa Ernesto Che Guevara	UCPCO	Cooperativa	Comunidad Patio Grande	San Juan Río Coco	Madriz	505- 8657-0636	00505- 2713-5626	info@ucpcorl.com . gerencia@ucpcorl.com	n.d.	Marta Gutiérrez Guzmán	Café	60	01/01/1996
Cooperativa Multifuncional Pablo Velásquez	UCPCO	Cooperativa	Comunidad Casa de Piedra	San Juan Río Coco	Madriz	505- 8657-0636	00505- 2713-5626	info@ucpcorl.com	n.d.	Juan Iglesias González	Café	99	01/01/1996
Cooperativa Multifuncional Reynerio Tijerino	UCPCO	Cooperativa	Samarkanda, Comunidad el Varillal	San Juan Río Coco	Madriz	505- 8657-0636	00505- 2713-5626	info@ucpcorl.com	n.d.	Celín Zambrana Hernández	Café	46	01/01/1996
Cooperativa Multifuncional Arca de Noé	UCPCO	Cooperativa	Los Bálsamos, comunidad de Las Vegas	San Juan Río Coco	Madriz	505- 8657-0636	00505- 2713-5626	info@ucpcorl.com	n.d.	Esperanza Pérez Canales	Café	40	01/01/1996
Cooperativa Multifuncional Georgino Andrade	UCPCO	Cooperativa	Comunidad San José de San Lucas	San Juan Río Coco	Madriz	505- 8657-0636	00505- 2713-5626	info@ucpcorl.com	n.d.	Rodolfo Tinoco Ramos	Café	42	01/01/1996
Cooperativa Multifuncional Carlos Núñez	UCPCO	Cooperativa	Las Delicias, Patio Grande	San Juan Río Coco	Madriz	505- 8657-0636	00505- 2713-5626	info@ucpcorl.com	n.d.	Esperanza Tercero Guido	Café	40	01/01/1996
Cooperativa Carlos Fonseca	UNAG Granada	Cooperativa	Las Delicias, Cerro Mombacho, Carretera Sur	Granada	Granada	88 96 81 62	n.d.	n.d.	n.d.	Jesús Horacio Meneses	Granos básicos	42	02/27/1980
Cooperativa Multisectorial Agrupación de Productores de Café Orgánico de Jinotega, R. L. (COOMAPCOJ, R. L.)	-	Cooperativa	Gasolinera Esso Central 275 Varas al Este	Jinotega	Jinotega	(505) 2782 6588	n.d.	coomapcoj@yahoo.com	n.d.	José María Manzanares	Café	116	11/21/2003
Asociación Aldea Global	NICARAOCOOP	Asociación	Frente donde fue Shell América, Calle El Centenario	Jinotega	Jinotega	+ 505 2782 2237	+ 505 2782 2237	info@aglobal.org.ni	www.aglobal.org.ni	Diédericks Gadea Rivera	Café	1298	01/01/1992
Cooperativa Pedro Joaquín Chamorro	-	Asociación	Archipiélago La Zapatera, El Sontolal, La Habana	Granada	Granada	88 6113 47/ 83 68 59	n.d.	n.d.	n.d.	Eberto Octavio Luis Morales	Ganado y lacteos	27	01/01/1990
Cooperativa Laura Amanda Cuadra	-	Cooperativa	Comarca Las Tapias	Malacatoya	Granada	n.d.	n.d.	n.d.	n.d.	Pablo Muñoz	Granos básicos	21	01/01/1991
Cooperativa Productores Agropecuarios de Convicción Empresarial	UNAG Carazo	Cooperativa	Del puesto de Masatepe 3 km al Sur	Santo Domingo	Masaya	89 20 37 29	n.d.	n.d.	n.d.	Eric Yamil Tapia	Granos básicos	38	01/01/2007
Cooperativa Marcelino López Mercado	UNAG Granada	Cooperativa	Nandarola	Nandaime	Granada	89 52 27 35	n.d.	n.d.	n.d.	Juan Alonso Picallo	Granos básicos	20	01/01/2006
Cooperativa Proyectos Agropecuarios de Diriamba. Coopad	UNAG Carazo	Cooperativa	Del Reloj Publico 1 cuadra al Sur y 3 cuerdas abajo	Diriamba	Carazo	25 32 23 18	n.d.	n.d.	n.d.	Juan Ramón Ramos Palacios	Granos básicos	195	01/01/1995
Cooperativa Rubicone	UNAG Carazo	Cooperativa	Barrio Fatima. Entrada 500 mts Sur	San Marcos	Carazo	84 15 45 73	n.d.	n.d.	n.d.	Francisco Mercado Quevedo	Granos básicos	12	01/01/1990

NOMBRE DE LA INSTITUCIÓN	FEDERACIÓN/ UNIÓN/CENTRAL DE PERTENENCIA	TIPOLOGÍA	DIRECCIÓN	CIUDAD	DEPARTAMENTO PROVINCIA	Teléfono	FAX	EMAIL	PÁGINA WEB	Nombre del contacto	Principal producto	Número asociados	Fecha de constitución
Cooperativa de Servicios Múltiples El Granero	UNAG Carazo	Cooperativa	El Rosario	Carazo	Carazo	26 68 10 12/ 89 67 6	n.d.	pcacmiquel@gmail.com	n.d.	Miguel Espinoza	Granos básicos	12	04/01/2002
Cooperativa Augusto César Sandino	UNAG Carazo	Cooperativa	Km 31 carretera Sur	San Marcos	Carazo	83 52 91 23	n.d.	n.d.	n.d.	Denis Gaitán Lacayo	Ganado y lacteos	32	02/01/1990
Cooperativa Abraham Gaitán	UNAG Carazo	Cooperativa	Carretera las Esquinas, Barrio Los Marqueses, finca La Primavera	San Marcos	Carazo	86 96 17 88	n.d.	n.d.	n.d.	Erminio Galán	Café	23	01/01/1986
Cooperativa Multisetorial Telica	Central De Cooperativas Multisectoriales Del Campo	Cooperativa	Iglesia católica 2 cuadras al este	Telica	León	2318-2213	n.d.	jet. Coopmulte@yahoo.es	www.delcampo.net.ni	Juan Enrique Toval	Granos básicos	153	03/05/1994
Cooperativa 2 de Febrero	UGAQ	Cooperativa	San Bartolo	Quitalí	Nueva Segovia	n.d.	n.d.	n.d.	n.d.	Oscar Danilo Guzmán	Granos básicos	47	08/10/1997
Cooperativa José Martín Cortés	UNAG Granada	Cooperativa	7 km SOeste de Nandaime. Entre Barrio La Chipota y Barrio La Medina	Nandaime	Granada	89 73 36 56	n.d.	n.d.	n.d.	Marco Jirón Morales	Granos básicos	52	01/01/1982
Cooperativa Joaquín Jaime	UNAG Granada	Cooperativa	Palón	Malacatoya	Granada	88 97 10 77	n.d.	n.d.	n.d.	Jorge Luis Arauz	Ganado y lacteos	26	01/01/1983
Cooperativa Agropecuaria de Crédito y Servicios, Cristóbal Zamora	Nicaraocoop	Cooperativa	Arenales	Quitalí	Nueva Segovia	84 48 83 43	n.d.	n.d.	n.d.	Denis Udiel Zamora	Granos básicos	29	08/08/1995
Cooperativa de Productores de Ochomogo R.L.	UNAG Granada	Cooperativa	Ochomogo, 2 kms al este	Potosí	Granada	89 61 65 04	n.d.	n.d.	n.d.	José Dionisio Mayorquín	Granos básicos	60	01/01/2000
Cooperativa Augusto César Sandino	UNAG Granada	Cooperativa	San Luis de Manares (20 km hacia el Lago desde Nandaime)	Nandaime	Granada	n.d.	n.d.	n.d.	n.d.	Ernesto Castro	Granos básicos	45	01/01/1993
Cooperativa Gaspar García Javiana	UNAG Masaya	Cooperativa	En el costado norte del Mirador	Diriombito	Masaya	26 41 27 35	n.d.	n.d.	n.d.	Cecilio de Jesús Rina Méndez	Granos básicos	18	03/24/1990
Cooperativa Blanca Arauz de Sandino	Unión Cooperativa Juntas Venceremos y FEMUPROCAM	Cooperativa	Comunidad Bernardinao Díaz Ochoa	Nandaime	Granada	25 61 21 31	25 61 21 31	lecoschito@yahoo.es	n.d.	Sara de las Mercedes Umaña	Granos básicos	93	01/01/1997
Cooperativa Fuerza y Esperanza	Unión Cooperativa Juntas Venceremos y FEMUPROCAM	Cooperativa	Comunidad Los Ranchones	Nandaime	Granada	25 61 21 31	25 61 21 31	lecoschito@yahoo.es	n.d.	María Isabel Castro	Granos básicos	40	01/01/1997
Cooperativa Luisa Amanda Espinoza	Unión Cooperativa Juntas Venceremos y FEMUPROCAM	Cooperativa	Comunidad Escalante	Nandaime	Granada	25 61 21 31	25 61 21 31	lecoschito@yahoo.es	n.d.	Brenda Acevedo	Granos básicos	42	01/01/1997
Cooperativa María Castil Blanco	Unión Cooperativa Juntas Venceremos y FEMUPROCAM	Cooperativa	Comunidad del Javillo	Nandaime	Granada	25 61 21 31	25 61 21 31	lecoschito@yahoo.es	n.d.	Maura Azucena Martínez	Granos básicos	37	01/01/1997
Cooperativa Nora Astorga	Unión Cooperativa Juntas Venceremos y FEMUPROCAM	Cooperativa	Comunidad El Manchón	Nandaime	Granada	25 61 21 31	25 61 21 31	lecoschito@yahoo.es	n.d.	María Lourdes Olivares Obando	Granos básicos	34	01/01/1998
Cooperativa Francisco Piquín Guerrero	-	Cooperativa	Masatepe	Comarca El Pochote	Masaya	84 93 64 33	n.d.	n.d.	n.d.	Santos Elalidio Galá	Café	30	08/25/1979
Cooperativa Leonardo Romero	-	Cooperativa	Carretera Principal de Rivas, Frente a la Texaco	Rivas	Rivas	89 57 77 88 / 84 41	n.d.	n.d.	n.d.	Carlos Vidal Tenorio	Granos básicos	95	02/22/2006
Cooperativa Gustavo Pomares	UNAG Rivas	Cooperativa	Comarca 29 de mayo. De los Pozitos INAA, 500 mts carretera la Chocolate	Rivas	Rivas	88 14 86 35 / 25 63	n.d.	Albertha15@yahoo.com	n.d.	José Alejandro Alcocén Pastrano	Granos básicos	44	01/01/1982
Cooperativa Benjamín Zeledón	UNAG Granada	Cooperativa	Comarca EL Arroyo	Diria	Granada	88 79 30 94	n.d.	n.d.	n.d.	Octavio José Zúñiga Domínguez/ Pablo Pavón Gómez	Granos básicos	27	01/01/1995
Cooperativa San Ignacio	UNAG Granada	Cooperativa	Cerro Mombacho	Granada	Granada	88 15 01 40	n.d.	n.d.	n.d.	Gustavo Téllez	Café	10	01/01/1989

NOMBRE DE LA INSTITUCIÓN	FEDERACIÓN/ UNIÓN/CENTRAL DE PERTENENCIA	TIPOLOGÍA	DIRECCIÓN	CIUDAD	DEPARTAMENTO PROVINCIA	Teléfono	FAX	EMAIL	PÁGINA WEB	Nombre del contacto	Principal producto	Número asociados	Fecha de constitución
Asociación de Productores no Tradicionales	UNAG Carazo	Cooperativa	Carretera San Marcos	Jinotepe	Carazo	25 35 26 88	25 35 26 88	n.d.	n.d.	Carlos Uceda Talavera	Granos básicos	54	01/01/1993
Cooperativa Julio Buitrago	UNAG Quilalí	Cooperativa	Municipio de Tola	Municipio de Tola	Rivas	27 35 51 30	n.d.	n.d.	n.d.	José Ángel Martínez	Granos básicos	16	01/01/1982
Cooperativa Nueva Unión y Esperanza	UNAG Quilalí	Cooperativa	San Bartolo	Quilalí	Nueva Segovia	27 35 51 30	n.d.	n.d.	n.d.	Oscar Rojas Cáceres	Granos básicos	27	01/01/1995
Cooperativa Las Amigas	UNAG Quilalí	Cooperativa	San Bartolo	Quilalí	Nueva Segovia	86 33 50 58	n.d.	n.d.	n.d.	Gloria Elena Jiménez Floriam	Granos básicos	32	01/01/1997
Cooperativa Antonio Bellorin	UNAG Quilalí	Cooperativa	Comunidad La Luz	Quilalí	Nueva Segovia	86 59 52 79	n.d.	n.d.	n.d.	Vicente Paul Vásquez Bellorin	Granos básicos	18	08/08/1995
Cooperativa Augusto César Sandino	UNAG Quilalí	Cooperativa	El Coco	Wiwili	Nueva Segovia	27 35 51 30	n.d.	n.d.	n.d.	Santos Méndez	Granos básicos	42	08/18/1995
Cooperativa Agropecuaria Ernesto Che Guevara	UNAG Quilalí	Cooperativa	San Bartolo	Quilalí	Nueva Segovia	28 35 51 30	n.d.	n.d.	n.d.	Edgar Herrera Arauz	Granos básicos	26	09/15/1995
Cooperativa Roberto Viales Román R.L	UNAG Granada	Cooperativa	Hacienda San Roberto, KM 6 Carretera el Diamante	Granada	Granada	(505)2552-5416	n.d.	dicoelsaerp@yahoo.com	n.d.	Enrique José Roman Plata	Ganado y lacteos	10	03/22/1991
Elvin Zuñiga Leal	UNAG Rivas	Cooperativa	Entrada Miramar	Municipio de Tola	Rivas	84 84 71 46 - 83	n.d.	n.d.	n.d.	Jose Miguel Alvarez Herrera	Granos básicos	23	02/25/1990
Cooperativa Pablo Flores Rivera	UNAG Rivas	Cooperativa	Frente al parquecito	Buenos Aires	Rivas	88 14 24 76	n.d.	n.d.	n.d.	Javier Antonio Castillo Martínez	Ganado y lacteos	135	01/01/1995
Cooperativa Teresa Gómez	UNAG Quilalí	Cooperativa	Zapotillal	Quilalí	Nueva Segovia	89 06 12 91	n.d.	n.d.	n.d.	Wilmer Antonio Caballero Carrasco	Granos básicos	29	05/15/2000
Cooperativa de Producción Héroes y Mártires Pueblo Sur	CECAMPO	Cooperativa	Comarca Las Pomas. Del museo 1km al Este	Masaya	Masaya	89 54 95 53	n.d.	n.d.	n.d.	Ofelia Sánchez Picado	Granos básicos	24	10/19/1990
Cooperativa Agropecuaria Mujeres del Campo	UNAG Quilalí	Cooperativa	Quilali	Quilalí	Nueva Segovia	27 35 51 30	n.d.	n.d.	n.d.	Leonardo Córdoba	Granos básicos	45	10/18/1995
Pedro Arauz Palacios	UNAG Granada	Cooperativa	La Joya	Granada	Granada	86 60 03 29	n.d.	n.d.	n.d.	José Concepción Maltez	Ganado y lacteos	28	01/01/1984
Asociación de Productores Unidos para el Desarrollo Comunitario	UNAG Granada	Cooperativa	Antiguo Velez Bar, 3 cuadras Sur y 40 mts al Oeste	Granada	Granada	86 23 09 14	n.d.	n.d.	n.d.	Mac Donald Manzanares Moreno	Granos básicos	80	01/01/1997
Cooperativa Héroes y Mártires de San Francisco del Norte	UNAG Masaya	Cooperativa	Curva Sector Justo Romero	Niquinohomo	Masaya	84 68 68 27	n.d.	n.d.	n.d.	Gonzalo Pavón	Café	20	10/16/1982
Cooperativa EL Paraíso R.L	FEMUPROCAN	Cooperativa	Colonia Rio Plata	Nueva Guinea	Nueva Guinea	89097593	n.d.	n.d.	n.d.	Leticia Rodríguez	Ganado y lacteos	22	01/01/1997
Cooperativa EL Esfuerzo	UNAG Masaya	Cooperativa	Del instituto Guillermo Pierre Lanza 200 este 100 norte. Barrio 19 de julio	Concepción	Masaya	89 62 04 89	n.d.	n.d.	n.d.	Juan Francisco Miranda	Granos básicos	74	06/04/1996
Cooperativa Benjamín Mercado	UNAG Granada	Cooperativa	Comarca El Catalin	Granada	Granada	89 79 76 78	n.d.	n.d.	n.d.	Mercedes Tellez	Ganado y lacteos	30	01/01/1986
Cooperativa Esperanza y Reconstrucción	UNAG Quilalí	Cooperativa	Panolí	Quilalí	Nueva Segovia	27 35 51 30	n.d.	n.d.	n.d.	Apolonio Fajardo Real	Ganado y lacteos	39	01/01/2003

**Análisis de los datos cuantitativos**

Para la elaboración del presente análisis se consideraron los datos de las 63 cooperativas y asociaciones identificadas como muestra.

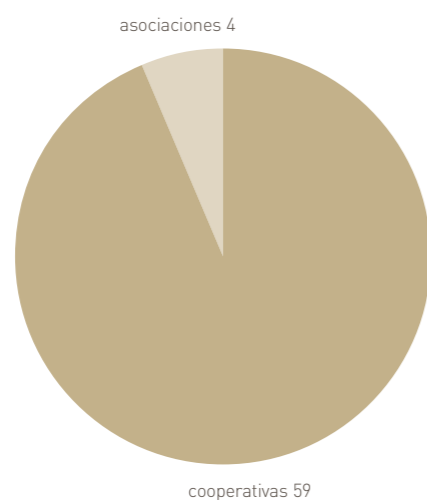
El análisis proporcionado se realizó sobre la información proporcionada por las instituciones encuestadas del último año, 2008; sin embargo, entre las instituciones que disponían de la información de 2006 y 2007, se recolectó también la información de estos años.

Es importante destacar que los datos que se refieren a la producción y a los datos económicos y de balance, son datos aproximados, considerando que la mayoría de las instituciones encuestadas no cuentan con registros contables o de producción.

**Información general**

De las 63 instituciones encuestadas 4 son asociaciones y 59 cooperativas. Esta información confirma como la forma cooperativa es la que más responde a las necesidades del sector productivo agropecuario.

**Gráfico 4.2** Distribución de las instituciones por tipología



Las instituciones encuestadas representan casi todo el territorio de Nicaragua. De los 17 departamentos que forman el País, se contactaron instituciones ubicadas en 10 departamentos, según la siguiente distribución.

**Tabla 4.4** Distribución de las instituciones por departamento

Departamentos	N. Instituciones	%
Boaco	1	1.59%
Carazo	6	9.52%
Granada	20	31.75%
Jinotega	2	3.17%
León	6	9.52%
Madriz	6	9.52%
Masaya	6	9.52%
Nueva Segovia	10	15.87%
Rivas	5	7.94%
Región Autónoma Atlántico del Sur	1	1.59%
<b>TOTAL</b>	<b>63</b>	<b>100%</b>

Las áreas geográficas consideradas reflejan la distribución geográfica de las producciones identificadas como sector de procedencia de las instituciones de la muestra.

En las zonas de mayor altura, por ejemplo en los departamentos de Jinotega o Madriz, se encuentran más cooperativas de producción de café.

En las zonas más propicias para la cría de animales, como los departamentos de Masaya, Granada y León, se encuentran instituciones que se dedican a la ganadería o a la producción de leche.

Las instituciones que producen granos básicos, están igualmente distribuidas en todos los departamentos.

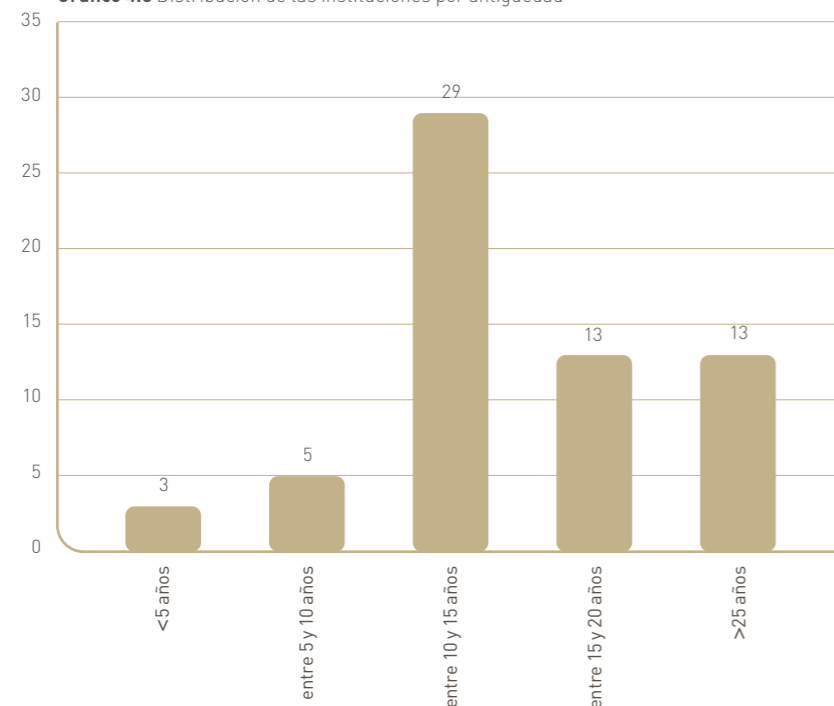
Entre las 63 instituciones encuestadas se encuentran algunas que recién empezaron su actividad, aunque la mayoría se puede considerar como instituciones antiguas y con una actividad consolidada.

Distribuyendo a las 63 instituciones dentro de cinco categorías según la fecha de constitución, de las más recientes a las más antiguas, se destaca como aproximadamente la mitad de éstas se constituyeron hace 10 o 15 años. Sin embargo el 87.3% de las cooperativas encuestadas empezaron su actividad hace más de 10 años, incluyendo a la más "antigua" que empezó su actividad en 1969.

Sólo 8 de las cooperativas encuestadas (que corresponden al 12%) tienen menos de 10 años y sólo 3 cuentan con menos de 5 años.

El gráfico a continuación representa la distribución de las cooperativas por fecha de constitución.

Gráfico 4.3 Distribución de las instituciones por antigüedad



#### Conjunto de socios y personal empleado

Las 63 instituciones encuestadas reúnen a una totalidad de 4,354 socios de los cuales 3,150 son hombres y 1,204 mujeres, con una proporción de casi tres hombres por cada mujer.

Entre las cooperativas encuestadas hay bastante diferencia en el número de socios que las incorporan: las cooperativas más “pequeñas”, la cooperativa San Ignacio y la Cooperativa Roberto Viales Román, ambas de la UNAG de Granada, cuentan con 10 socios cada una, mientras que la Asociación Aldea Global, de Jinotega, cuenta con un conjunto de socios de 1298 y representa la más “poblada”<sup>4</sup>.

Con la exclusión de la Asociación Aldea Global la segunda institución más poblada es la Cooperativa Proyectos Agropecuarios de Diriamba, con 195 socios.

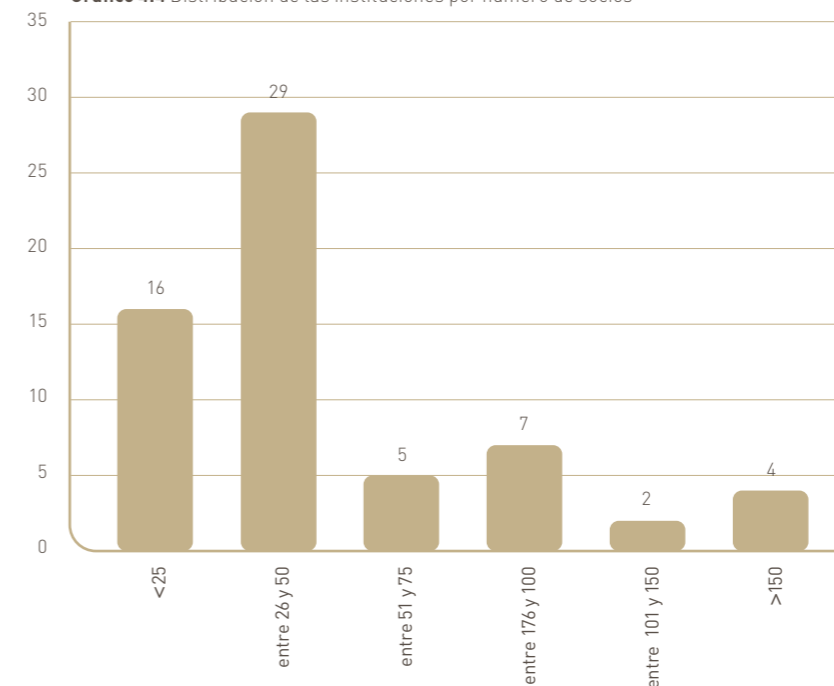
El tamaño medio, con respecto al número de socios, de la muestra de instituciones encuestadas es de 69 socios. Sin embargo esta cifra pasa a 49, si no se considera la Asociación Aldea Global.

Además de las 63 instituciones encuestadas es importante destacar que la mayoría son mixtas incluyendo hombres y mujeres aunque hay una cooperativa únicamente de hombres y seis cooperativas únicamente de mujeres.

A continuación se representa la distribución de las instituciones encuestadas por número de socios.

<sup>4</sup>Es importante destacar que la Asociación Aldea Global es una institución mixta, que está conformada por personas naturales y 11 personas jurídicas entre cooperativas de producción y de servicios múltiples. Sin embargo todos los miembros de las cooperativas socias de Aldea Global son también socios de la Asociación y entregan directamente a esta toda su producción. Por este motivo se decidió incluir la asociación entre las instituciones de primer grado y encuestarla.

Gráfico 4.4 Distribución de las instituciones por número de socios



La mayoría de las instituciones se encuentra en la categoría con un número de socios entre 26 y 50 seguida por la categoría con un número de socios menor que 25. Esto destaca que, con exclusión de algunas cooperativas más grandes, cada institución está conformada por un número pequeño de productores. De hecho el 73% de las instituciones cuentan con menos de 50 socios, mientras que sólo 18 instituciones están conformadas por más de 50 personas y de éstas sólo 3 cuentan con más de 100 socios.

La distribución de las instituciones según el número y el sexo de los socios que incorporan está representada en la tabla siguiente:

Tabla 4.5 Distribución de las instituciones por sexo y número de socios

Nombre de la Federación	Nombre de la Cooperativa	Hombres	Mujeres	Total
FAGANIC	Asociación de Ganaderos de Malpaisillo, ASOGAMAL	45	5	50
UNAG GRANADA	Cooperativa Pedro Joaquín Chamorro	85	7	92
DEL CAMPO	Cooperativa Multisectorial Mario Pacheco Leiva R.L	65	18	83
CAFENICA	ASOCIACIÓN ALDEA GLOBAL JINOTEGA	961	337	1,298
FEDERACIÓN DE GANADEROS DE NICARAGUA	Asociación de Ganaderos de León	160	7	167
-	Cooperativa Pedro Joaquín Chamorro	20	7	27
-	Cooperativa Laura Amanda Cuadra	19	3	22
UNAG CARAZO	Cooperativa Productores Agropecuarios de Convicción Empresarial	33	5	38
UNAG GRANADA	Cooperativa Carlos Fonseca	37	5	42
UNAG GRANADA	Cooperativa Marcelino López Mercado	16	4	20
UNAG CARAZO	Cooperativa Proyectos Agropecuarios de Diriamba. Coopad	150	45	195
UNAG CARAZO	Cooperativa Rubicone	9	3	12
UNAG CARAZO	Cooperativa de Servicios Múltiples El Granero	12	0	12
UNAG	Cooperativa Augusto César Sandino	16	6	22
UNAG CARAZO	Cooperativa Abraham Gaitán	21	2	23
CENTRAL DE COOPERATIVAS MULTISECTORIALES DEL CAMPO	Cooperativa Multisetorial Telica	115	38	153
UGAQ	Cooperativa 2 de Febrero	42	5	47
UNAG GRANADA	Cooperativa José Martín Cortés	47	5	52
UNAG GRANADA	Cooperativa Joaquín Jaime	26	0	26
CEGAQ, NICARAOCOOP	Cooperativa Agropecuaria de Crédito y Servicios, Cristóbal Zamora	25	4	29
UNAG GRANADA	Cooperativa de Productores de Ochomogo R.L.	51	9	60
UNAG GRANADA	Cooperativa Augusto César Sandino	38	7	45
UNAG MASAYA	Cooperativa Gaspar García Laviana	17	1	18
UNIÓN COOPERATIVA JUNTAS VENCEREMOS, FEMUPROCAM	Cooperativa Blanca Arauz de Sandino	0	93	93
UNIÓN COOPERATIVA JUNTAS VENCEREMOS, FEMUPROCAM	Cooperativa Fuerza y Esperanza	0	40	40
UNIÓN COOPERATIVA JUNTAS VENCEREMOS, FEMUPROCAM	Cooperativa Luisa Amanda Espinoza	0	42	42
UNIÓN UNIDAS VENCEREMOS, FEMUPROCAN	Cooperativa María Castil Blanco	0	37	37
UNIÓN DE COOPERATIVAS UNIDAS VENCEREMOS, FEMUPROCAM	Cooperativa Nora Astorga	2	32	34
-	Cooperativa Francisco Piquín Guerrero	30	0	30
-	Cooperativa Leonardo Romero	52	43	95
UNAG RIVAS	Cooperativa Gustavo Pomares	37	7	44
UNAG GRANADA	Cooperativa Benjamín Zeledón	23	4	27
UNAG GRANADA	Cooperativa San Ignacio	5	5	10
FAGANIC	Cooperativa de Ganaderos	80	5	85
UNAG CARAZO	Asociación de Productores no Tradicionales	52	2	54
UNAQ	Julio Buitrago	16	0	16
UNAQ QUILALÍ	Nueva Unión y Esperanza	22	5	27

Nombre de la Federación	Nombre de la Cooperativa	Hombres	Mujeres	Total
UNAQ	Cooperativa Las Amigas	0	32	32
UNAQ	Cooperativa Antonio Bellorin	12	6	18
UNAQ QUILALÍ	Cooperativa Augusto César Sandino	38	4	42
UNAQ QUILALÍ, FENACOOOP	Cooperativa Agropecuaria Ernesto Che Guevara	18	8	26
UNIÓN NACIONAL DE AGRICULTORES Y GANADEROS (UNAG)	Cooperativa Roberto Viales Román R.L	7	3	10
UNAG RIVAS	Elvin Zuñiga Leal	23	0	23
UNAG RIVAS	Cooperativa Pablo Flores Rivera	78	57	135
UNAQ QUILALÍ	Cooperativa Teresa Gómez	32	7	39
CECAMPO	Cooperativa de Producción Héroes y Mártires Pueblo Sur	13	11	24
UNAQ	Cooperativa Agropecuaria Mujeres del Campo	0	45	45
FAGANIC Y UPANIC	Asociación de Ganaderos de Nagarote ASOGANA	42	4	46
UNAG GRANADA	Pedro Arauz Palacios	25	3	28
UNAG GRANADA	Asociación de Productores Unidos para el Desarrollo Comunitario	42	38	80
UNAG	Cooperativa Héroes y Mártires de San Francisco del Norte	19	1	20
-	Asociación de Productores Ecológicos de Nicaragua	11	0	11
FEDERACIÓN AGROPECUARIAS DE COOPERATIVA DE MUJERES PRODUCTORAS DEL CAMPO DE NICARAGUA (FEMUPROCAN)	El Paraíso R.L	0	22	22
UNAG MASAYA	Cooperativa El Esfuerzo	62	12	74
UNAG GRANADA	Cooperativa Benjamín Mercado	30	0	30
-	Cooperativa Multisectorial Agrupación de Productores de Café Orgánico de Jinotega, R. L. (COOMAPCOJ, R. L.)	98	18	116
UNAQ	Cooperativa Esperanza y Reconstrucción	37	2	39
UCPCO	Cooperativa Multifuncional Arca de Noé	29	11	40
UCPCO	Cooperativa Multifuncional Carlos Núñez	22	18	40
UCPCO	Cooperativa Ernesto Che Guevara	45	15	60
UCPCO	Cooperativa Multifuncional Reynerio Tijerino	34	12	46
UCPCO	Cooperativa Multifuncional Pablo Velásquez	75	24	99
UCPCO	Cooperativa Multifuncional Georgino Andrade	29	13	42

Con respecto al personal asalariado empleado en las instituciones, es importante destacar cómo la mayoría de éstas está dirigida y gestionada por los mismos socios que no reciben retribución por este trabajo y que prestan sus servicios de manera voluntaria.

Normalmente cada cooperativa tiene un presidente, un gerente, un tesorero y, sólo algunas tienen un contador. Sin embargo las personas que se ocupan de la actividad de las cooperativas siempre son elegidas entre los socios. Con respecto al presidente, casi todas las cooperativas, eligen al socio más antiguo, mientras que los demás roles están repartidos entre los socios, normalmente con rotación anual.

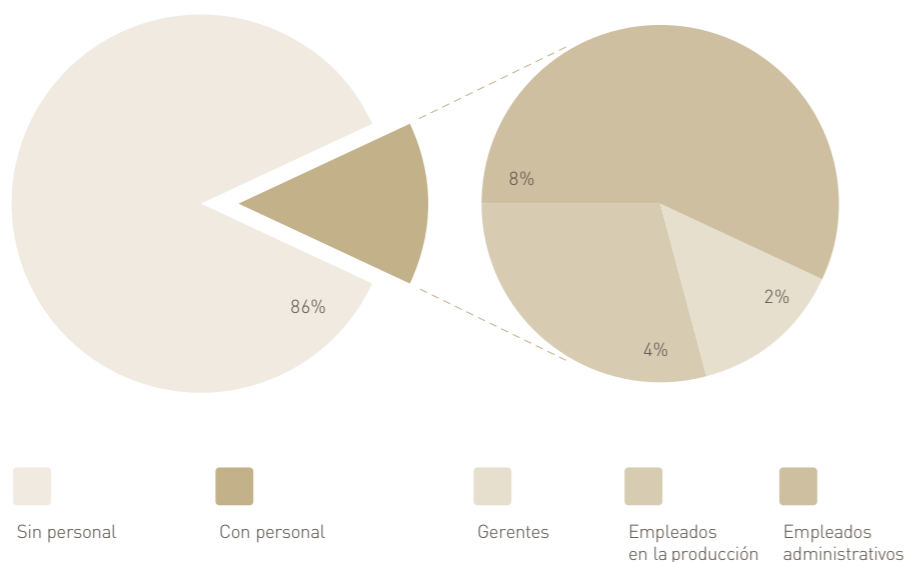
**Tabla 4.6** Distribución de las instituciones por personal

Nombre de la Federación	Nombre de la Cooperativa	Gerentes	Empleados en la producción	Empleados administrativos	Total
DEL CAMPO	Cooperativa Multisectorial Mario Pacheco Leiva R.L	1	1	3	5
CAFENICA	ASOCIACIÓN ALDEA GLOBAL JINOTEGA	2	2	3	7
FEDERACIÓN DE GANADEROS DE NICARAGUA	Asociación de Ganaderos de León	1	4	3	8
UNAG CARAZO	Cooperativa Proyectos Agropecuarios de Diriamba. Coopad	0	0	4	4
CENTRAL DE COOPERATIVAS MULTISECTORIALES DEL CAMPO	Cooperativa Multisetorial Telica	1	2	5	8
FAGANIC	Cooperativa de Ganaderos	1	3	2	6
FAGANIC Y UPANIC	Asociación de Ganaderos de Nagarote ASOGANA	0	0	3	3
-	Asociación de Productores Ecológicos de Nicaragua	1	4	2	7
-	Cooperativa Multisectorial Agrupación de Productores de Café Orgánico de Jinotega, R. L. (COOMAPCOJ, R. L.)	1	0	4	5
		<b>8</b>	<b>16</b>	<b>29</b>	<b>53</b>

La tabla 4.6 confirma que las 63 instituciones encuestadas emplean una totalidad de 53 empleados asalariados, lo que significa un promedio de menos de una persona por institución.

Sin embargo 55 instituciones no tienen personal regular. Entre las 8 instituciones que registran la presencia de personal esto se distribuye en un 15% conformado por gerentes (8 en total) un 30% por empleados en la producción (16 en total) y un 55% por empleados administrativos (29 en total).

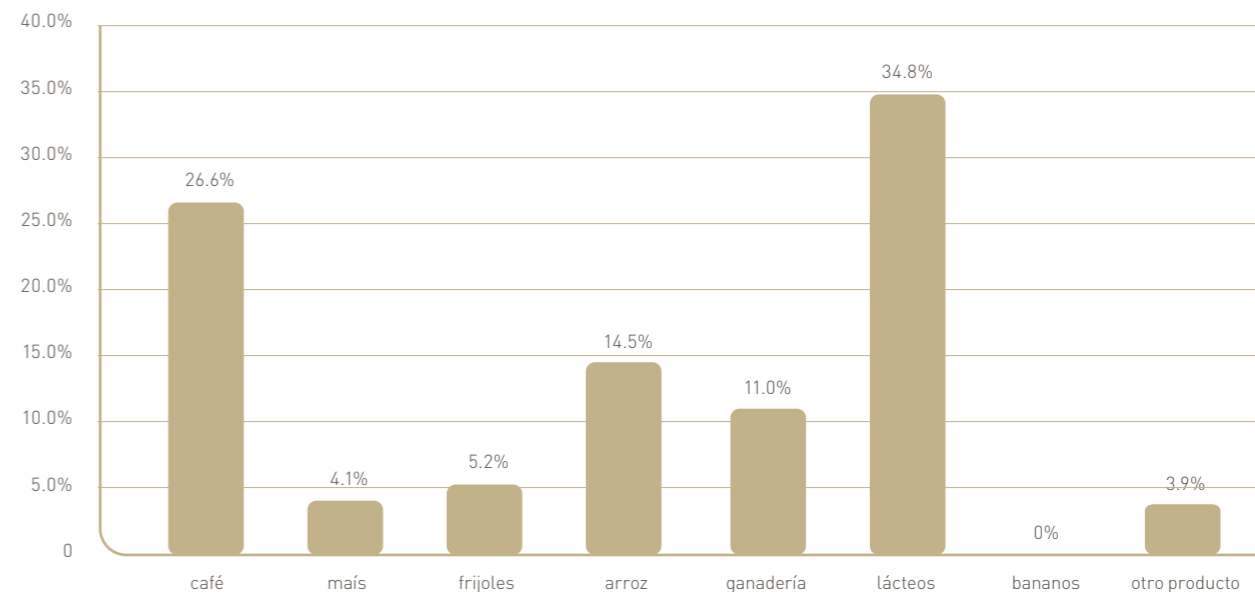
**Gráfico 4.5** Distribución de las instituciones por personal



**La producción: rubros, mercados, valores y volúmenes**

El gráfico siguiente muestra el porcentaje de cada producto con respecto al valor total de la producción:

**Gráfico 4.6** Distribución de la producción



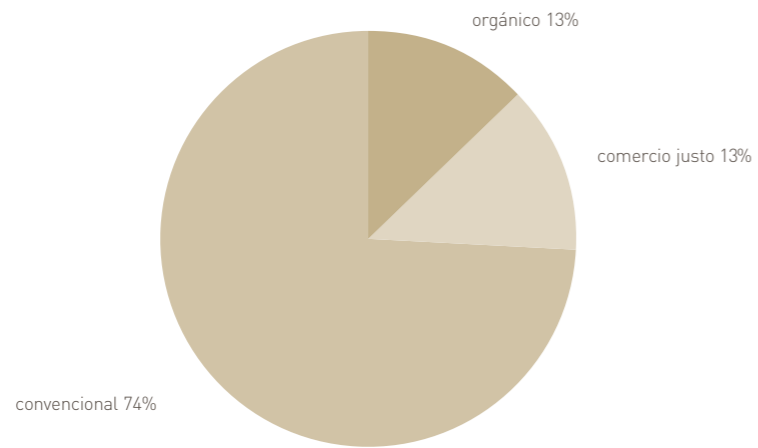
De las 63 instituciones de la muestra 16 producen café; 1 azúcar de caña; 39 maíz; 36 frijoles; 21 arroz; 1 hortalizas; 25 ganado; 12 lácteos; 3 bananos y 9 otros productos (entre productos de autoconsumo, yuca, ajonjolí y raíces tropicales).

Casi la totalidad de las cooperativas se dedica entonces a la producción de más rubros. En particular 53 de las cooperativas encuestadas (el 83%) se dedican a multicultivos, mientras que sólo 12 (el 17%) a monocultivos. Entre las últimas, 8 cooperativas producen sólo café, 2 sólo arroz, 1 sólo ganado y 1 sólo lácteos.

Con respecto al tipo de mercado al cual está dirigido la producción resulta bastante claro que el principal es el convencional, con un 74% del total de las instituciones encuestadas, con excepción de algunas cooperativas de café cuyo producto está dirigido al mercado orgánico o del comercio justo. Estas representan una parte muy pequeña del total de la muestra (respectivamente el 13% del total de las instituciones).



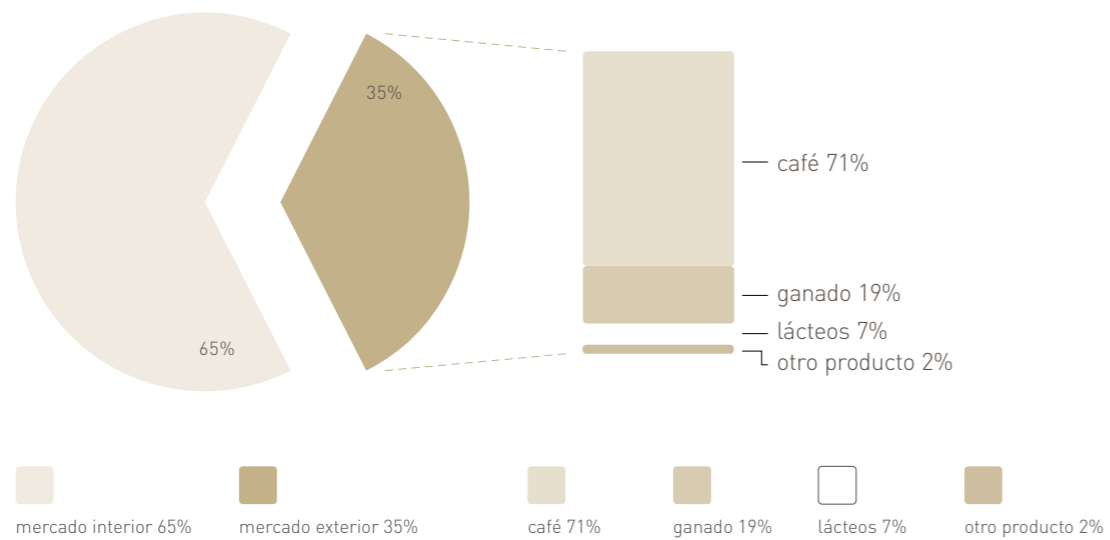
**Gráfico 4.7** Tipo de mercado



Solamente las instituciones que producen café diversifican sus mercados. De estas sólo 1 se dedica a las tres tipologías de producción (convencional, orgánica y por el comercio justo), 7 a la producción orgánica y por el comercio justo, 1 sólo orgánico, 1 sólo comercio justo y 8 sólo convencional.

Con respecto a los mercados de destino de las instituciones encuestadas destaca como casi la totalidad de ellas producen para el mercado interior. El 81% de las instituciones (51 cooperativas) producen para el mercado interior, mientras que solo el 19% (12 cooperativas) exportan su producto.

**Gráfico 4.8** Mercado de destino



También en este caso las cooperativas que más producen para la exportación son las de café, siendo 8 entre ellas las que exportan su producto. Las que quedan, del total de las 16 cooperativas de producción de café, se reparten en 2 de ganado, 1 de leche, 1 de lácteos y una de otro producto .

Con respecto al valor total producido por todas las instituciones este alcanzó un monto de 16,508,749 dólares en 2008, con un promedio de 262,043 dólares por cooperativa y de 3,868 dólares por productor.

Sin embargo también en este caso se encuentran diferencias importantes entre las distintas cooperativas. De un valor mínimo de 4,383 dólares por año de la Cooperativa Piquín Guerrero, llegamos a un valor máximo de 3,897,098 dólares de la Asociación de Ganaderos de León<sup>5</sup>.

Analizando el peso de cada producto en su aportación de valor a la producción total de las 63 instituciones en 2008, la categoría de los lácteos se encuentra como la que más valor produce, con un 35% sobre el valor total producido.

Siguen las categorías café (27%), arroz (14%), ganado (11%), frijoles (5%), maíz (4%), otros productos (4%) y bananos (1%).

<sup>5</sup>Es importante destacar que la Asociación de Ganaderos de León es la única que produce ganado para exportar. Además, con un total de 167 miembros entre hombres y mujeres, representa una de la más grandes asociaciones por número de socios.

**Gráfico 4.9** Valor de la producción por producto

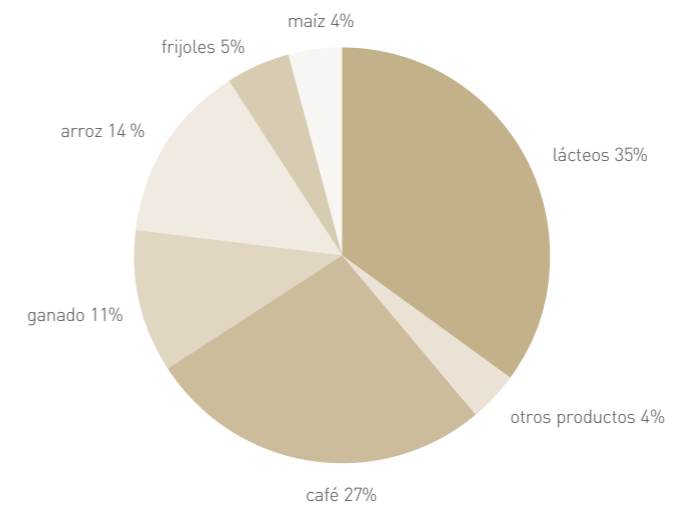


Tabla 4.7 Valor total por producto y mercado

Nombre de la Federación	Nombre de la Cooperativa	café			maíz			frijoles			arroz			ganadería			lácteos			bananos			otro producto		
		mercado interior	mercado exterior	total	mercado interior	mercado exterior	total	mercado interior	mercado exterior	total	mercado interior	mercado exterior	total	mercado interior	mercado exterior	total	mercado interior	mercado exterior	total	mercado interior	mercado exterior	total	mercado interior	mercado exterior	total
FAGANIC	Asociación de Ganaderos de Malpaisillo, ASOGAMAL	-	-	-	-	-	-	-	-	-	-	-	36,276	0	36,276	142,835	0	142,835	-	-	-	-	-	-	
UNAG GRANADA	Cooperativa Pedro Joaquín Chamorro	-	-	-	16,324	0	16,324	12,132	0	12,132	32,648	0	32,648	-	-	-	-	-	-	-	-	-	-	-	
DEL CAMPO	Cooperativa Multisectorial Mario Pacheco Leiva R.L	-	-	-	4,408	0	4,408	6,046	0	6,046	2,015	0	2,015	-	-	-	-	-	-	-	-	-	0	95,727	95,727
CAFENICA	ASOCIACIÓN ALDEA GLOBAL JINOTEGA	0	70,584	70,584	-	-	-	-	-	-	-	-	-	-	-	-	-	-	-	-	-	-	-	-	
FEDERACIÓN DE GANADEROS DE NICARAGUA	Asociación de Ganaderos de León	-	-	-	-	-	-	-	-	-	-	-	471,582	1,108,418	1,580,000	2,317,098	0	2,317,098	-	-	-	-	-	-	
-	Cooperativa Pedro Joaquín Chamorro	-	-	-	-	-	-	-	-	-	-	-	0	0	22,672	-	-	-	-	-	-	-	-	-	
-	Cooperativa Laura Amanda Cuadra	-	-	-	-	-	-	-	-	-	143,591	0	143,591	3,023	0	3,023	110,338	0	110,338	-	-	-	-	-	
UNAG CARAZO	Cooperativa Productores Agropecuarios de Convicción Empresarial	-	-	-	22,672	0	22,672	0	60,308	60,308	22,571	0	22,571	-	-	-	-	-	-	-	-	-	-	-	
UNAG GRANADA	Cooperativa Carlos Fonseca	-	-	-	6,613	0	6,613	38,316	0	38,316	-	-	-	6,046	0	6,046	-	-	-	-	-	-	-	-	
UNAG GRANADA	Cooperativa Marcelino López Mercado	-	-	-	4,534	0	4,534	7,618	0	7,618	21,362	0	21,362	5,290	0	5,290	-	-	-	-	-	-	-	-	
UNAG CARAZO	Cooperativa Proyectos Agropecuarios de Diriamba. Coopad	-	-	-	63,482	0	63,482	190,446	0	190,446	-	-	-	-	-	-	-	-	-	-	-	-	-	-	
UNAG CARAZO	Cooperativa Rubicone	-	-	-	14,107	0	14,107	8,061	0	8,061	-	-	-	-	-	-	-	-	-	-	-	-	-	-	
UNAG CARAZO	Cooperativa de Servicios Múltiples El Granero	-	-	-	8,061	0	8,061	4,257	0	4,257	-	-	-	-	-	-	-	-	-	-	-	-	-	-	
UNAG	Cooperativa Augusto César Sandino	0	3,676	3,676	-	-	-	0	4,837	4,837	-	-	-	-	-	-	0	404,573	404,573	-	-	-	-	-	
UNAG CARAZO	Cooperativa Abraham Gaitán	23,317	0	23,317	-	-	-	-	-	-	-	-	-	-	-	-	-	-	-	-	-	-	-	-	
CENTRAL DE COOPERATIVAS MULTISECTORIALES DEL CAMPO	Cooperativa Multisetorial Telica	-	-	-	39,937	0	39,937	-	-	-	-	-	-	-	-	-	-	-	-	-	-	-	418,498	0	418,497
UGAQ	Cooperativa 2 de Febrero	-	-	-	49,879	0	49,879	28,214	0	28,214	-	-	-	6,046	0	6,046	-	-	-	-	-	-	-	-	
UNAG GRANADA	Cooperativa José Martín Cortés	-	-	-	-	-	-	56,429	0	56,429	25,191	0	25,191	-	-	-	-	-	-	-	-	-	-	-	
UNAG GRANADA	Cooperativa Joaquín Jaime	-	-	-	-	-	-	-	-	-	-	-	-	8,817	0	8,817	154,473	0	154,473	-	-	-	-	-	
CEGAQ, NICARAOCOOP	Cooperativa Agropecuaria de Crédito y Servicios, Cristóbal Zamora	-	-	-	12,858	0	12,858	10,580	0	10,580	-	-	-	5,844	0	5,844	-	-	-	-	-	-	-	-	
UNAG GRANADA	Cooperativa de Productores de Ochoyomo R.L.	-	-	-	-	-	-	-	-	-	1,587,054	0	1,587,054	-	-	-	-	-	-	-	-	-	-	-	
UNAG GRANADA	Cooperativa Augusto César Sandino	-	-	-	41,110	0	41,110	51,387	0	51,387	27,749	0	27,749	-	-	-	9,378	0	9,378	-	-	-	83,248	0	83,248
UNAG MASAYA	Cooperativa Gaspar García Javiana	-	-	-	5,038	0	5,038	0	0	-	-	-	-	-	-	-	-	-	-	-	-	-	-	-	
UNIÓN COOPERATIVA JUNTAS VENCEREMOS, FEMUPROCAM	Cooperativa Fuerza y Esperanza	-	-	-	34,462	0	34,462	18,380	0	18,380	42,886	0	42,886	-	-	-	-	-	-	-	-	-	-	-	

Nombre de la Federación	Nombre de la Cooperativa	café			maíz			frijoles			arroz			ganadería			lácteos			bananos			otro producto					
		mercado interior	mercado exterior	total	mercado interior	mercado exterior	total	mercado interior	mercado exterior	total	total	mercado interior	mercado exterior	total	mercado interior	mercado exterior	total	mercado interior	mercado exterior	total	mercado interior	mercado exterior	total	mercado interior	mercado exterior	total		
UNIÓN COOPERATIVA JUNTAS VENCEREMOS, FEMUPROCAM	Cooperativa Luisa Amanda Espinoza	-	-	-	17,231	0	17,231	20,959	0	20,959	21,161	0	21,161	-	-	-	-	-	-	-	-	-	-	-	-	-	-	-
UNIÓN UNIDAS VENCEREMOS, FEMUPROCAN	Cooperativa María Castil Blanco	-	-	-	10,580	0	10,580	1,975	0	1,975	11,779	0	11,779	-	-	-	-	-	-	-	-	-	-	-	-	-	-	-
UNIÓN DE COOPERATIVAS UNIDAS VENCEREMOS, FEMUPROCAM	Cooperativa Nora Astorga	-	-	-	10,278	0	10,278	2,620	0	2,620	12,344	0	12,344	-	-	-	-	-	-	-	-	-	-	-	-	-	-	-
-	Cooperativa Francisco Piquín Guerrero	4,383	0	4,383	-	-	-	-	-	-	-	-	-	-	-	-	-	-	-	-	-	-	-	-	-	-	-	-
-	Cooperativa Leonardo Romero	-	-	-	105,804	0	105,804	108,827	0	108,827	126,964	0	126,964	-	-	-	-	-	-	-	-	-	-	-	-	-	-	-
UNAG RIVAS	Cooperativa Gustavo Pomares	-	-	-	4,031	0	4,031	12,092	0	12,092	64,011	0	64,011	-	-	-	60,943	0	60,943	-	-	-	-	-	-	-	-	-
UNAG GRANADA	Cooperativa Benjamín Zeledón	-	-	-	20,405	0	20,405	12,092	0	12,092	27,207	0	27,207	-	-	-	-	-	-	-	-	-	-	-	-	-	-	-
UNAG GRANADA	Cooperativa San Ignacio	20,153	0	20,153	6,046	0	6,046	5,441	0	5,441	-	-	-	-	-	-	-	-	-	-	-	-	-	-	-	-	-	-
FAGANIC	Cooperativa de Ganaderos	-	-	-	-	-	-	-	-	-	-	-	-	-	-	-	1,655,070	0	1,655,070	-	-	-	-	-	-	-	-	-
UNAG CARAZO	Asociación de Productores no Tradicionales	-	-	-	11,626	0	11,626	11,790	0	11,790	-	-	-	-	-	-	-	-	-	-	-	-	-	-	-	-	-	-
UNAQ	Julio Buitrago	-	-	-	9,069	0	9,069	20,153	0	20,153	29,020	0	29,020	-	-	-	-	-	-	-	-	-	-	-	-	-	-	-
UNAQ QUILALI	Nueva Unión y Esperanza	-	-	-	9,069	0	9,069	8,313	0	8,313	-	-	-	8,565	0	8,565	-	-	-	-	-	-	-	-	-	-	-	-
UNAQ	Cooperativa Las Amigas	-	-	-	3,779	0	3,779	2,267	0	2,267	-	-	-	1,511	0	1,511	-	-	-	-	-	-	-	-	-	-	-	-
UNAQ	Cooperativa Antonio Bellorin	10	91	101	4,534	0	4,534	5,290	0	5,290	-	-	-	403	0	403	-	-	-	-	-	-	-	-	-	-	-	-
UNAQ QUILALI	Cooperativa Augusto César Sandino	-	-	-	11,084	0	11,084	10,983	0	10,983	-	-	-	4,534	0	4,534	-	-	-	-	-	-	-	-	-	-	-	-
UNAQ QUILALI, FENACOOOP	Cooperativa Agropecuaria Ernesto Che Guevara	-	-	-	19,145	0	19,145	1,763	0	1,763	-	-	-	11,588	0	11,588	-	-	-	-	-	-	-	-	-	-	-	-
UNIÓN NACIONAL DE AGRICULTORES Y GANADEROS (UNAG)	Cooperativa Roberto Viales Román R.L	-	-	-	567	0	567	-	-	-	-	-	-	14,510	0	14,510	28,504	0	28,504	-	-	-	-	-	-	-	-	-
UNAG / RIVAS	Elvin Zuñiga Leal	-	-	-	-	-	-	-	-	-	91,898	0	91,898	2,418	0	2,418	-	-	-	-	-	-	-	-	-	-	-	-
UNAG-RIVAS	Cooperativa Pablo Flores Rivera	-	-	-	-	-	-	-	-	-	-	-	-	4,625	0	4,625	-	-	-	-	-	-	-	-	-	-	-	-
UNAQ QUILALI	Cooperativa Teresa Gómez	-	-	-	10,077	0	10,077	49,375	0	49,375	-	-	-	756	0	756	-	-	-	-	-	-	-	-	-	-	-	-
CECAMPO	Cooperativa de Producción Héroes y Mártires Pueblo Sur	126	0	126	630	0	630	81	0	81	-	-	-	-	-	-	-	-	-	-	-	-	-	-	-	-	-	-
UNAQ	Cooperativa Agropecuaria Mujeres del Campo	-	-	-	7,557	0	7,557	3,527	0	3,527	-	-	-	1,511	0	1,511	-	-	-	-	-	-	-	-	-	-	-	-
FAGANIC Y UPANIC	Asociación de Ganaderos de Nagarote ASOGANA	-	-	-	-	-	-	-	-	-	-	-	-	49,249	0	49,249	540,656	0	540,656	-	-	-	0	0	5,899	-	-	-
UNAG GRANADA	Asociación de Productores Unidos para el Desarrollo Comunitario	-	-	-	18,138	0	18,138	22,672	0	22,672	54,413	0	54,413	-	-	-	-	-	-	-	-	-	-	-	-	-	-	-
UNAG	Cooperativa Héroes y Mártires de San Francisco del Norte	76,179	0	76,179	-	-	-	-	-	-	-	-	-	-	-	-	-	-	-	-	-	-	-	-	-	-	-	-
-	Asociación de Productores Ecológicos de Nicaragua	-	-	-	-	-	-	-	-	-	-	-	-	-	-	-	-	-	-	-	-	-	-	-	-	-	-	-

Nombre de la Federación	Nombre de la Cooperativa	café			maíz			frijoles			total	arroz			ganadería			lácteos			bananos			otro producto		
		mercado interior	mercado exterior	total	mercado interior	mercado exterior	total	mercado interior	mercado exterior	total		mercado interior	mercado exterior	total	mercado interior	mercado exterior	total	mercado interior	mercado exterior	total	mercado interior	mercado exterior	total	mercado interior	mercado exterior	total
FEDERACION AGROPECUARIAS DE COOPERATIVA DE MUJERES PRODUCTORAS DEL CAMPO DE NICARAGUA (FEMUPROCAN)	El Paraíso R.L	-	-	-	4,595	0	4,595	13,195	0	13,195	-	-	-	12,243	0	12,243	8,706	0	8,706	1,008	0	1,008	43,783	0	43,783	
UNAG MASAYA	Cooperativa El Esfuerzo	123,337	0	123,337	27,207	0	27,207	18,138	0	18,138	-	-	-	-	-	-	-	-	-	-	-	-	-	-	-	
UNAG GRANADA	Cooperativa Benjamín Mercado	-	-	-	-	-	-	-	-	-	-	-	-	12,596	0	12,596	50,786	0	50,786	-	-	-	-	-	-	
-	Cooperativa Multisectorial Agrupación de Productores de Café Orgánico de Jinotega, R. L. (COOMAPCOJ, R. L.)	-	-	-	-	-	-	-	-	-	-	-	-	-	-	-	-	-	-	-	-	-	-	-	-	
UNAQ	Cooperativa Esperanza y Reconstrucción	-	-	-	9,069	0	9,069	7,809	0	7,809	-	-	-	2,267	0	2,267	-	-	-	-	-	-	-	-	-	
UCPCO	Cooperativa Multifuncional Arca de Noé	0	572,508	572,508	-	-	-	-	-	-	-	-	-	-	-	-	-	-	-	-	-	-	-	-	-	
-	Cooperativa Multifuncional Carlos Núñez	0	357,818	357,818	-	-	-	-	-	-	-	-	-	-	-	-	-	-	-	-	-	-	-	-	-	
UCPCO	Cooperativa Ernesto Che Guevara	0	844,450	844,450	-	-	-	-	-	-	-	-	-	-	-	-	-	-	-	-	-	-	-	-	-	
UCPCO	Cooperativa Multifuncional Reynerio Tijerino	0	500,945	500,945	-	-	-	-	-	-	-	-	-	-	-	-	-	-	-	-	-	-	-	-	-	
UCPCO	Cooperativa Multifuncional Pablo Velásquez	0	1,416,958	1,416,958	-	-	-	-	-	-	-	-	-	-	-	-	-	-	-	-	-	-	-	-	-	
UCPCO	Cooperativa Multifuncional Georgino Andrade	0	375,709	375,709	-	-	-	-	-	-	-	-	-	-	-	-	-	-	-	-	-	-	-	-	-	

Con respecto a los volúmenes no resulta posible comparar las producciones de rubros distintos debido a las unidades de medida diferentes.

Sin embargo se puede intentar realizar una evaluación de la producción por cada producto y compararla entre las cooperativas interesadas.

En café en 2008 se produjo un total de 45,826 QQ, entre las 16 cooperativas de producción de café, con un promedio de 2,864 QQ por cada cooperativa y de 23.25 QQ por cada uno de los 1962 productores de café que agrupan las cooperativas.

Las 39 cooperativas de maíz produjeron un promedio de 46,548 QQ con un total de 1,194 QQ por cooperativa y de 26.51 QQ por cada productor (1,756 productores).

Las 39 cooperativas de frijoles produjeron un total de 19,826 QQ con un promedio de 508.4 QQ por cooperativa y de 12,02 por productor (en total 1,642 productores).

Las 21 cooperativas de arroz produjeron 122,042 QQ en total con un promedio de 5,811 QQ por cooperativa y de 132.51 QQ por cada uno de los 921 productores.

Con respecto a las cooperativas de ganado algunas de estas miden su producción en cabezas mientras que otras miden en QQ, así que resulta complicado realizar un resumen de producción.

Las 12 cooperativas lecheras produjeron un total de 14,132,501 litros de leche con un promedio de 1,177,708 por cada cooperativa y de 25,648.82 litros por productor (551 productores entre las 12 cooperativas lecheras). Sin embargo es importante notar cómo una tercer parte de la producción total fue realizada por la Cooperativa de Ganaderos de León, que, ella sola, produjo más de 40,000,000 de litros.

**Tabla 4.8** Volumen total por producto y mercado

Nombre de la Federación	Nombre de la Cooperativa	café			azúcar (de caña)			maíz			frijoles			arroz			ganadería			lácteos			bananos			otro producto		
		mercado interior	mercado exterior	total	mercado interior	mercado exterior	total	mercado interior	mercado exterior	total	mercado interior	mercado exterior	total	mercado interior	mercado exterior	total	mercado interior	mercado exterior	total	mercado interior	mercado exterior	total	mercado interior	mercado exterior	total	mercado interior	mercado exterior	total
FAGANIC	Asociación de Ganaderos de Malpaisillo, ASOGAMAL	-	-	-	-	-	-	-	-	-	-	-	-	-	-	150	0	150	567,000	0	567,000	-	-	-	-	-	-	
UNAG GRANADA	Cooperativa Pedro Joaquín Chamorro	-	-	-	-	-	-	720	0	720	288	0	288	720	0	720	-	-	-	-	-	-	-	-	-	-	-	
DEL CAMPO	Cooperativa Multisectorial Mario Pacheco Leiva R.L	-	-	-	-	-	-	300	0	300	150	0	150	100	0	100	-	-	-	-	-	-	-	-	0	1,132	1,132	
CAFENICA	ASOCIACIÓN ALDEA GLOBAL JINOTEGA	0	18,627	18,627	-	-	-	-	-	-	-	-	-	-	-	-	-	-	-	-	-	-	-	-	-	-	-	
FEDERACIÓN DE GANADEROS DE NICARAGUA	Asociación de Ganaderos de León	-	-	-	-	-	-	-	-	-	-	-	-	-	-	360,000	1,000,000	1,360,000	7,665,000	0	7,665,000	-	-	-	-	-	-	
-	Cooperativa Pedro Joaquín Chamorro	-	-	-	-	-	-	-	-	-	-	-	-	-	-	0	0	45	-	-	-	-	-	-	-	-	-	
-	Cooperativa Laura Amanda Cuadra	-	-	-	-	-	-	-	-	-	-	-	-	-	-	12	0	12	438,000	0	438,000	-	-	-	-	-	-	
UNAG CARAZO	Cooperativa Productores Agropecuarios de Convicción Empresarial	-	-	-	-	-	-	1,500	0	1,500	0	1,260	1,260	560	0	560	-	-	-	-	-	-	-	-	-	-	-	
UNAG GRANADA	Cooperativa Carlos Fonseca	-	-	-	-	-	-	525	0	525	845	0	845	-	-	-	60	0	60	-	-	-	-	-	-	-	-	
UNAG GRANADA	Cooperativa Marcelino López Mercado	-	-	-	-	-	-	360	0	360	300	0	300	540	0	540	100	0	100	-	-	-	-	-	-	-	-	
UNAG CARAZO	Cooperativa Proyectos Agropecuarios de Diriamba. Coopad	-	-	-	-	-	-	4,200	0	4,200	3,400	0	3,400	-	-	-	-	-	-	-	-	-	-	-	-	-	-	
UNAG CARAZO	Cooperativa Rubicone	-	-	-	-	-	-	35	0	35	20	0	20	-	-	-	-	-	-	-	-	-	-	-	-	-	-	

Nombre de la Federación	Nombre de la Cooperativa	café			azúcar (de caña)			maíz			frijoles			arroz			ganadería			lácteos			bananos			otro producto			
		mercado interior	mercado exterior	total	mercado interior	mercado exterior	total	mercado interior	mercado exterior	total	mercado interior	mercado exterior	total	mercado interior	mercado exterior	total	mercado interior	mercado exterior	total	mercado interior	mercado exterior	total	mercado interior	mercado exterior	total	mercado interior	mercado exterior	total	
UNAG	Cooperativa Augusto César Sandino	0	48	48	-	-	-	-	-	-	0	120	120	-	-	-	-	-	-	0	8,030	8,030	-	-	-	-	-	-	
UNAG CARAZO	Cooperativa Abraham Gaitán	412	0	412	-	-	-	-	-	-	-	-	-	-	-	-	-	-	-	-	-	-	-	-	-	-	-		
CENTRAL DE COOPERATIVAS MULTISECTORIALES DEL CAMPO	Cooperativa Multisetorial Telica	-	-	-	-	-	-	2,086	0	2,086	-	-	-	-	-	-	-	-	-	-	-	-	-	228,868	0	22,868	-		
UGAQ	Cooperativa 2 de Febrero	-	-	-	-	-	-	4,150	0	4,150	790	0	790	-	-	-	54	0	54	-	-	-	-	-	-	-	-	-	
UNAG GRANADA	Cooperativa José Martín Cortés	-	-	-	-	-	-	-	-	-	800	0	800	500	0	500	-	-	-	-	-	-	-	-	-	-	-	-	
UNAG GRANADA	Cooperativa Joaquín Jaime	-	-	-	-	-	-	-	-	-	-	-	-	-	-	35	0	35	219,000	0	219,000	-	-	-	-	-	-	-	
CEGAQ, NICARAOCOOP	Cooperativa Agropecuaria de Crédito y Servicios, Cristóbal Zamora	-	-	-	-	-	-	1,175	0	1,175	340	0	340	-	-	-	50	0	50	-	-	-	-	-	-	-	-	-	
UNAG GRANADA	Cooperativa de Productores de Ochomogo R.L.	-	-	-	-	-	-	-	-	-	-	-	90,000	0	90,000	-	-	-	-	-	-	-	-	-	-	-	-	-	
UNAG GRANADA	Cooperativa Augusto César Sandino	-	-	-	-	-	-	2,000	0	2,000	1,000	0	1,000	600	0	600	-	-	-	36,500	0	36,500	-	-	-	6,000	0	6,000	
UNAG MASAYA	Cooperativa Gaspar García Javiana	-	-	-	-	-	-	400	0	400	-	-	-	-	-	-	-	-	-	-	-	-	-	-	-	-	-	-	
UNIÓN COOPERATIVA JUNTAS VENCEREMOS, FEMUPROCAM	Cooperativa Blanca Arauz de Sandino	-	-	-	-	-	-	2,280	0	2,280	456	0	456	2,432	0	2,432	-	-	-	-	-	-	-	-	-	-	-	-	-
UNIÓN COOPERATIVA JUNTAS VENCEREMOS, FEMUPROCAM	Cooperativa Fuerza y Esperanza	-	-	-	-	-	-	2,280	0	2,280	456	0	456	2,432	0	2,432	-	-	-	-	-	-	-	-	-	-	-	-	-
UNIÓN COOPERATIVA JUNTAS VENCEREMOS, FEMUPROCAM	Cooperativa Luisa Amanda Espinoza	-	-	-	-	-	-	1,140	0	1,140	520	0	500	1,200	0	1,200	-	-	-	-	-	-	-	-	-	-	-	-	-
UNIÓN UNIDAS VENCEREMOS, FEMUPROCAN	Cooperativa María Castil Blanco	-	-	-	-	-	-	700	0	700	49	0	49	668	0	668	-	-	-	-	-	-	-	-	-	-	-	-	-
UNIÓN DE COOPERATIVAS UNIDAS VENCEREMOS, FEMUPROCAM	Cooperativa Nora Astorga	-	-	-	-	-	-	680	0	680	65	0	65	700	0	700	-	-	-	-	-	-	-	-	-	-	-	-	-
-	Cooperativa Francisco Piquín Guerrero	125	0	125	-	-	-	-	-	-	-	-	-	-	-	-	-	-	-	-	-	-	-	-	-	-	-	-	-
-	Cooperativa Leonardo Romero	-	-	-	-	-	-	4,200	0	4,200	2,700	0	2,700	7,000	0	7,000	-	-	-	-	-	-	-	-	-	-	-	-	-
UNAG RIVAS	Cooperativa Gustavo Pomares	-	-	-	-	-	-	4,000	0	4,000	300	0	300	3,850	0	3,850	-	-	-	241,920	0	241,920	-	-	-	-	-	-	-
UNAG GRANADA	Cooperativa Benjamín Zeledón	-	-	-	-	-	-	1,350	0	1,350	400	0	400	1,800	0	1,800	-	-	-	-	-	-	-	-	-	-	-	-	-
UNAG GRANADA	Cooperativa San Ignacio	231	0	231	-	-	-	240	0	240	360	0	360	-	-	-	-	-	-	-	-	-	-	-	-	-	-	-	-
FAGANIC	Cooperativa de Ganaderos	-	-	-	-	-	-	-	-	-	-	-	-	-	-	-	-	-	4,380,000	0	4,380,000	-	-	-	-	-	-	-	-
UNAG CARAZO	Asociación de Productores no Tradicionales	-	-	-	-	-	-	1,282	0	1,282	570	0	570	-	-	-	-	-	-	-	-	-	-	-	-	-	-	-	-
UNAQ	Julio Buitrago	-	-	-	-	-	-	360	0	360	440	0	400	1,440	0	1,440	-	-	-	-	-	-	-	-	-	-	-	-	-
UNAQ QUILALI	Nueva Unión y Esperanza	-	-	-	-	-	-	850	0	850	190	0	190	-	-	-	142	0	142	-	-	-	-	-	-	-	-	-	-
UNAQ	Cooperativa Las Amigas	-	-	-	-	-	-	400	0	400	45	0	45	-	-	-	25	0	25	-	-	-	-	-	-	-	-	-	-
UNAQ	Cooperativa Antonio Bellorin	6	50	56	-	-	-	300	0	300	150	0	150	-	-	-	1	0	1	-	-	-	-	-	-	-	-	-	-
UNAQ QUILALI	Cooperativa Augusto César Sandino	-	-	-	-	-	-	900	0	900	230	0	230	-	-	-	75	0	75	-	-	-	-	-	-	-	-	-	-

Nombre de la Federación	Nombre de la Cooperativa	café			azúcar (de caña)			maíz			frijoles			arroz			ganadería			lácteos			bananos			otro producto		
		mercado interior	mercado exterior	total	mercado interior	mercado exterior	total	mercado interior	mercado exterior	total	mercado interior	mercado exterior	total	mercado interior	mercado exterior	total	mercado interior	mercado exterior	total	mercado interior	mercado exterior	total	mercado interior	mercado exterior	total	mercado interior	mercado exterior	total
UNIÓN NACIONAL DE AGRICULTORES Y GANADEROS (UNAG)	Cooperativa Roberto Viales Román R.L	-	-	-	-	-	-	45	0	45	-	-	-	-	-	-	18	0	18	22,630	0	22,630	-	-	-	-	-	-
UNAG / RIVAS	Elvin Zuñiga Leal	-	-	-	-	-	-	-	-	-	-	-	-	4,800	0	4,800	6	0	6	-	-	-	-	-	-	-	-	-
UNAG-RIVAS	Cooperativa Pablo Flores Rivera	-	-	-	-	-	-	-	-	-	-	-	-	-	-	-	5,400	0	5,400	-	-	-	-	-	-	-	-	-
UNAQ QUILALI	Cooperativa Teresa Gómez	-	-	-	-	-	-	820	0	820	1,100	0	1,100	-	-	-	13	0	13	-	-	-	-	-	-	-	-	-
CECAMPO	Cooperativa de Producción Héroes y Mártires Pueblo Sur	10	0	10	-	-	-	50	0	50	2	0	2	-	-	-	-	-	-	-	-	-	-	-	-	-	-	-
UNAQ	Cooperativa Agropecuaria Mujeres del Campo	-	-	-	-	-	-	1,200	0	1,200	80	0	80	-	-	-	20	0	20	-	-	-	-	-	-	-	-	-
FAGANIC Y UPANIC	Asociación de Ganaderos de Nagarote ASOGANA	-	-	-	-	-	-	-	-	-	-	-	-	-	-	-	142	0	142	-	-	-	-	-	-	-	-	-
UNAG - GRANADA	Pedro Arauz Palacios	-	-	-	-	-	-	-	-	-	-	-	-	-	-	-	4,000	0	4,000	504,000	0	504,000	-	-	-	-	-	-
UNAG GRANADA	Asociación de Productores Unidos para el Desarrollo Comunitario	-	-	-	-	-	-	720	0	720	450	0	450	2,700	0	2,700	-	-	-	-	-	-	-	-	-	-	-	-
UNAG	Cooperativa Héroes y Mártires de San Francisco del Norte	0	0	2,160	-	-	-	-	-	-	-	-	-	-	-	-	-	-	-	-	-	-	-	-	-	-	-	-
-	Asociación de Productores Ecológicos de Nicaragua	-	-	-	-	-	-	-	-	-	-	-	-	-	-	-	-	-	-	-	-	-	-	-	-	-	-	-
FEDERACION AGROPECUARIAS DE COOPERATIVA DE MUJERES PRODUCTORAS DEL CAMPO DE NICARAGUA (FEMUPROCAN)	El Paraíso R.L	-	-	-	-	-	-	180	0	180	360	0	360	-	-	-	142	0	142	21	0	21	1,200	0	1,200	5,400	0	5,400
UNAG MASAYA	Cooperativa El Esfuerzo	1,417	0	1,417	-	-	-	1,800	0	1,800	1,200	0	1,200	-	-	-	-	-	-	-	-	-	-	-	-	-	-	-
UNAG GRANADA	Cooperativa Benjamín Mercado	-	-	-	-	-	-	-	-	-	-	-	-	-	-	-	50	0	50	50,400	0	50,400	-	-	-	-	-	-
-	Cooperativa Multisectorial Agrupación de Productores de Café Orgánico de Jinotega, R. L. (COOMAPCOJ, R. L.)	-	-	-	-	-	-	-	-	-	-	-	-	-	-	-	-	-	-	-	-	-	-	-	-	-	-	-
UNAQ	Cooperativa Esperanza y Reconstrucción	-	-	-	-	-	-	850	0	850	180	0	180	-	-	-	38	0	38	-	-	-	-	-	-	-	-	-
UCPCO	Cooperativa Multifuncional Arca de Noé	0	3,200	3,200	-	-	-	-	-	-	-	-	-	-	-	-	-	-	-	-	-	-	-	-	-	-	-	-
-	Cooperativa Multifuncional Carlos Núñez	0	2,000	2,000	-	-	-	-	-	-	-	-	-	-	-	-	-	-	-	-	-	-	-	-	-	-	-	-
UCPCO	Cooperativa Ernesto Che Guevara	0	4,720	4,720	-	-	-	-	-	-	-	-	-	-	-	-	-	-	-	-	-	-	-	-	-	-	-	-
UCPCO	Cooperativa Multifuncional Reynerio Tijerino	0	2,800	2,800	-	-	-	-	-	-	-	-	-	-	-	-	-	-	-	-	-	-	-	-	-	-	-	-
UCPCO	Cooperativa Multifuncional Pablo Velásquez	0	7,920	7,920	-	-	-	-	-	-	-	-	-	-	-	-	-	-	-	-	-	-	-	-	-	-	-	-
UCPCO	Cooperativa Multifuncional Georgino Andrade	0	2,100	2,100	-	-	-	-	-	-	-	-	-	-	-	-	-	-	-	-	-	-	-	-	-	-	-	-



### Datos económicos y de balance

Con respecto a los datos de balance resulta imposible realizar un análisis coherente y significativo, debido a que la mayoría de las instituciones encuestadas no tienen registros contables oficiales.

De las 63 cooperativas y asociaciones encuestadas sólo tres proporcionaron una información estructurada de sus balances en la que se distinguen bien todos los rubros del activo (inmuebles, maquinaria, vehículos, etc.), del pasivo (deudas financieras, deuda de comercialización, etc.) y del patrimonio (capital de socios, resultados acumulados, donaciones recibidas, etc.).

Las tres instituciones son la Asociación Aldea Global de Jinotega, la Asociación de Ganaderos de León, y la Asociación de Productores Ecológicos de Nicaragua de León.

Las demás instituciones proporcionaron sólo parte de la información solicitada.

En particular la información más fácil de conseguir fue el valor de los inmuebles del activo, y del capital de socios respecto al patrimonio.

Finalmente, algunas de las instituciones encuestadas proporcionaron la información sobre las deudas financieras y de comercialización.

Asimismo en los estados de pérdidas y ganancias, casi ninguna de las instituciones tienen registros oficiales.

De las 63 cooperativas y asociaciones encuestadas sólo 12 (el 19%) proporcionaron la información sobre sus ingresos y sus gastos. Sin embargo las demás cooperativas que no brindaron esta información tienen una información aproximada que no nos permite calcular ni siquiera el margen operacional de las mismas.

### Análisis de los aspectos cualitativos

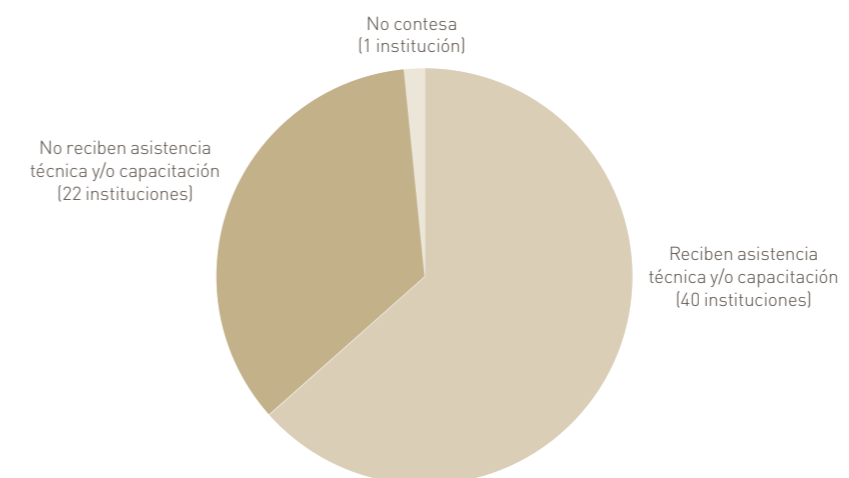
Una vez obtenida la información institucional, sobre la producción y sobre los estados financieros, se les pidió a las instituciones también contestar algunos aspectos de orden cualitativo referidos principalmente a la calidad y a la gestión de programas de capacitación y asistencia técnica, a la existencia de programas de gestión computarizados y a las necesidades de fortalecer su situación patrimonial.

A diferencia de la selección de los datos cuantitativos la mayoría de las instituciones encuestadas (62 sobre 63) contestaron a este inciso del cuestionario. Sólo una de ellas no proporcionó la información.

### Formación y asistencia técnica dentro de la institución

De las 63 instituciones, 40 (el 63.49%) ya reciben o han recibido en los últimos tres años asistencia técnica o capacitación mientras que 22 cooperativas no reciben esta forma de asistencia y no la recibieron durante los últimos tres años. Sin embargo, de éstas sólo 20 cooperativas proveen directamente asistencia técnica y/o capacitación a sus socios: la mayoría de las instituciones que la reciben o la recibieron fue por parte de la Federación a la cual pertenecen o por parte de instituciones o programas gubernamentales. La UNAG nacional representa a una de las instituciones más importantes que proporciona capacitación a sus asociados.

Gráfico 4.10 Capacitación y asistencia técnica



El 83.54% de las cooperativas encuestadas considera necesario recibir alguna forma de asistencia técnica y/o capacitación en las principales áreas que se colocan dentro de los siguientes temas en orden de preferencia:

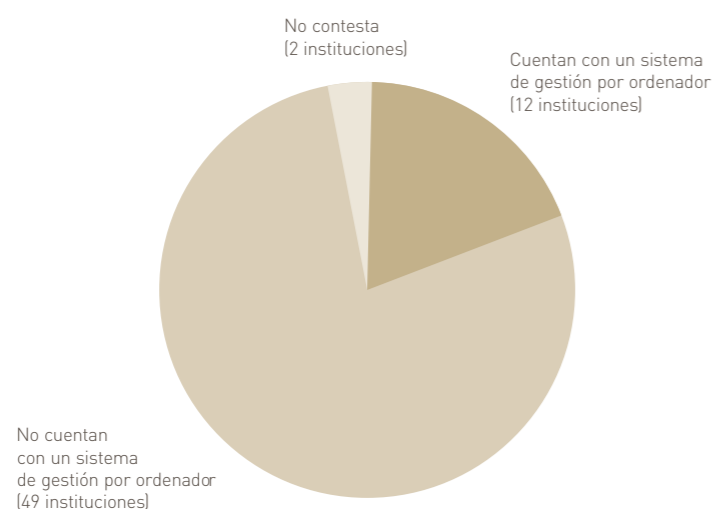
- Producción y calidad (86% de las cooperativas desean recibir capacitación en este tema)
- Crédito (77.78%)
- Mercadeo (74.6%)
- Administración (74.60%)
- Personal (31.75%)

Sólo 10 cooperativas contestaron que no necesitan recibir capacitación en ninguno de los temas sugeridos.

### Sistema de gestión computarizado.

El 77.78% de las instituciones encuestadas, o sea 49 entre cooperativas y asociaciones, no cuentan con un sistema de información gerencial computarizado, aunque el 71.43% de las organizaciones consideran necesario que su institución utilice un sistema de gestión computarizado.

Gráfico 4.11 Sistema de gestión computarizado



### Patrimonio Neto

La mayoría de las instituciones considera necesario implementar políticas de fortalecimiento patrimonial para incrementar su patrimonio.

El 92% de las organizaciones encuestadas, de hecho, contestaron positivamente a esta pregunta.

Las diferentes instituciones encuestadas tienen necesidades distintas según su tamaño y su actividad. Sin embargo el monto promedio requerido para incrementar el patrimonio se coloca entre los 50,000 y los 75,000 dólares.

### Financiaciones

Finalmente, casi todas las instituciones que se encuestaron consideran importante incrementar (el 92.06% de las organizaciones) y diversificar (el 90.48% de las organizaciones) sus fuentes de financiamiento.

Es necesario distinguir entre las necesidades de financiamientos a medio y largo plazo y a corto plazo.

De las instituciones que manifestaron la necesidades de más recursos financieros, todas piensan en mejorar sus infraestructuras o incrementarlas

a través de financiaciones a medio y largo plazo.

El monto requerido se colocaría entre los 250,000 y los 350,000 dólares.

Sin embargo, es importante distinguir entre las instituciones más pequeñas, que aun no disponen de infraestructuras y necesitarían comprar toda su maquinaria, inmuebles y medios de transporte (estas necesitan los montos mayores) y algunas de las instituciones que sólo necesitan comprar medios de transportes y/o incrementar su dotaciones (que necesitarían montos entre los 75,000 y los 100,000 dólares).

El 87,30% de las instituciones piensa incrementar sus fuentes de financiamiento para invertirla en su propia actividad (capital de trabajo). Estas organizaciones necesitarían financiamientos a corto plazo con un monto promedio requerido y considerado necesario que se encuentra entre los 50,000 y 75,000 dólares.

Tabla 4.9 Asistencia técnica y capacitación

	si	%	no	%	No contesta	tot
La cooperativa/asociación recibe actualmente asistencia técnica y capacitación?	40	63.49%	22	34.92%	1	63
¿Es esta asistencia técnica y capacitación pagada directamente por la cooperativa/asociación?	20	31.75%	42	66.67%	1	63
Si la cooperativa/asociación no recibe asistencia técnica y capacitación, ¿considera usted que necesita Asesoría, Asistencia Técnica y Capacitación para mejorar su gestión?	52	82.54%	10	15.87%	1	63
Indique las tres áreas principales en las cuales usted considera que la cooperativa/asociación necesita ser fortalecida, a través de Asesoría, Capacitación y Asistencia Técnica						
PERSONAL	20	31.75%	42	66.67%	1	63
ADMINISTRACIÓN	47	74.60%	15	23.81%	1	63
CRÉDITO	49	77.78%	13	20.63%	1	63
PRODUCCIÓN Y CALIDAD	56	88.89%	6	9.52%	1	63
MERCADEO	47	74.60%	15	23.81%	1	63
¿La cooperativa/asociación cuenta con un Sistema de Información Gerencial Computarizado?	12	19.05%	49	77.78%	2	63
Si la cooperativa/asociación no cuenta con un sistema de información gerencial computarizado, ¿usted considera que necesita de un Sistema de Información Gerencial Computarizado?	45	71.43%	16	25.40%	2	63
¿Considera usted que la cooperativa/asociación necesita implementar políticas de fortalecimiento patrimonial?	58	92.06%	3	4.76%	2	63
¿Considera usted que la cooperativa/asociación necesita incrementar su patrimonio?	58	92.06%	3	4.76%	2	63
¿Considera usted que la cooperativa/asociación necesita incrementar las fuentes de financiamiento para mejorar sus infraestructuras?	57	90.48%	4	6.35%	2	63
¿Considera usted que la cooperativa/asociación necesita incrementar las fuentes de financiamiento dedicadas a su propia operatividad (capital de trabajo)?	55	87.30%	6	9.52%	2	63
¿Considera usted que la cooperativa/asociación necesita diversificar las fuentes de financiamiento?	57	90.48%	4	6.35%	2	63

Tabla 4.10 Financiaciones y donaciones

Nombre de la Federación	Nombre de la Cooperativa	Monto inicial				Plazo			Tipo			Tasa de interés			Garantía		
		\$	\$	\$	total	meses											
CAFENICA	Asociación Aldea Global de Jinotega	160,000	489,348	n.d.	649,348	11	10	n.d.	Adelanto de exportación	Préstamo para inversión	n.d.	n.d.	n.d.	n.d.	Contratos de café	Contratos de café	n.d.
FEDERACIÓN DE GANADEROS DE NICARAGUA	Asociación de Ganaderos de León	35,524	12,515	n.d.	48,039	36	36	n.d.	Capital de trabajo	Capital de trabajo	n.d.	12	12	n.d.	n.d.	n.d.	n.d.
UNAG GRANADA	Cooperativa Marcelino López Mercado	15,608	n.d.	n.d.	15,608	36	n.d.	n.d.	Capital de trabajo	n.d.	n.d.	8	n.d.	n.d.	Hipoteca	n.d.	n.d.
UNAG CARAZO	Cooperativa Proyectos Agropecuarios de Diriamba, Coopad	40,000	n.d.	n.d.	40,000	n.d.	n.d.	n.d.	Donación	n.d.	n.d.	n.d.	n.d.	n.d.	n.d.	n.d.	n.d.
CENTRAL DE COOPERATIVAS MULTISECTORIALES DEL CAMPO	Cooperativa Multisetorial Telica	26,014	9,500,000	1,022,000	10,548,014	36	12	8	Donación	Capital de trabajo	Préstamo para inversión	12	8	8	Prendaria	Prendaria	Prendaria
CEGAQ, NICARAOCOOP	Cooperativa Agropecuaria de Crédito y Servicios, Cristóbal Zamora	11,966	n.d.	n.d.	11,966	7	n.d.	n.d.	Capital de trabajo	n.d.	n.d.	14	n.d.	n.d.	Hipoteca	n.d.	n.d.
-	Cooperativa Francisco Piquín Guerrero	5,931	n.d.	n.d.	5,931	n.d.	n.d.	n.d.	Donación	n.d.	n.d.	n.d.	n.d.	n.d.	n.d.	n.d.	n.d.
-	Cooperativa Multisectorial Agrupación de Productores de Café Orgánico de Jinotega, R, L, (COOMAPCOJ, R, L,)	17,521,126	n.d.	n.d.	17,521,126	24	n.d.	n.d.	Préstamo	n.d.	n.d.	15	n.d.	n.d.	Hipoteca	n.d.	n.d.

CONCLUSIONES

### Conclusiones

El inventario de cooperativas en Nicaragua se realizó a través de la entrevista a 63 cooperativas y asociaciones del sector agropecuario de Nicaragua.

Aunque las entrevistas se aplicaron a organizaciones que producen los tres principales productos del sector agropecuario y pesquero del país (granos básicos, café y ganado vacuno - para producción de carne y de leche - ) el análisis reveló que la mayoría de las instituciones no se dedica sólo a un producto, sino al cultivo de producciones menores, entre las cuales se encuentran caña de azúcar, semillas (sobre todo ajonjolí), frutas y hortalizas.

Entre los productos principales se destaca como únicamente las cooperativas de café (y algunas lecheras) se dedican a la producción para la exportación, lo que confirma que el café representa un bien que sigue siendo apreciado en el mercado internacional. Esto permite que las cooperativas de producción de café tengan un nivel de competitividad mayor y un nivel de calidad más controlado por la demanda de un producto certificado internacionalmente.

El análisis de las cooperativas y asociaciones realizado permitió identificar, entre otras cosas, algunas de las principales debilidades relativas a la organización, gestión y entorno político y económico que las instituciones enfrentan en el desarrollo de su actividad.

Una de las principales dificultades evidenciadas fue la debilidad del rol de las entidades de nivel superior que agrupan a las instituciones productivas de primer grado. Confederaciones, Federaciones, Uniones y Centrales representan, en la mayoría de los casos, organismos únicamente políticos y poco representativos de sus afiliadas; de hecho casi no tienen relación con sus socios o solamente, a veces, en temas de capacitación. Las Federaciones carecen de hasta las informaciones básicas sobre sus afiliadas (como sus dirección y datos de sus contactos), lo cual podría considerarse una ocasión perdida para disfrutar la fuerza que la unión de más organizaciones les ofrecería a cada una de las asociadas.

Con respecto a las instituciones individuales se pueden identificar algunos puntos comunes en las debilidades encontradas:

- 1 Aunque la forma cooperativa/asociativa supone brindar varios beneficios a sus socios (y realmente a veces se logra a través del alcance de precios más altos, beneficios sociales para sus socios, etc.), la mayoría de los productores sólo ven a las organizaciones con fines de comercialización como medios para entregar su producción.

2 En general las organizaciones encuestadas son asociaciones o cooperativas de productores pequeñas y carecen de una organización estructurada. Las organizaciones, incluso las más antiguas, presentan algunas debilidades en la gestión debido a varios factores:

- El personal está conformado por los mismos productores que ofrecen sus servicios de manera voluntaria. Si bien por un lado esto representa una señal de que dichos productores se sienten parte de la organización a la que pertenecen, por otro lado esto implica una falta de competencia específica en temas principalmente gerenciales, de contabilidad y de comercialización.
- De hecho la mayoría de las organizaciones carece de registros contables y de una estrategia económica y/o comercial para implementar su actividad. Esto genera, por un lado, políticas comerciales precarias que llevan a las instituciones a vender sus productos a precios del mercado local que no están controlados y son sujetos a cambios repentinos y, por otro lado, a una falta de estrategias y planes comerciales que puedan fortalecer su posicionamiento en el mercado.
- Los recursos financieros para sufragar las operaciones productivas y comerciales son escasos y las organizaciones tienen dificultades para acceder a financiamientos públicos y privados por ausencia de las características requeridas por los bancos y las instituciones financieras.

Siendo estas las principales debilidades encontradas, se considera importante realizar intervenciones que puedan brindar un apoyo a la estructura organizativa, económica y comercial de las instituciones, así como también a su fortalecimiento financiero.

Una acción importante tendría que estar dirigida al fortalecimiento del rol de las instituciones gremiales, para que brinden a sus afiliadas instrumentos que estén al servicio de ellas. Esto se realizaría tanto a través de una capacitación específica en temas gerenciales, económicos y técnicos, como a través del fortalecimiento de la red de contrapartes comerciales. Respecto al tema de la distribución, por ejemplo, se podría pensar que todas las organizaciones productivas alcancen un mismo nivel y los mismos estándares de producción, de manera que se pudiera organizar a nivel gremial la presentación del producto listo para la venta guardando el valor agregado dentro mismo de las organizaciones de productores.

A nivel financiero se necesitan instrumentos más acordes a las necesidades de las pequeñas organizaciones de productores: instrumentos que garanticen mayor flexibilidad y que se ajusten a las características de las distintas actividades (por ejemplo que consideren la estacionalidad de la producción o el ciclo de cosecha).

Estas son sólo algunas de las posibles sugerencias que se podrían avanzar para solucionar los problemas que el sector productivo tiene que enfrentar todos los días. Sin embargo, cualquier tipo de soluciones que se adopten, es importante seguir conservando los principios y los valores que inspiraron el cooperativismo y valorizar sus puntos fuertes.

## DATOS DE LAS COOPERATIVAS PRODUCTIVAS

## 2008-1 Información general

Nombre de la Federación	Nombre de la Cooperativa	Figura Legal	Tipo de Organización	Ciudad	Departamento	Número socios	Fecha de Fundación
FAGANIC	Asociación de Ganaderos de Malpaisillo, ASOGAMAL	Asociación	primer piso	Malpaisillo	León	50	05/25/1999
UNAG GRANADA	Cooperativa Pedro Joaquín Chamorro	Cooperativa	primer piso	Nandaime	Granada	92	31/12/1980
DEL CAMPO	Cooperativa Multisectorial Mario Pacheco Leiva R.L	Cooperativa	primer piso	León	León	83	07/08/1988
CAFENICA	ASOCIACIÓN ALDEA GLOBAL JINOTEGA	Asociación	mixta	Jinotega	Jinotega	1,298	08/10/1992
FEDERACIÓN DE GANADEROS DE NICARAGUA	Asociación de Ganaderos de León	Asociación	primer piso	León	León	167	10/11/1965
-	Cooperativa Pedro Joaquín Chamorro	Cooperativa	primer piso	Granada	Granada	27	31/12/1985
-	Cooperativa Laura Amanda Cuadra	Cooperativa	primer piso	Malacatoya	Granada	22	31/12/1986
UNAG CARAZO	Cooperativa Productores Agropecuarios de Convicción Empresarial	Cooperativa	primer piso	Santo Domingo	Masaya	38	31/12/2002
UNAG GRANADA	Cooperativa Carlos Fonseca	Cooperativa	primer piso	Granada	Granada	42	02/27/1980
UNAG GRANADA	Cooperativa Marcelino López Mercado	Cooperativa	primer piso	Nandaime	Granada	20	31/12/2001
UNAG CARAZO	Cooperativa Proyectos Agropecuarios de Diriamba, Coopad	Cooperativa	primer piso	Diriamba	Carazo	195	31/12/1990
UNAG CARAZO	Cooperativa Rubicone	Cooperativa	primer piso	San Marcos	Carazo	12	31/12/1985
UNAG CARAZO	Cooperativa de Servicios Múltiples El Granero	Cooperativa	primer piso	Carazo	Carazo	12	03/01/1998
UNAG	Cooperativa Augusto César Sandino	Cooperativa	primer piso	San Marcos	Carazo	22	01/01/1986
UNAG CARAZO	Cooperativa Abraham Gaitán	Cooperativa	primer piso	San Marcos	Carazo	23	31/12/1981
CENTRAL DE COOPERATIVAS MULTISECTORIALES DEL CAMPO	Cooperativa Multisetorial Telica	Cooperativa	primer piso	TELICA	León	153	02/05/1990
UGAQ	Cooperativa 2 de Febrero	Cooperativa	primer piso	Quitali	Nueva Segovia	47	07/10/1993
UNAG GRANADA	Cooperativa José Martín Cortés	Cooperativa	primer piso	Nandaime	Granada	52	31/12/1977
UNAG GRANADA	Cooperativa Joaquín Jaime	Cooperativa	primer piso	Malacatoya	Granada	26	31/12/1978
CEGAQ, NICARAOCOOP	Cooperativa Agropecuaria de Crédito y Servicios, Cristóbal Zamora	Cooperativa	primer piso	Quitali	Nueva Segovia	29	07/08/1991
UNAG GRANADA	Cooperativa de Productores de Ochomogo R.L.	Cooperativa	primer piso	Potosí	Granada	60	31/12/1995
UNAG GRANADA	Cooperativa Augusto César Sandino	Cooperativa	primer piso	Nandaime	Granada	45	31/12/1988
UNAG MASAYA	Cooperativa Gaspar García Javiana	Cooperativa	primer piso	Diriombito	Masaya	18	03/24/1990
UNIÓN COOPERATIVA JUNTAS VENCEREMOS, FEMUPROCAM	Cooperativa Blanca Arauz de Sandino	Cooperativa	primer piso	Nandaime	Granada	93	31/12/1992
UNIÓN COOPERATIVA JUNTAS VENCEREMOS, FEMUPROCAM	Cooperativa Fuerza y Esperanza	Cooperativa	primer piso	Nandaime	Granada	40	31/12/1992
UNIÓN COOPERATIVA JUNTAS VENCEREMOS, FEMUPROCAM	Cooperativa Luisa Amanda Espinoza	Cooperativa	primer piso	Nandaime	Granada	42	31/12/1992
UNIÓN UNIDAS VENCEREMOS, FEMUPROCAN	Cooperativa María Castil Blanco	Cooperativa	primer piso	Nandaime	Granada	37	31/12/1992
UNIÓN DE COOPERATIVAS UNIDAS VENCEREMOS, FEMUPROCAM	Cooperativa Nora Astorga	Cooperativa	primer piso	Nandaime	Granada	34	31/12/1993
-	Cooperativa Francisco Piquín Guerrero	Cooperativa	primer piso	Comarca El Pochote	Masaya	30	08/25/1979
-	Cooperativa Leonardo Romero	Cooperativa	primer piso	Rivas	Rivas	95	02/22/2006
UNAG RIVAS	Cooperativa Gustavo Pomares	Cooperativa	primer piso	Rivas	Rivas	44	31/12/1977
UNAG GRANADA	Cooperativa Benjamín Zeledón	Cooperativa	primer piso	Diria	Granada	27	31/12/1990
UNAG GRANADA	Cooperativa San Ignacio	Cooperativa	primer piso	Granada	Granada	10	31/12/1984



Nombre de la Federación	Nombre de la Cooperativa	Figura Legal	Tipo de Organización	Ciudad	Departamento	Número socios	Fecha de Fundación
FAGANIC	Cooperativa de Ganaderos	Cooperativa	primer piso	San José de los Remates	Boaco	85	31/12/1988
UNAG CARAZO	Asociación de Productores no Tradicionales	Asociación	primer piso	Jinotepe	Carazo	54	31/12/1988
UNAQ	Julio Buitrago	Cooperativa	primer piso	Municipio de Tola	Rivas	16	31/12/1977
UNAQ QUILALI	Nueva Unión y Esperanza	Cooperativa	primer piso	Quilali	Nueva Segovia	27	31/12/1990
UNAQ	Cooperativa Las Amigas	Cooperativa	primer piso	Quilali	Nueva Segovia	32	31/12/1992
UNAQ	Cooperativa Antonio Bellorin	Cooperativa	primer piso	Quilali	Nueva Segovia	18	07/08/1991
UNAQ QUILALI	Cooperativa Augusto César Sandino	Cooperativa	primer piso	Wiwili	Nueva Segovia	42	08/18/1995
UNAQ QUILALI, FENACCOOP	Cooperativa Agropecuaria Ernesto Che Guevara	Cooperativa	primer piso	Quilali	Nueva Segovia	26	09/15/1995
UNIÓN NACIONAL DE AGRICULTORES Y GANADEROS (UNAG)	Cooperativa Roberto Viales Román R.L	Cooperativa	primer piso	Granada	Granada	10	03/22/1991
UNAG / RIVAS	Elvin Zuñiga Leal	Cooperativa	primer piso	El Coyol	Rivas	23	02/25/1990
UNAG-RIVAS	Cooperativa Pablo Flores Rivera	Cooperativa	primer piso	Buenos Aires	Rivas	135	31/12/1990
UNAQ QUILALI	Cooperativa Teresa Gómez	Cooperativa	primer piso	Quilali	Nueva Segovia	39	05/15/2000
CECAMPO	Cooperativa de Producción Héroes y Mártires Pueblo Sur	Cooperativa	primer piso	Masaya	Masaya	24	10/19/1990
UNAQ	Cooperativa Agropecuaria Mujeres del Campo	Cooperativa	primer piso	Quilali	Nueva Segovia	45	10/18/1995
FAGANIC Y UPANIC	Asociación de Ganaderos de Nagarote ASOGANA	Cooperativa	primer piso	Nagarote	León	46	04/08/1986
UNAG - GRANADA	Pedro Arauz Palacios	Cooperativa	primer piso	Granada	Granada	28	31/12/1979
UNAG GRANADA	Asociación de Productores Unidos para el Desarrollo Comunitario	Cooperativa	primer piso	Granada	Granada	80	31/12/1992
UNAG	Cooperativa Héroes y Mártires de San Francisco del Norte	Cooperativa	primer piso	Niquinohomo	Masaya	20	10/16/1982
-	Asociación de Productores Ecológicos de Nicaragua	Cooperativa	primer piso	n.d.	León	11	10/16/1996
FEDERACION AGROPECUARIAS DE COOPERATIVA DE MUJERES PRODUCTORAS DEL CAMPO DE NICARAGUA (FEMUPROCAN)	El Paraíso R.L	Cooperativa	primer piso	Nueva Guinea	Region Autonoma Atlantico del Sur	22	31/12/1992
UNAG MASAYA	Cooperativa El Esfuerzo	Cooperativa	primer piso	Concepción	Masaya	74	05/04/1992
UNAG GRANADA	Cooperativa Benjamín Mercado	Cooperativa	primer piso	Granada	Granada	30	31/12/1981
-	Cooperativa Multisectorial Agrupación de Productores de Café Orgánico de Jinotepe, R. L. (COOMAPCOJ, R. L.)	Cooperativa	primer piso	Jinotepe	Jinotepe	116	11/21/2003
UNAQ	Cooperativa Esperanza y Reconstrucción	Cooperativa	primer piso	Quilalí	Nueva Segovia	39	31/12/1998
UCPCO	Cooperativa Multifuncional Arca de Noé	Cooperativa	primer piso	San Juan de Rio Coco	Madriz	40	31/12/1991
-	Cooperativa Multifuncional Carlos Núñez	Cooperativa	primer piso	San Juan de Rio Coco	Madriz	40	31/12/1991
UCPCO	Cooperativa Ernesto Che Guevara	Cooperativa	primer piso	San Juan de Rio Coco	Madriz	60	31/12/1991
UCPCO	Cooperativa Multifuncional Reynerio Tijerino	Cooperativa	primer piso	San Juan de Rio Coco	Madriz	46	31/12/1991
UCPCO	Cooperativa Multifuncional Pablo Velásquez	Cooperativa	primer piso	San Juan de Rio Coco	Madriz	99	31/12/1991
UCPCO	Cooperativa Multifuncional Georgino Andrade	Cooperativa	primer piso	San Juan de Rio Coco	Madriz	42	31/12/1991

## 2008-2 Los socios

Nombre de la Federación	Nombre de la Cooperativa	Hombres	Mujeres	Total
FAGANIC	Asociación de Ganaderos de Malpaisillo, ASOGAMAL	45	5	50
UNAG GRANADA	Cooperativa Pedro Joaquín Chamorro	85	7	92
DEL CAMPO	Cooperativa Multisectorial Mario Pacheco Leiva R.L	65	18	83
CAFENICA	ASOCIACIÓN ALDEA GLOBAL JINOTEGA	961	337	1298
FEDERACIÓN DE GANADEROS DE NICARAGUA	Asociación de Ganaderos de León	160	7	167
-	Cooperativa Pedro Joaquín Chamorro	20	7	27
-	Cooperativa Laura Amanda Cuadra	19	3	22
UNAG CARAZO	Cooperativa Productores Agropecuarios de Convicción Empresarial	33	5	38
UNAG GRANADA	Cooperativa Carlos Fonseca	37	5	42
UNAG GRANADA	Cooperativa Marcelino López Mercado	16	4	20
UNAG CARAZO	Cooperativa Proyectos Agropecuarios de Diriamba. Coopad	150	45	195
UNAG CARAZO	Cooperativa Rubicone	9	3	12
UNAG CARAZO	Cooperativa de Servicios Múltiples El Granero	12	0	12
UNAG	Cooperativa Augusto César Sandino	16	6	22
UNAG CARAZO	Cooperativa Abraham Gaitán	21	2	23
CENTRAL DE COOPERATIVAS MULTISECTORIALES DEL CAMPO	Cooperativa Multisetorial Telica	115	38	153
UGAQ	Cooperativa 2 de Febrero	42	5	47
UNAG GRANADA	Cooperativa José Martín Cortés	47	5	52
UNAG GRANADA	Cooperativa Joaquín Jaime	26	0	26
CEGAQ, NICARAOCOOP	Cooperativa Agropecuaria de Crédito y Servicios, Cristóbal Zamora	25	4	29
UNAG GRANADA	Cooperativa de Productores de Ochomogo R.L.	51	9	60
UNAG GRANADA	Cooperativa Augusto César Sandino	38	7	45
UNAG MASAYA	Cooperativa Gaspar García Javiana	17	1	18
UNIÓN COOPERATIVA JUNTAS VENCEREMOS, FEMUPROCAM	Cooperativa Blanca Arauz de Sandino	0	93	93
UNIÓN COOPERATIVA JUNTAS VENCEREMOS, FEMUPROCAM	Cooperativa Fuerza y Esperanza	0	40	40
UNIÓN COOPERATIVA JUNTAS VENCEREMOS, FEMUPROCAM	Cooperativa Luisa Amanda Espinoza	0	42	42
UNIÓN UNIDAS VENCEREMOS, FEMUPROCAN	Cooperativa María Castil Blanco	0	37	37
UNIÓN DE COOPERATIVAS UNIDAS VENCEREMOS, FEMUPROCAM	Cooperativa Nora Astorga	2	32	34
-	Cooperativa Francisco Piquín Guerrero	30	0	30
-	Cooperativa Leonardo Romero	52	43	95
UNAG RIVAS	Cooperativa Gustavo Pomares	37	7	44
UNAG GRANADA	Cooperativa Benjamín Zeledón	23	4	27
UNAG GRANADA	Cooperativa San Ignacio	5	5	10
FAGANIC	Cooperativa de Ganaderos	80	5	85

Nombre de la Federación	Nombre de la Cooperativa	Hombres	Mujeres	Total
UNAG CARAZO	Asociación de Productores no Tradicionales	52	2	54
UNAQ	Julio Buitrago	16	0	16
UNAQ QUILALI	Nueva Unión y Esperanza	22	5	27
UNAQ	Cooperativa Las Amigas	0	32	32
UNAQ	Cooperativa Antonio Bellorin	12	6	18
UNAQ QUILALI	Cooperativa Augusto César Sandino	38	4	42
UNAQ QUILALI, FENACOP	Cooperativa Agropecuaria Ernesto Che Guevara	18	8	26
UNIÓN NACIONAL DE AGRICULTORES Y GANADEROS (UNAG)	Cooperativa Roberto Viales Román R.L	7	3	10
UNAG / RIVAS	Elvin Zuñiga Leal	23	0	23
UNAG-RIVAS	Cooperativa Pablo Flores Rivera	78	57	135
UNAQ QUILALI	Cooperativa Teresa Gómez	32	7	39
CECAMPO	Cooperativa de Producción Héroes y Mártires Pueblo Sur	13	11	24
UNAQ	Cooperativa Agropecuaria Mujeres del Campo	0	45	45
FAGANIC Y UPANIC	Asociación de Ganaderos de Nagarote ASOGANA	42	4	46
UNAG - GRANADA	Pedro Arauz Palacios	25	3	28
UNAG GRANADA	Asociación de Productores Unidos para el Desarrollo Comunitario	42	38	80
UNAG	Cooperativa Héroes y Mártires de San Francisco del Norte	19	1	20
-	Asociación de Productores Ecológicos de Nicaragua	11	0	11
FEDERACION AGROPECUARIAS DE COOPERATIVA DE MUJERES PRODUCTORAS DEL CAMPO DE NICARAGUA (FEMUPROCAN)	El Paraíso R.L	0	22	22
UNAG MASAYA	Cooperativa El Esfuerzo	62	12	74
UNAG GRANADA	Cooperativa Benjamín Mercado	30	0	30
-	Cooperativa Multisectorial Agrupación de Productores de Café Orgánico de Jinotega, R. L. (COOMAPCOJ, R. L.)	98	18	116
UNAQ	Cooperativa Esperanza y Reconstrucción	37	2	39
UCPCO	Cooperativa Multifuncional Arca de Noé	29	11	40
-	Cooperativa Multifuncional Carlos Núñez	22	18	40
UCPCO	Cooperativa Ernesto Che Guevara	45	15	60
UCPCO	Cooperativa Multifuncional Reynerio Tijerino	34	12	46
UCPCO	Cooperativa Multifuncional Pablo Velásquez	75	24	99
UCPCO	Cooperativa Multifuncional Georgino Andrade	29	13	42

## 2008-3 Personal

Nombre de la Federación	Nombre de la Cooperativa	Gerentes	Empleados en la producción	Empleados administrativos	Total
FAGANIC	Asociación de Ganaderos de Malpaisillo, ASOGAMAL	0	0	0	0
UNAG GRANADA	Cooperativa Pedro Joaquín Chamorro	0	0	0	0
DEL CAMPO	Cooperativa Multisectorial Mario Pacheco Leiva R.L	1	1	3	5
CAFENICA	ASOCIACIÓN ALDEA GLOBAL JINOTEGA	2	2	3	7
FEDERACIÓN DE GANADEROS DE NICARAGUA	Asociación de Ganaderos de León	1	4	3	8
-	Cooperativa Pedro Joaquín Chamorro	0	0	0	0
-	Cooperativa Laura Amanda Cuadra	0	0	0	0
UNAG CARAZO	Cooperativa Productores Agropecuarios de Convicción Empresarial	0	0	0	0
UNAG GRANADA	Cooperativa Carlos Fonseca	0	0	0	0
UNAG GRANADA	Cooperativa Marcelino López Mercado	0	0	0	0
UNAG CARAZO	Cooperativa Proyectos Agropecuarios de Diriamba. Coopad	0	0	4	4
UNAG CARAZO	Cooperativa Rubicone	0	0	0	0
UNAG CARAZO	Cooperativa de Servicios Múltiples El Granero	0	0	0	0
UNAG	Cooperativa Augusto César Sandino	0	0	0	0
UNAG CARAZO	Cooperativa Abraham Gaitán	0	0	0	0
CENTRAL DE COOPERATIVAS MULTISECTORIALES DEL CAMPO	Cooperativa Multisetorial Telica	1	2	5	8
UGAQ	Cooperativa 2 de Febrero	0	0	0	0
UNAG GRANADA	Cooperativa José Martín Cortés	0	0	0	0
UNAG GRANADA	Cooperativa Joaquín Jaime	0	0	0	0
CEGAQ, NICARAOCOOP	Cooperativa Agropecuaria de Crédito y Servicios, Cristóbal Zamora	0	0	0	0
UNAG GRANADA	Cooperativa de Productores de Ochoyomo R.L.	0	0	0	0
UNAG GRANADA	Cooperativa Augusto César Sandino	0	0	0	0
UNAG MASAYA	Cooperativa Gaspar García Javiana	0	0	0	0
UNIÓN COOPERATIVA JUNTAS VENCEREMOS, FEMUPROCAM	Cooperativa Blanca Arauz de Sandino	0	0	0	0
UNIÓN COOPERATIVA JUNTAS VENCEREMOS, FEMUPROCAM	Cooperativa Fuerza y Esperanza	0	0	0	0
UNIÓN COOPERATIVA JUNTAS VENCEREMOS, FEMUPROCAM	Cooperativa Luisa Amanda Espinoza	0	0	0	0
UNIÓN UNIDAS VENCEREMOS, FEMUPROCAN	Cooperativa María Castil Blanco	0	0	0	0
UNIÓN DE COOPERATIVAS UNIDAS VENCEREMOS, FEMUPROCAM	Cooperativa Nora Astorga	0	0	0	0
-	Cooperativa Francisco Piquín Guerrero	0	0	0	0
-	Cooperativa Leonardo Romero	0	0	0	0
UNAG RIVAS	Cooperativa Gustavo Pomares	0	0	0	0
UNAG GRANADA	Cooperativa Benjamín Zeledón	0	0	0	0
UNAG GRANADA	Cooperativa San Ignacio	0	0	0	0

Nombre de la Federación	Nombre de la Cooperativa	Gerentes	Empleados en la producción	Empleados administrativos	Total
FAGANIC	Cooperativa de Ganaderos	1	3	2	6
UNAG CARAZO	Asociación de Productores no Tradicionales	0	0	0	0
UNAQ	Julio Buitrago	0	0	0	0
UNAQ QUILALI	Nueva Unión y Esperanza	0	0	0	0
UNAQ	Cooperativa Las Amigas	0	0	0	0
UNAQ	Cooperativa Antonio Bellorin	0	0	0	0
UNAQ QUILALI	Cooperativa Augusto César Sandino	0	0	0	0
UNAQ QUILALI, FENACCOOP	Cooperativa Agropecuaria Ernesto Che Guevara	0	0	0	0
UNIÓN NACIONAL DE AGRICULTORES Y GANADEROS (UNAG)	Cooperativa Roberto Viales Román R.L	0	0	0	0
UNAG / RIVAS	Elvin Zuñiga Leal	0	0	0	0
UNAG-RIVAS	Cooperativa Pablo Flores Rivera	0	0	0	0
UNAQ QUILALI	Cooperativa Teresa Gómez	0	0	0	0
CECAMPO	Cooperativa de Producción Héroes y Mártires Pueblo Sur	0	0	0	0
UNAQ	Cooperativa Agropecuaria Mujeres del Campo	0	0	0	0
FAGANIC Y UPANIC	Asociación de Ganaderos de Nagarote ASOGANA	0	0	3	3
UNAG - GRANADA	Pedro Arauz Palacios	0	0	0	0
UNAG GRANADA	Asociación de Productores Unidos para el Desarrollo Comunitario	0	0	0	0
UNAG	Cooperativa Héroes y Mártires de San Francisco del Norte	0	0	0	0
-	Asociación de Productores Ecológicos de Nicaragua	1	4	2	7
FEDERACION AGROPECUARIAS DE COOPERATIVA DE MUJERES PRODUCTORAS DEL CAMPO DE NICARAGUA (FEMUPROCAN)	El Paraíso R.L	0	0	0	0
UNAG MASAYA	Cooperativa El Esfuerzo	0	0	0	0
UNAG GRANADA	Cooperativa Benjamín Mercado	0	0	0	0
-	Cooperativa Multisectorial Agrupación de Productores de Café Orgánico de Jinotega, R. L. (COOMAPCOJ, R. L.)	1	0	4	5
UNAQ	Cooperativa Esperanza y Reconstrucción	0	0	0	0
UCPCO	Cooperativa Multifuncional Arca de Noé	0	0	0	0
-	Cooperativa Multifuncional Carlos Núñez	0	0	0	0
UCPCO	Cooperativa Ernesto Che Guevara	0	0	0	0
UCPCO	Cooperativa Multifuncional Reynerio Tijerino	0	0	0	0
UCPCO	Cooperativa Multifuncional Pablo Velásquez	0	0	0	0
UCPCO	Cooperativa Multifuncional Georgino Andrade	0	0	0	0

## 2008-4 Ámbito de producción (% sobre el valor total comercializado)

Nombre de la Federación	Nombre de la Cooperativa	% café	% azúcar (de caña)	% maíz	% frijoles	% arroz	% hortalizas	% ganadería	% lácteos	% bananos	% otro producto
FAGANIC	Asociación de Ganaderos de Malpaisillo, ASOGAMAL	0	0	0	0	0	0	20	80	0	0
UNAG GRANADA	Cooperativa Pedro Joaquín Chamorro	0	0	15	15	70	0	0	0	0	0
DEL CAMPO	Cooperativa Multisectorial Mario Pacheco Leiva R.L	0	0	14	5	1	0	0	0	0	80 (ajonjolí)
CAFENICA	ASOCIACIÓN ALDEA GLOBAL JINOTEGA	90	0	0	0	0	0	0	0	0	10 (raíces tropicales)
FEDERACIÓN DE GANADEROS DE NICARAGUA	Asociación de Ganaderos de León	0	0	0	0	0	0	41	59	0	0
-	Cooperativa Pedro Joaquín Chamorro	0	0	0	0	0	0	100	0	0	0
-	Cooperativa Laura Amanda Cuadra	0	0	0	0	56	0	1	43	0	0
UNAG CARAZO	Cooperativa Productores Agropecuarios de Convicción Empresarial	0	0	21	58	21	0	0	0	0	0
UNAG GRANADA	Cooperativa Carlos Fonseca	0	0	15	70	0	0	15	0	0	0
UNAG GRANADA	Cooperativa Marcelino López Mercado	0	0	10	15	45	0	15	0	0	15
UNAG CARAZO	Cooperativa Proyectos Agropecuarios de Diriamba. Coopad	0	0	20	80	0	0	0	0	0	0
UNAG CARAZO	Cooperativa Rubicone	0	0	64	36	0	0	0	0	0	0
UNAG CARAZO	Cooperativa de Servicios Múltiples El Granero	0	0	65	35	0	0	0	0	0	0
UNAG	Cooperativa Augusto César Sandino	1	0	0	1	0	0	0	98	0	0
UNAG CARAZO	Cooperativa Abraham Gaitán	100	0	0	0	0	0	0	0	0	0
CENTRAL DE COOPERATIVAS MULTISECTORIALES DEL CAMPO	Cooperativa Multisetorial Telica	0	0	9	0	0	0	0	0	(maní, soya, ajonjolí, sorgo)	91
UGAQ	Cooperativa 2 de Febrero	0	0	50	30	0	0	20	0	0	0
UNAG GRANADA	Cooperativa José Martín Cortés	0	0	4	68	28	0	0	0	0	0
UNAG GRANADA	Cooperativa Joaquín Jaime	0	0	0	0	0	0	6	94	0	0
CEGAQ, NICARAOCOOP	Cooperativa Agropecuaria de Crédito y Servicios, Cristóbal Zamora	0	0	40	30	0	0	30	0	0	0
UNAG GRANADA	Cooperativa de Productores de Ochomogo R.L.	0	0	0	0	100	0	0	0	0	0
UNAG GRANADA	Cooperativa Augusto César Sandino	0	0	20	24	13	0	0	4	0	39
UNAG MASAYA	Cooperativa Gaspar García Javiana	0	0	0	0	100	0	0	0	0	0
UNIÓN COOPERATIVA JUNTAS VENCEREMOS, FEMUPROCAM	Cooperativa Blanca Arauz de Sandino	0	0	36	19	45	0	0	0	0	0
UNIÓN COOPERATIVA JUNTAS VENCEREMOS, FEMUPROCAM	Cooperativa Fuerza y Esperanza	0	0	36	20	44	0	0	0	0	0
UNIÓN COOPERATIVA JUNTAS VENCEREMOS, FEMUPROCAM	Cooperativa Luisa Amanda Espinoza	0	0	29	35	36	0	0	0	0	0
UNIÓN UNIDAS VENCEREMOS, FEMUPROCAM	Cooperativa María Castil Blanco	0	0	43	9	48	0	0	0	0	0
UNIÓN DE COOPERATIVAS UNIDAS VENCEREMOS, FEMUPROCAM	Cooperativa Nora Astorga	0	0	41	10	49	0	0	0	0	0
-	Cooperativa Francisco Piquín Guerrero	100	0	0	0	0	0	0	0	0	0
-	Cooperativa Leonardo Romero	0	0	30	30	40	0	0	0	0	0
UNAG RIVAS	Cooperativa Gustavo Pomares	0	0	23	7	36	0	0	34	0	0
UNAG GRANADA	Cooperativa Benjamín Zeledón	0	0	20	15	65	0	0	0	0	0
UNAG GRANADA	Cooperativa San Ignacio	62	0	20	18	0	0	0	0	0	0
FAGANIC	Cooperativa de Ganaderos	0	0	0	0	0	0	0	100	0	0

Nombre de la Federación	Nombre de la Cooperativa	% café	% azúcar (de caña)	% maíz	% frijoles	% arroz	% hortalizas	% ganadería	% lácteos	% bananos	% otro producto
UNAG CARAZO	Asociación de Productores no Tradicionales	0	0	40	60	0	0	0	0	0	0
UNAQ	Julio Buitrago	0	0	20	30	50	0	0	0	0	0
UNAQ QUILALI	Nueva Unión y Esperanza	0	0	35	30	0	0	35	0	0	0
UNAQ	Cooperativa Las Amigas	0	0	40	30	0	0	30	0	0	0
UNAQ	Cooperativa Antonio Bellorin	10	0	40	45	0	0	5	0	0	0
UNAQ QUILALI	Cooperativa Augusto César Sandino	0	0	35	35	0	0	30	0	0	0
UNAQ QUILALI, FENACOO	Cooperativa Agropecuaria Ernesto Che Guevara	0	0	40	15	0	0	45	0	0	0
UNIÓN NACIONAL DE AGRICULTORES Y GANADEROS (UNAG)	Cooperativa Roberto Viales Román R.L	0	0	2	0	0	0	33	65	0	0
UNAG / RIVAS	Elvin Zuñiga Leal	0	0	0	0	97	0	3	0	0	0
UNAG-RIVAS	Cooperativa Pablo Flores Rivera	0	0	0	0	0	0	30	0	70	0
UNAQ QUILALI	Cooperativa Teresa Gómez	0	0	17	82	0	0	1	0	0	0
CECAMPO	Cooperativa de Producción Héroes y Mártires Pueblo Sur	15	0	75	10	0	0	0	0	0	0
UNAQ	Cooperativa Agropecuaria Mujeres del Campo	0	60	28	0	0	0	12	0	0	0
FAGANIC Y UPANIC	Asociación de Ganaderos de Nagarote ASOGANA	0	0	0	0	0	9	91	0	0	0
UNAG - GRANADA	Pedro Arauz Palacios	0	0	0	0	0	0	5	95	0	0
UNAG GRANADA	Asociación de Productores Unidos para el Desarrollo Comunitario	0	0	19	24	57	0	0	0	0	0
UNAG	Cooperativa Héroes y Mártires de San Francisco del Norte	90	0	0	0	0	0	0	0	[autoconsumo]	10
-	Asociación de Productores Ecológicos de Nicaragua	0	0	5	3	0	0	0	0	[ajonjolí, yuca, algodón]	92
FEDERACION AGROPECUARIAS DE COOPERATIVA DE MUJERES PRODUCTORAS DEL CAMPO DE NICARAGUA (FEMUPROCAN)	El Paraíso R.L	0	0	15	30	0	0	6	5	4	40 [yuca]
UNAG MASAYA	Cooperativa El Esfuerzo	33	0	30	33	0	0	0	0	[autoconsumo]	4
UNAG GRANADA	Cooperativa Benjamín Mercado	0	0	0	0	0	0	5	95	0	0
-	Cooperativa Multisectorial Agrupación de Productores de Café Orgánico de Jinotega, R. L. (COOMAPCOJ, R. L.)	80	0	5	5	0	0	5	0	5	0
UNAQ	Cooperativa Esperanza y Reconstrucción	0	0	40	30	0	0	30	0	0	0
UCPCO	Cooperativa Multifuncional Arca de Noé	100	0	0	0	0	0	0	0	0	0
-	Cooperativa Multifuncional Carlos Núñez	100	0	0	0	0	0	0	0	0	0
UCPCO	Cooperativa Ernesto Che Guevara	100	0	0	0	0	0	0	0	0	0
UCPCO	Cooperativa Multifuncional Reynerio Tijerino	100	0	0	0	0	0	0	0	0	0
UCPCO	Cooperativa Multifuncional Pablo Velásquez	100	0	0	0	0	0	0	0	0	0
UCPCO	Cooperativa Multifuncional Georgino Andrade	100	0	0	0	0	0	0	0	0	0

## 2008-5 Mercado (% sobre al volumen total producido)

Nombre de la Federación	Nombre de la Cooperativa	café			azúcar (de caña)			maíz			frijoles			arroz			ganadería			lácteos			bananos			otro producto		
		convencional	comercio justo	orgánico	convencional	comercio justo	orgánico	convencional	comercio justo	orgánico	convencional	comercio justo	orgánico	convencional	comercio justo	orgánico	convencional	comercio justo	orgánico	convencional	comercio justo	orgánico	convencional	comercio justo	orgánico	convencional	comercio justo	orgánico
FAGANIC	Asociación de Ganaderos de Malpaisillo, ASOGAMAL	0	0	0	0	0	0	0	0	0	0	0	0	0	0	0	100	0	0	100	0	0	0	0	0	0	0	0
UNAG GRANADA	Cooperativa Pedro Joaquín Chamorro	0	0	0	0	0	0	100	0	0	100	0	0	0	0	0	0	0	0	0	0	0	0	0	0	0	0	0
CENTRAL DE COOPERATIVAS MULTISECTORIALES DEL CAMPO	Cooperativa Multisectorial Mario Pacheco Leiva R.L	0	0	0	0	0	0	100	0	0	100	0	0	0	0	0	0	0	0	0	0	0	0	0	0	100	0	0
CAFENICA	ASOCIACIÓN ALDEA GLOBAL JINOTEGA	32	42	26	0	0	0	0	0	0	0	0	0	0	0	0	0	0	0	0	0	0	0	0	0	100	0	0
FEDERACIÓN DE GANADEROS DE NICARAGUA	Asociación de Ganaderos de León	0	0	0	0	0	0	0	0	0	0	0	0	0	0	0	100	0	0	100	0	0	0	0	0	0	0	0
-	Cooperativa Pedro Joaquín Chamorro	0	0	0	0	0	0	0	0	0	0	0	0	0	0	0	100	0	0	0	0	0	0	0	0	0	0	0
-	Cooperativa Laura Amanda Cuadra	0	0	0	0	0	0	0	0	0	0	0	0	100	0	0	100	0	0	100	0	0	0	0	0	0	0	0
UNAG CARAZO	Cooperativa Productores Agropecuarios de Convicción Empresarial	0	0	0	0	0	0	100	0	0	100	0	0	0	0	0	0	0	0	0	0	0	0	0	0	0	0	0
UNAG GRANADA	Cooperativa Carlos Fonseca	0	0	0	0	0	0	100	0	0	100	0	0	0	0	0	100	0	0	0	0	0	0	0	0	0	0	0
UNAG GRANADA	Cooperativa Marcelino López Mercado	0	0	0	0	0	0	100	0	0	100	0	0	0	0	0	100	0	0	0	0	0	0	0	0	0	0	0
UNAG CARAZO	Cooperativa Proyectos Agropecuarios de Diriamba, Coopad	0	0	0	0	0	0	100	0	0	100	0	0	0	0	0	0	0	0	0	0	0	0	0	0	0	0	0
UNAG CARAZO	Cooperativa Rubicone	0	0	0	0	0	0	100	0	0	100	0	0	0	0	0	0	0	0	0	0	0	0	0	0	0	0	0
UNAG CARAZO	Cooperativa de Servicios Múltiples El Granero	0	0	0	0	0	0	100	0	0	100	0	0	0	0	0	0	0	0	0	0	0	0	0	0	0	0	0
UNAG	Cooperativa Augusto César Sandino	100	0	0	0	0	0	0	0	0	100	0	0	0	0	0	0	0	0	100	0	0	0	0	0	0	0	0
UNAG CARAZO	Cooperativa Abraham Gaitán	100	0	0	0	0	0	0	0	0	0	0	0	0	0	0	0	0	0	0	0	0	0	0	0	0	0	0
CENTRAL DE COOPERATIVAS MULTISECTORIALES DEL CAMPO	Cooperativa Multisectorial Telica	0	0	0	0	0	0	100	0	0	0	0	0	0	0	0	0	0	0	0	0	0	0	0	0	100	0	0
UGAQ	Cooperativa 2 de Febrero	0	0	0	0	0	0	100	0	0	100	0	0	0	0	0	100	0	0	0	0	0	0	0	0	0	0	0
UNAG GRANADA	Cooperativa José Martín Cortés	0	0	0	0	0	0	100	0	0	100	0	0	0	0	0	0	0	0	0	0	0	0	0	0	0	0	0
UNAG GRANADA	Cooperativa Joaquín Jaime	0	0	0	0	0	0	0	0	0	0	0	0	0	0	0	100	0	0	100	0	0	0	0	0	0	0	0
CEGAQ, NICARAOCOOP	Cooperativa Agropecuaria de Crédito y Servicios, Cristóbal Zamora	0	0	0	0	0	0	100	0	0	100	0	0	0	0	0	100	0	0	0	0	0	0	0	0	0	0	0
UNAG GRANADA	Cooperativa de Productores de Ochomogo R.L.	0	0	0	0	0	0	0	0	0	0	0	0	0	0	0	100	0	0	0	0	0	0	0	0	0	0	0
UNAG GRANADA	Cooperativa Augusto César Sandino	0	0	0	0	0	0	100	0	0	100	0	0	0	0	0	0	0	0	100	0	0	0	0	0	100	0	0
UNAG MASAYA	Cooperativa Gaspar García Javiana	0	0	0	0	0	0	0	0	0	0	0	0	0	0	0	100	0	0	0	0	0	0	0	0	0	0	0
UNIÓN COOPERATIVA JUNTAS VENCEREMOS, FEMUPROCAM	Cooperativa Blanca Arauz de Sandino	0	0	0	0	0	0	100	0	0	100	0	0	0	0	0	0	0	0	0	0	0	0	0	0	0	0	0
UNIÓN COOPERATIVA JUNTAS VENCEREMOS, FEMUPROCAM	Cooperativa Fuerza y Esperanza	0	0	0	0	0	0	100	0	0	100	0	0	0	0	0	0	0	0	0	0	0	0	0	0	0	0	0
UNIÓN COOPERATIVA JUNTAS VENCEREMOS, FEMUPROCAM	Cooperativa Luisa Amanda Espinoza	0	0	0	0	0	0	100	0	0	100	0	0	0	0	0	0	0	0	0	0	0	0	0	0	0	0	0
UNIÓN UNIDAS VENCEREMOS, FEMUPROCAM	Cooperativa María Castil Blanco	0	0	0	0	0	0	100	0	0	100	0	0	0	0	0	0	0	0	0	0	0	0	0	0	0	0	0
UNIÓN DE COOPERATIVAS UNIDAS VENCEREMOS, FEMUPROCAM	Cooperativa Nora Astorga	0	0	0	0	0	0	100	0	0	100	0	0	0	0	0	0	0	0	0	0	0	0	0	0	0	0	0
-	Cooperativa Francisco Piquín Guerrero	100	0	0	0	0	0	0	0	0	0	0	0	0	0	0	0	0	0	0	0	0	0	0	0	0	0	0

Nombre de la Federación	Nombre de la Cooperativa	café			azúcar (de caña)			maíz			frijoles			arroz			ganadería			lácteos			bananos			otro producto			
		convencional	comercio justo	orgánico	convencional	comercio justo	orgánico	convencional	comercio justo	orgánico	convencional	comercio justo	orgánico	convencional	comercio justo	orgánico	convencional	comercio justo	orgánico	convencional	comercio justo	orgánico	convencional	comercio justo	orgánico	convencional	comercio justo	orgánico	
UNAG RIVAS	Cooperativa Gustavo Pomares	0	0	0	0	0	0	100	0	0	100	0	0	100	0	0	0	0	0	100	0	0	0	0	0	0	0	0	
UNAG GRANADA	Cooperativa Benjamín Zeledón	0	0	0	0	0	0	100	0	0	100	0	0	100	0	0	0	0	0	0	0	0	0	0	0	0	0	0	
UNAG GRANADA	Cooperativa San Ignacio	100	0	0	0	0	0	100	0	0	100	0	0	0	0	0	0	0	0	0	0	0	0	0	0	0	0	0	
FAGANIC	Cooperativa de Ganaderos	0	0	0	0	0	0	0	0	0	0	0	0	0	0	0	0	0	100	0	0	0	0	0	0	0	0	0	
UNAG CARAZO	Asociación de Productores no Tradicionales	0	0	0	0	0	0	100	0	0	100	0	0	0	0	0	0	0	0	0	0	0	0	0	0	0	0	0	
UNAQ	Julio Buitrago	0	0	0	0	0	0	100	0	0	100	0	0	100	0	0	0	0	0	0	0	0	0	0	0	0	0	0	
UNAQ QUILALI	Nueva Unión y Esperanza	0	0	0	0	0	0	100	0	0	100	0	0	0	0	0	100	0	0	0	0	0	0	0	0	0	0	0	
UNAQ	Cooperativa Las Amigas	0	0	0	0	0	0	100	0	0	100	0	0	0	0	0	100	0	0	0	0	0	0	0	0	0	0	0	
UNAQ	Cooperativa Antonio Bellorín	10	90	0	0	0	0	100	0	0	100	0	0	0	0	0	100	0	0	0	0	0	0	0	0	0	0	0	
UNAQ QUILALI	Cooperativa Augusto César Sandino	0	0	0	0	0	0	100	0	0	100	0	0	0	0	0	100	0	0	0	0	0	0	0	0	0	0	0	
UNAQ QUILALI, FENACOO	Cooperativa Agropecuaria Ernesto Che Guevara	0	0	0	0	0	0	100	0	0	100	0	0	0	0	0	100	0	0	0	0	0	0	0	0	0	0	0	
UNIÓN NACIONAL DE AGRICULTORES Y GANADEROS (UNAG)	Cooperativa Roberto Viales Román R.L	0	0	0	0	0	0	100	0	0	0	0	0	0	0	0	100	0	0	100	0	0	0	0	0	0	0	0	
UNAG / RIVAS	Elvin Zuñiga Leal	0	0	0	0	0	0	0	0	0	0	0	0	100	0	0	100	0	0	0	0	0	0	0	0	0	0	0	
UNAG-RIVAS	Cooperativa Pablo Flores Rivera	0	0	0	0	0	0	0	0	0	0	0	0	0	0	0	100	0	0	0	0	0	0	0	0	0	0	0	
UNAQ QUILALI	Cooperativa Teresa Gómez	0	0	0	0	0	0	100	0	0	100	0	0	0	0	0	100	0	0	0	0	0	0	0	0	0	0	0	
CECAMPO	Cooperativa de Producción Héroes y Mártires Pueblo Sur	100	0	0	0	0	0	100	0	0	100	0	0	0	0	0	0	0	0	0	0	0	0	0	0	0	0	0	
UNAQ	Cooperativa Agropecuaria Mujeres del Campo	0	0	0	100	0	0	100	0	0	100	0	0	0	0	0	100	0	0	0	0	0	0	0	0	0	0	0	
FAGANIC Y UPANIC	Asociación de Ganaderos de Nagarote ASOGANA	0	0	0	0	0	0	0	0	0	0	0	0	0	0	0	100	0	0	0	0	0	0	0	0	0	0	0	
UNAG - GRANADA	Pedro Arauz Palacios	0	0	0	0	0	0	0	0	0	0	0	0	0	0	0	100	0	0	100	0	0	0	0	0	0	0	0	
UNAG GRANADA	Asociación de Productores Unidos para el Desarrollo Comunitario	0	0	0	0	0	0	100	0	0	100	0	0	100	0	0	0	0	0	0	0	0	0	0	0	0	0	0	
UNAG	Cooperativa Héroes y Mártires de San Francisco del Norte	100	0	0	0	0	0	0	0	0	0	0	0	0	0	0	0	0	0	0	0	0	0	0	0	100	0	0	
-	Asociación de Productores Ecológicos de Nicaragua	0	0	0	0	0	0	100	0	0	100	0	0	0	0	0	0	0	0	0	0	0	0	0	0	100	0	0	
FEDERACION AGROPECUARIAS DE COOPERATIVAS DE MUJERES PRODUCTORAS DEL CAMPO DE NICARAGUA (FEMUPROCAN)	El Paraíso R.L	0	0	0	0	0	0	100	0	0	100	0	0	0	0	0	100	0	0	100	0	0	0	100	0	0	100	0	0
UNAG MASAYA	Cooperativa El Esfuerzo	100	0	0	0	0	0	100	0	0	100	0	0	0	0	0	0	0	0	0	0	0	0	0	0	100	0	0	
UNAG GRANADA	Cooperativa Benjamín Mercado	0	0	0	0	0	0	0	0	0	0	0	0	0	0	0	100	0	0	100	0	0	0	0	0	0	0	0	
-	Cooperativa Multisectorial Agrupación de Productores de Café Orgánico de Jinotega, R. L. (COOMAPCOJ, R. L.)	18	0	82	0	0	0	100	0	0	100	0	0	0	0	0	100	0	0	0	0	0	0	100	0	0	0	0	
UNAQ	Cooperativa Esperanza y Reconstrucción	0	0	0	0	0	0	100	0	0	100	0	0	0	0	0	100	0	0	0	0	0	0	0	0	0	0	0	
UCPCO	Cooperativa Multifuncional Arca de Noé	0	100	100	0	0	0	0	0	0	0	0	0	0	0	0	0	0	0	0	0	0	0	0	0	0	0	0	
-	Cooperativa Multifuncional Carlos Núñez	0	100	100	0	0	0	0	0	0	0	0	0	0	0	0	0	0	0	0	0	0	0	0	0	0	0	0	
UCPCO	Cooperativa Ernesto Che Guevara	0	100	100	0	0	0	0	0	0	0	0	0	0	0	0	0	0	0	0	0	0	0	0	0	0	0	0	
UCPCO	Cooperativa Multifuncional Reynerio Tijerino	0	50	100	0	0	0	0	0	0	0	0	0	0	0	0	0	0	0	0	0	0	0	0	0	0	0	0	
UCPCO	Cooperativa Multifuncional Pablo Velásquez	0	100	100	0	0	0	0	0	0	0	0	0	0	0	0	0	0	0	0	0	0	0	0	0	0	0	0	
UCPCO	Cooperativa Multifuncional Georgino Andrade	0	100	100	0	0	0	0	0	0	0	0	0	0	0	0	0	0	0	0	0	0	0	0	0	0	0	0	



## 2008-6 Valor total por producto y mercado

Nombre de la Federación	Nombre de la Cooperativa	café			maíz			frijoles			arroz			ganadería			lácteos			bananos			otro producto		
		mercado interior	mercado exterior	total	mercado interior	mercado exterior	total	mercado interior	mercado exterior	total	mercado interior	mercado exterior	total	mercado interior	mercado exterior	total	mercado interior	mercado exterior	total	mercado interior	mercado exterior	total	mercado interior	mercado exterior	total
FAGANIC	Asociación de Ganaderos de Malpaisillo, ASOGAMAL	-	-	-	-	-	-	-	-	-	-	-	36,276	0	36,276	142,835	0	142,835	-	-	-	-	-	-	
UNAG GRANADA	Cooperativa Pedro Joaquín Chamorro	-	-	-	16,324	0	16,324	12,132	0	12,132	32,648	0	32,648	-	-	-	-	-	-	-	-	-	-	-	
DEL CAMPO	Cooperativa Multisectorial Mario Pacheco Leiva R.L.	-	-	-	4,408	0	4,408	6,046	0	6,046	2,015	0	2,015	-	-	-	-	-	-	-	-	0	95,727	95,727	
CAFENICA	ASOCIACIÓN ALDEA GLOBAL JINOTEGA	0	70,584	70,584	-	-	-	-	-	-	-	-	-	-	-	-	-	-	-	-	-	-	-	-	
FEDERACIÓN DE GANADEROS DE NICARAGUA	Asociación de Ganaderos de León	-	-	-	-	-	-	-	-	-	-	-	471,582	1,108,418		2,317,098	0	2,317,098	-	-	-	-	-	-	
-	Cooperativa Pedro Joaquín Chamorro	-	-	-	-	-	-	-	-	-	-	-	0	0	22,672	-	-	-	-	-	-	-	-	-	
-	Cooperativa Laura Amanda Cuadra	-	-	-	-	-	-	-	-	-	143,591	0	143,591	3,023	0	3,023	110,338	0	110,338	-	-	-	-	-	
UNAG CARAZO	Cooperativa Productores Agropecuarios de Convicción Empresarial	-	-	-	22,672	0	22,672	0	60,308	60,308	22,571	0	22,571	-	-	-	-	-	-	-	-	-	-	-	
UNAG GRANADA	Cooperativa Carlos Fonseca	-	-	-	6,613	0	6,613	38,316	0	38,316	-	-	-	6,046	0	6,046	-	-	-	-	-	-	-	-	
UNAG GRANADA	Cooperativa Marcelino López Mercado	-	-	-	4,534	0	4,534	7,618	0	7,618	21,362	0	21,362	5,290	0	5,290	-	-	-	-	-	-	-	-	
UNAG CARAZO	Cooperativa Proyectos Agropecuarios de Diriamba. Coopad	-	-	-	63,482	0	63,482	190,446	0	190,446	-	-	-	-	-	-	-	-	-	-	-	-	-	-	
UNAG CARAZO	Cooperativa Rubicone	-	-	-	14,107	0	14,107	8,061	0	8,061	-	-	-	-	-	-	-	-	-	-	-	-	-	-	
UNAG CARAZO	Cooperativa de Servicios Múltiples El Granero	-	-	-	8,061	0	8,061	4,257	0	4,257	-	-	-	-	-	-	-	-	-	-	-	-	-	-	
UNAG	Cooperativa Augusto César Sandino	0	3,676	3,676	-	-	-	0	4,837	4,837	-	-	-	-	-	-	0	404,573	404,573	-	-	-	-	-	
UNAG CARAZO	Cooperativa Abraham Gaitán	23,317	0	23,317	-	-	-	-	-	-	-	-	-	-	-	-	-	-	-	-	-	-	-	-	
CENTRAL DE COOPERATIVAS MULTISECTORIALES DEL CAMPO	Cooperativa Multisectorial Telica	-	-	-	39,937	0	39,937	-	-	-	-	-	-	-	-	-	-	-	-	-	-	418,498	0	418,497	
UGAQ	Cooperativa 2 de Febrero	-	-	-	49,879	0	49,879	28,214	0	28,214	-	-	-	6,046	0	6,046	-	-	-	-	-	-	-	-	
UNAG GRANADA	Cooperativa José Martín Cortés	-	-	-	-	-	-	56,429	0	56,429	25,191	0	25,191	-	-	-	-	-	-	-	-	-	-	-	
UNAG GRANADA	Cooperativa Joaquín Jaime	-	-	-	-	-	-	-	-	-	-	-	-	8,817	0	8,817	154,473	0	154,473	-	-	-	-	-	
CEGAQ, NICARAOOCOOP	Cooperativa Agropecuaria de Crédito y Servicios, Cristóbal Zamora	-	-	-	12,858	0	12,858	10,580	0	10,580	-	-	-	5,844	0	5,844	-	-	-	-	-	-	-	-	
UNAG GRANADA	Cooperativa de Productores de Ochoyogo R.L.	-	-	-	-	-	-	-	-	-	1,587,054	0	1,587,054	-	-	-	-	-	-	-	-	-	-	-	
UNAG GRANADA	Cooperativa Augusto César Sandino	-	-	-	41,110	0	41,110	51,387	0	51,387	27,749	0	27,749	-	-	-	9,378	0	9,378	-	-	-	83,248	0	83,248
UNAG MASAYA	Cooperativa Gaspar García Javiana	-	-	-	5,038	0	5,038	-	-	-	-	-	-	-	-	-	-	-	-	-	-	-	-	-	
UNIÓN COOPERATIVA JUNTAS VENCEREMOS, FEMUPROCAM	Cooperativa Blanca Arauz de Sandino	-	-	-	34,462	0	34,462	18,380	0	18,380	42,886	0	42,886	-	-	-	-	-	-	-	-	-	-	-	
UNIÓN COOPERATIVA JUNTAS VENCEREMOS, FEMUPROCAM	Cooperativa Fuerza y Esperanza	-	-	-	34,462	0	34,462	18,380	0	18,380	42,886	0	42,886	-	-	-	-	-	-	-	-	-	-	-	
UNIÓN COOPERATIVA JUNTAS VENCEREMOS, FEMUPROCAM	Cooperativa Luisa Amanda Espinoza	-	-	-	17,231	0	17,231	20,959	0	20,959	21,161	0	21,161	-	-	-	-	-	-	-	-	-	-	-	
UNIÓN UNIDAS VENCEREMOS, FEMUPROCAN	Cooperativa María Castil Blanco	-	-	-	10,580	0	10,580	1,975	0	1,975	11,779	0	11,779	-	-	-	-	-	-	-	-	-	-	-	
UNIÓN DE COOPERATIVAS UNIDAS VENCEREMOS, FEMUPROCAM	Cooperativa Nora Astorga	-	-	-	10,278	0	10,278	2,620	0	2,620	12,344	0	12,344	-	-	-	-	-	-	-	-	-	-	-	
-	Cooperativa Francisco Piquín Guerrero	4,383	0	4,383	-	-	-	-	-	-	-	-	-	-	-	-	-	-	-	-	-	-	-	-	
-	Cooperativa Leonardo Romero	-	-	-	105,804	0	105,804	108,827	0	108,827	126,964	0	126,964	-	-	-	-	-	-	-	-	-	-	-	
UNAG RIVAS	Cooperativa Gustavo Pomares	-	-	-	4,031	0	4,031	12,092	0	12,092	64,011	0	64,011	-	-	-	60,943	0	60,943	-	-	-	-	-	
UNAG GRANADA	Cooperativa Benjamín Zeledón	-	-	-	20,405	0	20,405	12,092	0	12,092	27,207	0	27,207	-	-	-	-	-	-	-	-	-	-	-	
UNAG GRANADA	Cooperativa San Ignacio	20,153	0	20,153	6,046	0	6,046	5,441	0	5,441	-	-	-	-	-	-	-	-	-	-	-	-	-	-	
FAGANIC	Cooperativa de Ganaderos	-	-	-	-	-	-	-	-	-	-	-	-	-	-	-	1,655,070	-	1,655,070	-	-	-	-	-	
UNAG CARAZO	Asociación de Productores no Tradicionales	-	-	-	11,626	0	11,626	11,790	0	11,790	-	-	-	-	-	-	-	-	-	-	-	-	-	-	
UNAQ	Julio Buitrago	-	-	-	9,069	0	9,069	20,153	0	20,153	29,020	0	29,020	-	-	-	-	-	-	-	-	-	-	-	
UNAQ QUILALI	Nueva Unión y Esperanza	-	-	-	9,069	0	9,069	8,313	0	8,313	-	-	-	8,565	0	8,565	-	-	-	-	-	-	-	-	
UNAQ	Cooperativa Las Amigas	-	-	-	3,779	0	3,779	2,267	0	2,267	-	-	-	1,511	0	1,511	-	-	-	-	-	-	-	-	
UNAQ	Cooperativa Antonio Bellorin	10	91	101	4,534	0	4,534	5,290	0	5,290	-	-	-	403	0	403	-	-	-	-	-	-	-	-	

Nombre de la Federación	Nombre de la Cooperativa	café			maíz			frijoles			total	arroz			ganadería			lácteos			bananos			otro producto		
		mercado interior	mercado exterior	total	mercado interior	mercado exterior	total	mercado interior	mercado exterior	total		mercado interior	mercado exterior	total	mercado interior	mercado exterior	total	mercado interior	mercado exterior	total	mercado interior	mercado exterior	total	mercado interior	mercado exterior	total
UNAQ QUILALI, FENACOOOP	Cooperativa Agropecuaria Ernesto Che Guevara	-	-	-	19,145	0	19,145	1,763	0	1,763	-	-	-	11,588	0	11,588	-	-	-	-	-	-	-	-	-	
UNIÓN NACIONAL DE AGRICULTORES Y GANADEROS (UNAG)	Cooperativa Roberto Viales Román R.L	-	-	-	567	0	567	-	-	-	-	-	-	14,510	0	14,510	28,504	0	28,504	-	-	-	-	-	-	
UNAG / RIVAS	Elvin Zuñiga Leal	-	-	-	-	-	-	-	-	-	91,898	0	91,898	2,418	0	2,418	-	-	-	-	-	-	-	-	-	
UNAG-RIVAS	Cooperativa Pablo Flores Rivera	-	-	-	-	-	-	-	-	-	-	-	-	4,625	0	4,625	-	-	-	-	-	-	-	-	-	
UNAQ QUILALI	Cooperativa Teresa Gómez	-	-	-	10,077	0	10,077	49,375	0	49,375	-	-	-	756	0	756	-	-	-	-	-	-	-	-	-	
CECAMPO	Cooperativa de Producción Héroes y Mártires Pueblo Sur	126	0	126	630	0	630	81	0	81	-	-	-	-	-	-	-	-	-	-	-	-	-	-	-	
UNAQ	Cooperativa Agropecuaria Mujeres del Campo	-	-	-	7,557	0	7,557	3,527	0	3,527	-	-	-	1,511	0	1,511	-	-	-	-	-	-	-	-	-	
FAGANIC Y UPANIC	Asociación de Ganaderos de Nagarote ASOGANA	-	-	-	-	-	-	-	-	-	-	-	-	49,249	0	49,249	540,656	0	540,656	-	-	-	-	-	5,899	
UNAG - GRANADA	Pedro Arauz Palacios	-	-	-	-	-	-	-	-	-	-	-	-	12,293	0	12,293	253,929	0	253,929	-	-	-	-	-	-	
UNAG GRANADA	Asociación de Productores Unidos para el Desarrollo Comunitario	-	-	-	18,138	0	18,138	22,672	0	22,672	54,413	0	54,413	-	-	-	-	-	-	-	-	-	-	-	-	
UNAG	Cooperativa Héroes y Mártires de San Francisco del Norte	76,179	0	76,179	-	-	-	-	-	-	-	-	-	-	-	-	-	-	-	-	-	-	-	-	-	
-	Asociación de Productores Ecológicos de Nicaragua	-	-	-	-	-	-	-	-	-	-	-	-	-	-	-	-	-	-	-	-	-	-	-	-	
FEDERACION AGROPECUARIAS DE COOPERATIVA DE MUJERES PRODUCTORAS DEL CAMPO DE NICARAGUA (FEMUPROCAN)	El Paraíso R.L	-	-	-	4,595	0	4,595	13,195	0	13,195	-	-	-	12,243	0	12,243	8,706	0	8,706	1,008	0	1,008	43,783	0	43,783	
UNAG MASAYA	Cooperativa El Esfuerzo	123,337	0	123,337	27,207	0	27,207	18,138	0	18,138	-	-	-	-	-	-	-	-	-	-	-	-	-	-	-	
UNAG GRANADA	Cooperativa Benjamín Mercado	-	-	-	-	-	-	-	-	-	-	-	-	12,596	0	12,596	50,786	0	50,786	-	-	-	-	-	-	
-	Cooperativa Multisectorial Agrupación de Productores de Café Orgánico de Jinotega, R. L. (COOMAPCOJ, R. L.)	-	-	-	-	-	-	-	-	-	-	-	-	-	-	-	-	-	-	-	-	-	-	-	-	
UNAQ	Cooperativa Esperanza y Reconstrucción	-	-	-	9,069	0	9,069	7,809	0	7,809	-	-	-	2,267	0	2,267	-	-	-	-	-	-	-	-	-	
UCPCO	Cooperativa Multifuncional Arca de Noé	0	572,508	572,508	-	-	-	-	-	-	-	-	-	-	-	-	-	-	-	-	-	-	-	-	-	
	Cooperativa Multifuncional Carlos Núñez	0	357,818	357,818	-	-	-	-	-	-	-	-	-	-	-	-	-	-	-	-	-	-	-	-	-	
UCPCO	Cooperativa Ernesto Che Guevara	0	844,450	844,450	-	-	-	-	-	-	-	-	-	-	-	-	-	-	-	-	-	-	-	-	-	
UCPCO	Cooperativa Multifuncional Reynerio Tijerino	0	500,945	500,945	-	-	-	-	-	-	-	-	-	-	-	-	-	-	-	-	-	-	-	-	-	
UCPCO	Cooperativa Multifuncional Pablo Velásquez	0	1,416,958	1,416,958	-	-	-	-	-	-	-	-	-	-	-	-	-	-	-	-	-	-	-	-	-	
UCPCO	Cooperativa Multifuncional Georgino Andrade	0	375,709	375,709	-	-	-	-	-	-	-	-	-	-	-	-	-	-	-	-	-	-	-	-	-	

## 2008-7 Volumen por cada producto

Nombre de la Federación	Nombre de la Cooperativa	café			azúcar (de caña)			maíz			frijoles			arroz			ganadería			lácteos			bananos			otro producto		
		mercado interior	mercado exterior	total	mercado interior	mercado exterior	total	mercado interior	mercado exterior	total	mercado interior	mercado exterior	total	mercado interior	mercado exterior	total	mercado interior	mercado exterior	total	mercado interior	mercado exterior	total	mercado interior	mercado exterior	total	mercado interior	mercado exterior	total
FAGANIC	Asociación de Ganaderos de Malpaisillo, ASOGAMAL	-	-	-	-	-	-	-	-	-	-	-	-	-	-	-	150	0	150	567,000	0	567,000	-	-	-	-	-	-
UNAG GRANADA	Cooperativa Pedro Joaquín Chamorro	-	-	-	-	-	-	720	0	720	288	0	288	720	0	720	-	-	-	-	-	-	-	-	-	0	0	0
DEL CAMPO	Cooperativa Multisectorial Mario Pacheco Leiva R.L.	-	-	-	-	-	-	300	0	300	150	0	150	100	0	100	-	-	-	-	-	-	-	-	-	0	1,132	1,132
CAFENICA	ASOCIACIÓN ALDEA GLOBAL JINOTEGA	0	18,627	18,627	-	-	-	-	-	-	-	-	-	-	-	-	-	-	-	-	-	-	-	-	-	-	-	-
FEDERACIÓN DE GANADEROS DE NICARAGUA	Asociación de Ganaderos de León	-	-	-	-	-	-	-	-	-	-	-	-	-	-	-	360,000	1,000,000	1,360,000	7,665,000	0	7,665,000	-	-	-	-	-	-
-	Cooperativa Pedro Joaquín Chamorro	-	-	-	-	-	-	-	-	-	-	-	-	-	-	-	0	0	45	-	-	-	-	-	-	-	-	-
-	Cooperativa Laura Amanda Cuadra	-	-	-	-	-	-	-	-	-	-	-	-	-	-	-	12	0	12	438,000	0	438,000	-	-	-	-	-	-
UNAG CARAZO	Cooperativa Productores Agropecuarios de Convicción Empresarial	-	-	-	-	-	-	1,500	0	1,500	0	1,260	1,260	560	0	560	-	-	-	-	-	-	-	-	-	-	-	-
UNAG GRANADA	Cooperativa Carlos Fonseca	-	-	-	-	-	-	525	0	525	845	0	845	-	-	-	60	0	60	-	-	-	-	-	-	-	-	-
UNAG GRANADA	Cooperativa Marcelino López Mercado	-	-	-	-	-	-	360	0	360	300	0	300	540	0	540	100	0	100	-	-	-	-	-	-	-	-	-
UNAG CARAZO	Cooperativa Proyectos Agropecuarios de Diriamba. Coopad	-	-	-	-	-	-	4,200	0	4,200	3,400	0	3,400	-	-	-	-	-	-	-	-	-	-	-	-	-	-	-
UNAG CARAZO	Cooperativa Rubicone	-	-	-	-	-	-	35	0	35	20	0	20	-	-	-	-	-	-	-	-	-	-	-	-	-	-	-
UNAG CARAZO	Cooperativa de Servicios Múltiples EL Granero	-	-	-	-	-	-	720	0	720	225	0	225	-	-	-	-	-	-	-	-	-	-	-	-	-	-	-
UNAG	Cooperativa Augusto César Sandino	0	48	48	-	-	-	-	-	-	0	120	120	-	-	-	-	-	-	0	8,030	8,030	-	-	-	-	-	-
UNAG CARAZO	Cooperativa Abraham Gaitán	412	0	412	-	-	-	-	-	-	-	-	-	-	-	-	-	-	-	-	-	-	-	-	-	-	-	-
CENTRAL DE COOPERATIVAS MULTISECTORIALES DEL CAMPO	Cooperativa Multisectorial Telica	-	-	-	-	-	-	2,086	0	2,086	-	-	-	-	-	-	-	-	-	-	-	-	-	-	-	228,868	0	228,868
UGAQ	Cooperativa 2 de Febrero	-	-	-	-	-	-	4,150	0	4,150	790	0	790	-	-	-	54	0	54	-	-	-	-	-	-	-	-	-
UNAG GRANADA	Cooperativa José Martín Cortés	-	-	-	-	-	-	-	-	-	800	0	800	500	0	500	-	-	-	-	-	-	-	-	-	-	-	-
UNAG GRANADA	Cooperativa Joaquín Jaime	-	-	-	-	-	-	-	-	-	-	-	-	-	-	-	35	0	35	219,000	0	219,000	-	-	-	-	-	-
CEGAQ, NICARAOCOOP	Cooperativa Agropecuaria de Crédito y Servicios, Cristóbal Zamora	-	-	-	-	-	-	1,175	0	1,175	340	0	340	-	-	-	50	0	50	-	-	-	-	-	-	-	-	-
UNAG GRANADA	Cooperativa de Productores de Ochomogo R.L.	-	-	-	-	-	-	-	-	-	0	0	0	90,000	0	90,000	-	-	-	-	-	-	-	-	-	-	-	-
UNAG GRANADA	Cooperativa Augusto César Sandino	-	-	-	-	-	-	2,000	0	2,000	1,000	0	1,000	600	0	600	-	-	-	36,500	0	36,500	0	0	0	6,000	0	6,000
UNAG MASAYA	Cooperativa Gaspar García Javiana	-	-	-	-	-	-	400	0	400	-	-	-	-	-	-	-	-	-	-	-	-	-	-	-	-	-	-
UNIÓN COOPERATIVA JUNTAS VENCEREMOS, FEMUPROCAM	Cooperativa Blanca Arauz de Sandino	-	-	-	-	-	-	2,280	0	2,280	456	0	456	2,432	0	2,432	-	-	-	-	-	-	-	-	-	-	-	-
UNIÓN COOPERATIVA JUNTAS VENCEREMOS, FEMUPROCAM	Cooperativa Fuerza y Esperanza	-	-	-	-	-	-	2,280	0	2,280	456	0	456	2,432	0	2,432	-	-	-	-	-	-	-	-	-	-	-	-
UNIÓN COOPERATIVA JUNTAS VENCEREMOS, FEMUPROCAM	Cooperativa Luisa Amanda Espinoza	-	-	-	-	-	-	1,140	0	1,140	520	0	500	1,200	0	1,200	-	-	-	-	-	-	-	-	-	-	-	-
UNIÓN UNIDAS VENCEREMOS, FEMUPROCAN	Cooperativa María Castil Blanco	-	-	-	-	-	-	700	0	700	49	0	49	668	0	668	-	-	-	-	-	-	-	-	-	-	-	-
UNIÓN DE COOPERATIVAS UNIDAS VENCEREMOS, FEMUPROCAM	Cooperativa Nora Astorga	-	-	-	-	-	-	680	0	680	65	0	65	700	0	700	-	-	-	-	-	-	-	-	-	-	-	-
-	Cooperativa Francisco Piquín Guerrero	125	0	125	-	-	-	-	-	-	-	-	-	-	-	-	-	-	-	-	-	-	-	-	-	-	-	-
-	Cooperativa Leonardo Romero	-	-	-	-	-	-	4,200	0	4,200	2,700	0	2,700	7,000	0	7,000	-	-	-	-	-	-	-	-	-	-	-	-
UNAG RIVAS	Cooperativa Gustavo Pomares	-	-	-	-	-	-	4,000	0	4,000	300	0	300	3,850	0	3,850	-	-	-	241,920	0	241,920	-	-	-	-	-	-
UNAG GRANADA	Cooperativa Benjamín Zeledón	-	-	-	-	-	-	1,350	0	1,350	400	0	400	1,800	0	1,800	-	-	-	-	-	-	-	-	-	-	-	-
UNAG GRANADA	Cooperativa San Ignacio	231	0	231	-	-	-	240	0	240	360	0	360	-	-	-	-	-	-	-	-	-	-	-	-	-	-	-
FAGANIC	Cooperativa de Ganaderos	-	-	-	-	-	-	-	-	-	-	-	-	-	-	-	-	-	-	4,380,000	0	4,380,000	-	-	-	-	-	-

Nombre de la Federación	Nombre de la Cooperativa	café			azúcar (de caña)			maíz			frijoles			arroz			ganadería			lácteos			bananos			otro producto		
		mercado interior	mercado exterior	total	mercado interior	mercado exterior	total	mercado interior	mercado exterior	total	mercado interior	mercado exterior	total	mercado interior	mercado exterior	total	mercado interior	mercado exterior	total	mercado interior	mercado exterior	total	mercado interior	mercado exterior	total	mercado interior	mercado exterior	total
UNAQ	Julio Buitrago	-	-	-	-	-	-	360	0	360	440	0	400	1,440	0	1,440	0	0	0	-	-	-	-	-	-	-	-	-
UNAQ QUILALI	Nueva Unión y Esperanza	-	-	-	-	-	-	850	0	850	190	0	190	-	-	-	142	0	142	-	-	-	-	-	-	-	-	
UNAQ	Cooperativa Las Amigas	-	-	-	-	-	-	400	0	400	45	0	45	-	-	-	25	0	25	-	-	-	-	-	-	-	-	
UNAQ	Cooperativa Antonio Bellorin	6	50	56	-	-	-	300	0	300	150	0	150	-	-	-	1	0	1	-	-	-	-	-	-	-	-	
UNAQ QUILALI	Cooperativa Augusto César Sandino	-	-	-	-	-	-	900	0	900	230	0	230	-	-	-	75	0	75	-	-	-	-	-	-	-	-	
UNAQ QUILALI, FENACCOOP	Cooperativa Agropecuaria Ernesto Che Guevara	-	-	-	-	-	-	1,750	0	1,750	45	0	45	-	-	-	190	0	190	-	-	-	-	-	-	-	-	
UNIÓN NACIONAL DE AGRICULTORES Y GANADEROS (UNAG)	Cooperativa Roberto Viales Román R.L	-	-	-	-	-	-	45	0	45	-	-	-	-	-	-	18	0	18	22,630	0	22,630	-	-	-	-	-	
UNAG / RIVAS	Elvin Zuñiga Leal	-	-	-	-	-	-	-	-	-	-	-	-	4,800	0	4,800	6	0	6	-	-	-	-	-	-	-	-	
UNAG-RIVAS	Cooperativa Pablo Flores Rivera	-	-	-	-	-	-	-	-	-	-	-	-	-	-	-	5,400	0	5,400	-	-	-	-	-	-	-	-	
UNAQ QUILALI	Cooperativa Teresa Gómez	-	-	-	-	-	-	820	0	820	1,100	0	1,100	-	-	-	13	0	13	-	-	-	-	-	-	-	-	
CECAMPO	Cooperativa de Producción Héroes y Mártires Pueblo Sur	10	0	10	-	-	-	50	0	50	2	0	2	-	-	-	-	-	-	-	-	-	-	-	-	-	-	
UNAQ	Cooperativa Agropecuaria Mujeres del Campo	-	-	-	-	-	-	1,200	0	1,200	80	0	80	-	-	-	20	0	20	-	-	-	-	-	-	-	-	
FAGANIC Y UPANIC	Asociación de Ganaderos de Nagarote ASOGANA	-	-	-	-	-	-	-	-	-	-	-	-	-	-	-	142	0	142	-	-	-	-	-	-	-	-	
UNAG - GRANADA	Pedro Arauz Palacios	-	-	-	-	-	-	-	-	-	-	-	-	-	-	-	4,000	0	4,000	504,000	0	504,000	-	-	-	-	-	
UNAG GRANADA	Asociación de Productores Unidos para el Desarrollo Comunitario	-	-	-	-	-	-	720	0	720	450	0	450	2,700	0	2,700	-	-	-	-	-	-	-	-	-	-	-	
UNAG	Cooperativa Héroes y Mártires de San Francisco del Norte	0	0	2,160	-	-	-	-	-	-	-	-	-	-	-	-	-	-	-	-	-	-	-	-	-	-	-	
-	Asociación de Productores Ecológicos de Nicaragua	-	-	-	-	-	-	-	-	-	-	-	-	-	-	-	-	-	-	-	-	-	-	-	-	-	-	
FEDERACION AGROPECUARIAS DE COOPERATIVA DE MUJERES PRODUCTORAS DEL CAMPO DE NICARAGUA (FEMUPROCAN)	El Paraíso R.L	-	-	-	-	-	-	180	0	180	360	0	360	-	-	-	142	0	142	21	0	21	1,200	0	1,200	5,400	0	5,400
UNAG MASAYA	Cooperativa EL Esfuerzo	1,417	0	1,417	-	-	-	1,800	0	1,800	1,200	0	1,200	-	-	-	-	-	-	-	-	-	-	-	-	-	-	
UNAG GRANADA	Cooperativa Benjamín Mercado	-	-	-	-	-	-	-	-	-	-	-	-	-	-	-	50	0	50	50,400	0	50,400	-	-	-	-	-	
-	Cooperativa Multisectorial Agrupación de Productores de Café Orgánico de Jinotega, R. L. (COOMAPCOJ, R. L.)	-	-	-	-	-	-	-	-	-	-	-	-	-	-	-	-	-	-	-	-	-	-	-	-	-	-	
UNAQ	Cooperativa Esperanza y Reconstrucción	-	-	-	-	-	-	850	0	850	180	0	180	-	-	-	38	0	38	-	-	-	-	-	-	-	-	
UCPCO	Cooperativa Multifuncional Arca de Noé	0	3,200	3,200	-	-	-	-	-	-	-	-	-	-	-	-	-	-	-	-	-	-	-	-	-	-	-	
-	Cooperativa Multifuncional Carlos Nuñez	0	2,000	2,000	-	-	-	-	-	-	-	-	-	-	-	-	-	-	-	-	-	-	-	-	-	-	-	
UCPCO	Cooperativa Ernesto Che Guevara	0	4,720	4,720	-	-	-	-	-	-	-	-	-	-	-	-	-	-	-	-	-	-	-	-	-	-	-	
UCPCO	Cooperativa Multifuncional Reynerio Tijerino	0	2,800	2,800	-	-	-	-	-	-	-	-	-	-	-	-	-	-	-	-	-	-	-	-	-	-	-	
UCPCO	Cooperativa Multifuncional Pablo Velásquez	0	7,920	7,920	-	-	-	-	-	-	-	-	-	-	-	-	-	-	-	-	-	-	-	-	-	-	-	
UCPCO	Cooperativa Multifuncional Georgino Andrade	0	2,100	2,100	-	-	-	-	-	-	-	-	-	-	-	-	-	-	-	-	-	-	-	-	-	-	-	

## 2008-8 Datos de balance

Nombre de la Federación	Nombre de la Cooperativa	Total activo	Total Pasivo	Patrimonio
FAGANIC	Asociación de Ganaderos de Malpaisillo, ASOGAMAL	0	0	403
UNAG GRANADA	Cooperativa Pedro Joaquín Chamorro	504	0	0
DEL CAMPO	Cooperativa Multisectorial Mario Pacheco Leiva R.L	1,709,197	8,238,288	1,633,940
CAFENICA	ASOCIACIÓN ALDEA GLOBAL JINOTEGA	74,456	38,555	35,901
FEDERACIÓN DE GANADEROS DE NICARAGUA	Asociación de Ganaderos de León	87,169	33,771	53,398
-	Cooperativa Pedro Joaquín Chamorro	755,740	0	0
-	Cooperativa Laura Amanda Cuadra	0	0	0
UNAG CARAZO	Cooperativa Productores Agropecuarios de Convicción Empresarial	35,268	0	0
UNAG GRANADA	Cooperativa Carlos Fonseca	0	0	0
UNAG GRANADA	Cooperativa Marcelino López Mercado	137,041	6,247	0
UNAG CARAZO	Cooperativa Proyectos Agropecuarios de Diriamba. Coopad	12,243	0	17,055
UNAG CARAZO	Cooperativa Rubicone	0	0	1,511
UNAG CARAZO	Cooperativa de Servicios Múltiples El Granero	11,084	0	605
UNAG	Cooperativa Augusto César Sandino	0	0	1,008
UNAG CARAZO	Cooperativa Abraham Gaitán	37,737	0	29
CENTRAL DE COOPERATIVAS MULTISECTORIALES DEL CAMPO	Cooperativa Multisectorial Telica	89,679	136,346	219,091
UGAQ	Cooperativa 2 de Febrero	0	27,708	423
UNAG GRANADA	Cooperativa José Martín Cortés	2,015	0	0
UNAG GRANADA	Cooperativa Joaquín Jaime	12,696	0	181
CEGAQ, NICARAOCOOP	Cooperativa Agropecuaria de Crédito y Servicios, Cristóbal Zamora	0	12,443	888
UNAG GRANADA	Cooperativa de Productores de Ochozomo R.L.	0	0	0
UNAG GRANADA	Cooperativa Augusto César Sandino	0	0	28,000
UNAG MASAYA	Cooperativa Gaspar García Javiana	0	0	0
UNIÓN COOPERATIVA JUNTAS VENCEREMOS, FEMUPROCAM	Cooperativa Blanca Arauz de Sandino	0	0	5,743
UNIÓN COOPERATIVA JUNTAS VENCEREMOS, FEMUPROCAM	Cooperativa Fuerza y Esperanza	504	0	9,370
UNIÓN COOPERATIVA JUNTAS VENCEREMOS, FEMUPROCAM	Cooperativa Luisa Amanda Espinoza	453	0	4,232
UNIÓN UNIDAS VENCEREMOS, FEMUPROCAN	Cooperativa María Castil Blanco	403	0	3,728
UNIÓN DE COOPERATIVAS UNIDAS VENCEREMOS, FEMUPROCAM	Cooperativa Nora Astorga	378	0	3,426
-	Cooperativa Francisco Piquín Guerrero	9,295	0	5,743
-	Cooperativa Leonardo Romero	0	0	0
UNAG RIVAS	Cooperativa Gustavo Pomares	62,368	0	0
UNAG GRANADA	Cooperativa Benjamín Zeledón	10,076	0	0

Nombre de la Federación	Nombre de la Cooperativa	Total activo	Total Pasivo	Patrimonio
UNAG GRANADA	Cooperativa San Ignacio	35,264	0	0
FAGANIC	Cooperativa de Ganaderos	265,340	7,557	23,980
UNAG CARAZO	Asociación de Productores no Tradicionales	6,045	0	1,149
UNAQ	Julio Buitrago	201,511	0	756
UNAQ QUILALI	Nueva Unión y Esperanza	0	34,257	448
UNAQ	Cooperativa Las Amigas	0	16,121	242
UNAQ	Cooperativa Antonio Bellorin	0	14,106	428
UNAQ QUILALI	Cooperativa Augusto César Sandino	0	30,730	448
UNAQ QUILALI, FENACOOOP	Cooperativa Agropecuaria Ernesto Che Guevara	0	35,768	433
UNIÓN NACIONAL DE AGRICULTORES Y GANADEROS (UNAG)	Cooperativa Roberto Viales Román R.L	507,456	0	0
UNAG / RIVAS	Elvin Zuñiga Leal	91,486	0	252
UNAG-RIVAS	Cooperativa Pablo Flores Rivera	226,700	9,370	0
UNAQ QUILALI	Cooperativa Teresa Gómez	0	490,176	630
CECAMPO	Cooperativa de Producción Héroes y Mártires Pueblo Sur	403	0	1,662
UNAQ	Cooperativa Agropecuaria Mujeres del Campo	0	1,914	448
FAGANIC Y UPANIC	Asociación de Ganaderos de Nagarote ASOGANA	58,670	189	69,320
UNAG - GRANADA	Pedro Arauz Palacios	66,499	0	0
UNAG GRANADA	Asociación de Productores Unidos para el Desarrollo Comunitario	1,310	0	0
UNAG	Cooperativa Héroes y Mártires de San Francisco del Norte	218,892	0	0
-	Asociación de Productores Ecológicos de Nicaragua	16,781,555	5,796,894	10,984,662
FEDERACION AGROPECUARIAS DE COOPERATIVA DE MUJERES PRODUCTORAS DEL CAMPO DE NICARAGUA (FEMUPROCAN)	El Paraíso R.L	0	15,113,350	75,567
UNAG MASAYA	Cooperativa El Esfuerzo	504	0	0
UNAG GRANADA	Cooperativa Benjamín Mercado	5,038	0	0
-	Cooperativa Multisectorial Agrupación de Productores de Café Orgánico de Jinotega, R. L. (COOMAPCOJ, R. L.)	212,196	16,965,128	7,269,874
UNAQ	Cooperativa Esperanza y Reconstrucción	0	28,967	469
UCPCO	Cooperativa Multifuncional Arca de Noé	229,344	0	0
-	Cooperativa Multifuncional Carlos Núñez	218,423	0	0
UCPCO	Cooperativa Ernesto Che Guevara	322,174	0	0
UCPCO	Cooperativa Multifuncional Reynerio Tijerino	218,423	0	0
UCPCO	Cooperativa Multifuncional Pablo Velásquez	540,597	0	0
UCPCO	Cooperativa Multifuncional Georgino Andrade	218,423	0	0

## 2008-9 Datos Económicos

Nombre de la Federación	Nombre de la Cooperativa	Ingresos por ventas	Compra de producto
FAGANIC	Asociación de Ganaderos de Malpaisillo, ASOGAMAL	0	0
UNAG GRANADA	Cooperativa Pedro Joaquín Chamorro	0	0
DEL CAMPO	Cooperativa Multisectorial Mario Pacheco Leiva R.L	74,194	7,240,900
CAFENICA	ASOCIACIÓN ALDEA GLOBAL JINOTEGA	16,994	16,485
FEDERACIÓN DE GANADEROS DE NICARAGUA	Asociación de Ganaderos de León	37,969	17,871
-	Cooperativa Pedro Joaquín Chamorro	0	0
-	Cooperativa Laura Amanda Cuadra	0	0
UNAG CARAZO	Cooperativa Productores Agropecuarios de Convicción Empresarial	0	0
UNAG GRANADA	Cooperativa Carlos Fonseca	0	0
UNAG GRANADA	Cooperativa Marcelino López Mercado	0	0
UNAG CARAZO	Cooperativa Proyectos Agropecuarios de Diriamba. Coopad	0	0
UNAG CARAZO	Cooperativa Rubicone	0	0
UNAG CARAZO	Cooperativa de Servicios Múltiples El Granero	0	3,552
UNAG	Cooperativa Augusto César Sandino	0	0
UNAG CARAZO	Cooperativa Abraham Gaitán	0	0
CENTRAL DE COOPERATIVAS MULTISECTORIALES DEL CAMPO	Cooperativa Multisetorial Telica	5,615	26,953
UGAQ	Cooperativa 2 de Febrero	0	0
UNAG GRANADA	Cooperativa José Martín Cortés	0	0
UNAG GRANADA	Cooperativa Joaquín Jaime	0	0
CEGAQ, NICARAOCOOP	Cooperativa Agropecuaria de Crédito y Servicios, Cristóbal Zamora	0	0
UNAG GRANADA	Cooperativa de Productores de Ochomogo R.L.	0	0
UNAG GRANADA	Cooperativa Augusto César Sandino	0	0
UNAG MASAYA	Cooperativa Gaspar García Javiana	0	0
UNIÓN COOPERATIVA JUNTAS VENCEREMOS, FEMUPROCAM	Cooperativa Blanca Arauz de Sandino	0	0
UNIÓN COOPERATIVA JUNTAS VENCEREMOS, FEMUPROCAM	Cooperativa Fuerza y Esperanza	0	0
UNIÓN COOPERATIVA JUNTAS VENCEREMOS, FEMUPROCAM	Cooperativa Luisa Amanda Espinoza	0	0
UNIÓN UNIDAS VENCEREMOS, FEMUPROCAN	Cooperativa María Castil Blanco	0	0
UNIÓN DE COOPERATIVAS UNIDAS VENCEREMOS, FEMUPROCAM	Cooperativa Nora Astorga	0	0
-	Cooperativa Francisco Piquín Guerrero	7,557	1,008
-	Cooperativa Leonardo Romero	0	0
UNAG RIVAS	Cooperativa Gustavo Pomares	0	0
UNAG GRANADA	Cooperativa Benjamín Zeledón	59,452	30,230
UNAG GRANADA	Cooperativa San Ignacio	0	0
FAGANIC	Cooperativa de Ganaderos	95,727	85,651
UNAG CARAZO	Asociación de Productores no Tradicionales	0	6,157
UNAG	Julio Buitrago	0	0

Nombre de la Federación	Nombre de la Cooperativa	Ingresos por ventas	Compra de producto
UNAG QUILALI	Nueva Unión y Esperanza	0	0
UNAG	Cooperativa Las Amigas	0	0
UNAG	Cooperativa Antonio Bellorin	0	0
UNAG QUILALI	Cooperativa Augusto César Sandino	0	0
UNAG QUILALI, FENACOO	Cooperativa Agropecuaria Ernesto Che Guevara	0	0
UNIÓN NACIONAL DE AGRICULTORES Y GANADEROS (UNAG)	Cooperativa Roberto Viales Román R.L	43,014	4,031
UNAG / RIVAS	Elvin Zuñiga Leal	0	0
UNAG-RIVAS	Cooperativa Pablo Flores Rivera	0	0
UNAG QUILALI	Cooperativa Teresa Gómez	0	0
CECAMPO	Cooperativa de Producción Héroes y Mártires Pueblo Sur	0	0
UNAG	Cooperativa Agropecuaria Mujeres del Campo	0	0
FAGANIC Y UPANIC	Asociación de Ganaderos de Nagarote ASOGANA	2,115	0
UNAG - GRANADA	Pedro Arauz Palacios	0	0
UNAG GRANADA	Asociación de Productores Unidos para el Desarrollo Comunitario	0	0
UNAG	Cooperativa Héroes y Mártires de San Francisco del Norte	0	0
-	Asociación de Productores Ecológicos de Nicaragua	44,151,289	0
FEDERACION AGROPECUARIAS DE COOPERATIVA DE MUJERES PRODUCTORAS DEL CAMPO DE NICARAGUA (FEMUPROCAN)	El Paraíso R.L	0	38,383
UNAG MASAYA	Cooperativa El Esfuerzo	168,681	20,657
UNAG GRANADA	Cooperativa Benjamín Mercado	0	0
-	Cooperativa Multisectorial Agrupación de Productores de Café Orgánico de Jinotega, R. L. (COOMAPCOJ, R. L.)	21,390,779	0
UNAG	Cooperativa Esperanza y Reconstrucción	0	0
UCPCO	Cooperativa Multifuncional Arca de Noé	0	0
-	Cooperativa Multifuncional Carlos Núñez	0	0
UCPCO	Cooperativa Ernesto Che Guevara	0	0
UCPCO	Cooperativa Multifuncional Reynerio Tijerino	0	0
UCPCO	Cooperativa Multifuncional Pablo Velásquez	0	0
UCPCO	Cooperativa Multifuncional Georgino Andrade	0	0

## 2007-1 Información general

Nombre de la Federación	Nombre de la Cooperativa	Figura Legal	Tipo de Organización	Ciudad	Departamento	Fecha de Fundación	Número socios	Número productores involucrados
FAGANIC	Asociación de Ganaderos de Malpaisillo, ASOGAMAL	Asociación	primer piso	Malpaisillo	León	05/25/1999	50	0
UNAG GRANADA	Cooperativa Pedro Joaquín Chamorro	Cooperativa	primer piso	Nandaime	Granada	31/12/1980	92	0
DEL CAMPO	Cooperativa Multisectorial Mario Pacheco Leiva R.L	Cooperativa	primer piso	León	León	07/08/1988	83	94
CAFENICA	ASOCIACIÓN ALDEA GLOBAL JINOTEGA	Asociación	mixta	Jinotega	Jinotega	08/10/1992	796	0
FEDERACIÓN DE GANADEROS DE NICARAGUA	Asociación de Ganaderos de León	Asociación	primer piso	León	León	10/11/1965	164	87
-	Cooperativa Pedro Joaquín Chamorro	Cooperativa	primer piso	Granada	Granada	31/12/1985	27	0
-	Cooperativa Laura Amanda Cuadra	Cooperativa	primer piso	Malacatoya	Granada	31/12/1986	22	0
UNAG CARAZO	Cooperativa Productores Agropecuarios de Convicción Empresarial	Cooperativa	primer piso	Santo Domingo	Masaya	31/12/2002	38	0
UNAG GRANADA	Cooperativa Carlos Fonseca	Cooperativa	primer piso	Granada	Granada	02/27/1980	42	0
UNAG GRANADA	Cooperativa Marcelino López Mercado	Cooperativa	primer piso	Nandaime	Granada	31/12/2001	20	0
UNAG CARAZO	Cooperativa Proyectos Agropecuarios de Diriamba. Coopad	Cooperativa	primer piso	Diriamba	Carazo	31/12/1990	195	1290
UNAG CARAZO	Cooperativa Rubicone	Cooperativa	primer piso	San Marcos	Carazo	31/12/1985	12	0
UNAG CARAZO	Cooperativa de Servicios Múltiples El Granero	Cooperativa	primer piso	Carazo	Carazo	03/01/1998	12	0
UNAG	Cooperativa Augusto César Sandino	Cooperativa	primer piso	San Marcos	Carazo	01/01/1986	14	0
UNAG CARAZO	Cooperativa Abraham Gaitán	Cooperativa	primer piso	San Marcos	Carazo	31/12/1981	23	0
CENTRAL DE COOPERATIVAS MULTISECTORIALES DEL CAMPO	Cooperativa Multisetorial Telica	Cooperativa	primer piso	TELICA	León	02/05/1990	172	116
UGAQ	Cooperativa 2 de Febrero	Cooperativa	primer piso	Quilali	Nueva Segovia	07/10/1993	47	32
UNAG GRANADA	Cooperativa José Martín Cortés	Cooperativa	primer piso	Nandaime	Granada	31/12/1977	52	0
UNAG GRANADA	Cooperativa Joaquín Jaime	Cooperativa	primer piso	Malacatoya	Granada	31/12/1978	30	0
CEGAQ, NICARAOCOOP	Cooperativa Agropecuaria de Crédito y Servicios, Cristóbal Zamora	Cooperativa	primer piso	Quilali	Nueva Segovia	07/08/1991	29	0
UNAG GRANADA	Cooperativa de Productores de Ochomogo R.L.	Cooperativa	primer piso	Potosí	Granada	31/12/1995	60	0
UNAG GRANADA	Cooperativa Augusto César Sandino	Cooperativa	primer piso	Nandaime	Granada	31/12/1988	45	0
UNAG MASAYA	Cooperativa Gaspar García Javiana	Cooperativa	primer piso	Diriombito	Masaya	03/24/1990	18	0
UNIÓN COOPERATIVA JUNTAS VENCEREMOS, FEMUPROCAM	Cooperativa Blanca Arauz de Sandino	Cooperativa	primer piso	Nandaime	Granada	31/12/1992	102	0
UNIÓN COOPERATIVA JUNTAS VENCEREMOS, FEMUPROCAM	Cooperativa Fuerza y Esperanza	Cooperativa	primer piso	Nandaime	Granada	31/12/1992	40	0
UNIÓN COOPERATIVA JUNTAS VENCEREMOS, FEMUPROCAM	Cooperativa Luisa Amanda Espinoza	Cooperativa	primer piso	Nandaime	Granada	31/12/1992	78	0
UNIÓN UNIDAS VENCEREMOS, FEMUPROCAM	Cooperativa María Castil Blanco	Cooperativa	primer piso	Nandaime	Granada	31/12/1992	67	0
UNIÓN DE COOPERATIVAS UNIDAS VENCEREMOS, FEMUPROCAM	Cooperativa Nora Astorga	Cooperativa	primer piso	Nandaime	Granada	31/12/1993	60	0
-	Cooperativa Francisco Piquín Guerrero	Cooperativa	primer piso	Comarca El Pochote	Masaya	08/25/1979	30	0
-	Cooperativa Leonardo Romero	Cooperativa	primer piso	Rivas	Rivas	02/22/2006	95	0
UNAG RIVAS	Cooperativa Gustavo Pomares	Cooperativa	primer piso	Rivas	Rivas	31/12/1977	44	0
UNAG GRANADA	Cooperativa Benjamín Zeledón	Cooperativa	primer piso	Diria	Granada	31/12/1990	76	0
UNAG GRANADA	Cooperativa San Ignacio	Cooperativa	primer piso	Granada	Granada	31/12/1984	10	0

Nombre de la Federación	Nombre de la Cooperativa	Figura Legal	Tipo de Organización	Ciudad	Departamento	Fecha de Fundación	Número socios	Número productores involucrados
FAGANIC	Cooperativa de Ganaderos	Cooperativa	primer piso	San José de los Re-mates	Boaco	31/12/1988	84	30
UNAG CARAZO	Asociación de Productores no Tradicionales	Asociación	primer piso	Jinotepe	Carazo	31/12/1988	75	0
UNAQ	Cooperativa Julio Buitrago	Cooperativa	primer piso	Municipio de Tola	Rivas	31/12/1977	16	0
UNAQ QUILALI	Cooperativa Nueva Unión y Esperanza	Cooperativa	primer piso	Quilali	Nueva Segovia	31/12/1990	17	0
UNAQ	Cooperativa Las Amigas	Cooperativa	primer piso	Quilali	Nueva Segovia	31/12/1992	27	0
UNAQ	Cooperativa Antonio Bellorin	Cooperativa	primer piso	Quilali	Nueva Segovia	07/08/1991	18	0
UNAQ QUILALI	Cooperativa Augusto César Sandino	Cooperativa	primer piso	Wiwili	Nueva Segovia	08/18/1995	30	0
UNAQ QUILALI, FENACCOOP	Cooperativa Agropecuaria Ernesto Che Guevara	Cooperativa	primer piso	Quilali	Nueva Segovia	09/15/1995	23	0
UNIÓN NACIONAL DE AGRICULTORES Y GANADEROS (UNAG)	Cooperativa Roberto Viales Román R.L	Cooperativa	primer piso	Granada	Granada	03/22/1991	10	0
UNAG / RIVAS	Elvin Zuñiga Leal	Cooperativa	primer piso	El Coyol	Rivas	02/25/1990	23	0
UNAG-RIVAS	Cooperativa Pablo Flores Rivera	Cooperativa	primer piso	Buenos Aires	Rivas	31/12/1990	135	0
UNAQ QUILALI	Cooperativa Teresa Gómez	Cooperativa	primer piso	Quilali	Nueva Segovia	05/15/2000	35	27
CECAMPO	Cooperativa de Producción Héroes y Mártires Pueblo Sur	Cooperativa	primer piso	Masaya	Masaya	10/19/1990	24	24
UNAQ	Cooperativa Agropecuaria Mujeres del Campo	Cooperativa	primer piso	Quilali	Nueva Segovia	10/18/1995	45	0
FAGANIC Y UPANIC	Asociación de Ganaderos de Nagarote ASOGANA	Cooperativa	primer piso	Nagarote	León	04/08/1986	42	0
UNAG - GRANADA	Pedro Arauz Palacios	Cooperativa	primer piso	Granada	Granada	31/12/1979	28	0
UNAG GRANADA	Asociación de Productores Unidos para el Desarrollo Comunitario	Cooperativa	primer piso	Granada	Granada	31/12/1992	80	0
UNAG	Cooperativa Héroes y Mártires de San Francisco del Norte	Cooperativa	primer piso	Niquinohomo	Masaya	10/16/1982	20	0
-	Asociación de Productores Ecológicos de Nicaragua	Cooperativa	primer piso	Leon	León	10/16/1996	11	150
FEDERACION AGROPECUARIAS DE COOPERATIVA DE MUJERES PRODUCTORAS DEL CAMPO DE NICARAGUA (FEMUPROCAN)	Cooperativa El Paraíso R.L	Cooperativa	primer piso	Nueva Guinea	Nueva Guinea	31/12/1992	22	0
UNAG MASAYA	Cooperativa El Esfuerzo	Cooperativa	primer piso	Concepción	Masaya	05/04/1992	74	0
UNAG GRANADA	Cooperativa Benjamín Mercado	Cooperativa	primer piso	Granada	Granada	31/12/1981	30	0
-	Cooperativa Multisectorial Agrupación de Productores de Café Orgánico de Jinotepe, R. L. (COOMAPCOJ, R. L.)	Cooperativa	primer piso	Jinotepe	Nicaragua	11/21/2003	127	0
UNAQ	Cooperativa Esperanza y Reconstrucción	Cooperativa	primer piso	Quilali	Nueva Segovia	31/12/1998	37	0
UCPCO	Cooperativa Multifuncional Arca de Noé	Cooperativa	primer piso	San Juan de Rio Coco	Madriz	31/12/1991	28	0
UCPCO	Cooperativa Multifuncional Carlos Núñez	Cooperativa	primer piso	San Juan de Rio Coco	Madriz	31/12/1991	21	0
UCPCO	Cooperativa Ernesto Che Guevara	Cooperativa	primer piso	San Juan de Rio Coco	Madriz	31/12/1991	42	0
UCPCO	Cooperativa Multifuncional Reynerio Tijerino	Cooperativa	primer piso	San Juan de Rio Coco	Madriz	31/12/1991	36	0
UCPCO	Cooperativa Multifuncional Pablo Velásquez	Cooperativa	primer piso	San Juan de Rio Coco	Madriz	31/12/1991	89	0
UCPCO	Cooperativa Multifuncional Georgino Andrade	Cooperativa	primer piso	San Juan de Rio Coco	Madriz	31/12/1991	26	0



## 2007-2 Los socios

Nombre de la Federación	Nombre de la Cooperativa	Hombres	Mujeres	Total
FAGANIC	Asociación de Ganaderos de Malpaisillo, ASOGAMAL	45	5	50
UNAG Granada	Cooperativa Pedro Joaquín Chamorro	85	7	92
Del Campo	Cooperativa Multisectorial Mario Pacheco Leiva R.L	65	18	83
CAFENICA	ASOCIACIÓN ALDEA GLOBAL JINOTEGA	597	199	796
Federación de Ganaderos de Nicaragua	Asociación de Ganaderos de León	160	4	164
-	Cooperativa Pedro Joaquín Chamorro	20	7	27
-	Cooperativa Laura Amanda Cuadra	19	3	22
UNAG Carazo	Cooperativa Productores Agropecuarios de Convicción Empresarial	33	5	38
UNAG Granada	Cooperativa Carlos Fonseca	37	5	42
Unag Granada	Cooperativa Marcelino López Mercado	16	4	20
UNAG Carazo	Cooperativa Proyectos Agropecuarios de Diriamba. Coopad	150	45	195
UNAG Carazo	Cooperativa Rubicone	9	3	12
UNAG Carazo	Cooperativa de Servicios Múltiples El Granero	12	0	12
UNAG	Cooperativa Augusto César Sandino	12	2	14
UNAG Carazo	Cooperativa Abraham Gaitán	21	2	23
Central De Cooperativas Multisectoriales Del Campo	Cooperativa Multisectorial Telica	134	38	172
UGAQ	Cooperativa 2 de Febrero	42	5	47
UNAG Granada	Cooperativa José Martín Cortés	47	5	52
UNAG Granada	Cooperativa Joaquín Jaime	30	0	30
CEGAQ, Nicaraocoop	Cooperativa Agropecuaria de Crédito y Servicios, Cristóbal Zamora	25	4	29
UNAG Granada	Cooperativa de Productores de Ochomogo R.L.	51	9	60
UNAG Granada	Cooperativa Augusto César Sandino	38	7	45
UNAG Masaya	Cooperativa Gaspar García Javiana	17	1	18
Unión Cooperativa Juntas Venceremos y FEMUPROCAM	Cooperativa Blanca Arauz de Sandino	0	102	102
Unión Cooperativa Juntas Venceremos y FEMUPROCAM	Cooperativa Fuerza y Esperanza	0	40	40
Unión cooperativa Juntas Venceremos, FEMUPROCAM	Cooperativa Luisa Amanda Espinoza	0	78	78
Unión Unidas Venceremos, FEMUPROCAN	Cooperativa María Castil Blanco	0	67	67
Unión de Cooperativas Unidas Venceremos y FEMUPROCAM	Cooperativa Nora Astorga	2	58	60
-	Cooperativa Francisco Piquín Guerrero	30	0	30
-	Cooperativa Leonardo Romero	52	43	95
UNAG Rivas	Cooperativa Gustavo Pomares	37	7	44
UNAG Granada	Cooperativa Benjamín Zeledón	76	0	76
UNAG Granada	Cooperativa San Ignacio	5	5	10
FAGANIC	Cooperativa de Ganaderos	80	4	84

Nombre de la Federación	Nombre de la Cooperativa	Hombres	Mujeres	Total
UNAG Carazo	Asociación de Productores no Tradicionales	68	7	75
UNAQ	Cooperativa Julio Buitrago	16	0	16
UNAQ Quilali	Cooperativa Nueva Unión y Esperanza	17	0	17
UNAQ	Cooperativa Las Amigas	0	27	27
UNAQ	Cooperativa Antonio Bellorin	12	6	18
UNAQ Quilali	Cooperativa Augusto César Sandino	28	2	30
UNAQ Quilali, Fenacoop	Cooperativa Agropecuaria Ernesto Che Guevara	15	8	23
Unión Nacional de Agricultores y Ganaderos (UNAG)	Cooperativa Roberto Viales Román R.L	7	3	10
UNAG Rivas	Elvin Zuñiga Leal	23	0	23
UNAG-RIVAS	Cooperativa Pablo Flores Rivera	78	57	135
UNAQ Quilali	Cooperativa Teresa Gómez	30	5	35
CECAMPO	Cooperativa de Producción Héroes y Mártires Pueblo Sur	13	11	24
UNAQ	Cooperativa Agropecuaria Mujeres del Campo	0	45	45
FAGANIC y UPANIC	Asociación de Ganaderos de Nagarote ASOGANA	38	4	42
UNAG - GRANADA	Pedro Arauz Palacios	25	3	28
UNAG Granada	Asociación de Productores Unidos para el Desarrollo Comunitario	42	38	80
UNAG	Cooperativa Héroes y Mártires de San Francisco del Norte	19	1	20
-	Asociación de Productores Ecológicos de Nicaragua	11	0	11
FEMUPROCAN	Cooperativa El Paraíso R.L	0	22	22
UNAG MASAYA	Cooperativa El Esfuerzo	62	12	74
UNAG Granada	Cooperativa Benjamín Mercado	30	0	30
-	Cooperativa Multisectorial Agrupación de Productores de Café Orgánico de Jinotega, R. L. (COOMAPCOJ, R. L.)	108	19	127
UNAQ	Cooperativa Esperanza y Reconstrucción	35	2	37
UCPCO	Cooperativa Multifuncional Arca de Noé	21	7	28
-	Cooperativa Multifuncional Carlos Núñez	11	10	21
UCPCO	Cooperativa Ernesto Che Guevara	35	7	42
UCPCO	Cooperativa Multifuncional Reynerio Tijerino	27	9	36
UCPCO	Cooperativa Multifuncional Pablo Velásquez	69	20	89
UCPCO	Cooperativa Multifuncional Georgino Andrade	20	6	26

## 2007-3 Personal

Nombre de la Federación	Nombre de la Cooperativa	Gerentes	Empleados en la producción	Empleados administrativos	Total
FAGANIC	Asociación de Ganaderos de Malpaisillo, ASOGAMAL	0	0	0	0
UNAG GRANADA	Cooperativa Pedro Joaquín Chamorro	0	0	0	0
DEL CAMPO	Cooperativa Multisectorial Mario Pacheco Leiva R.L	1	1	2	4
CAFENICA	ASOCIACIÓN ALDEA GLOBAL JINOTEGA	1	2	2	5
FEDERACIÓN DE GANADEROS DE NICARAGUA	Asociación de Ganaderos de León	1	2	2	5
-	Cooperativa Pedro Joaquín Chamorro	0	0	0	0
-	Cooperativa Laura Amanda Cuadra	0	0	0	0
UNAG CARAZO	Cooperativa Productores Agropecuarios de Convicción Empresarial	0	0	0	0
UNAG GRANADA	Cooperativa Carlos Fonseca	0	0	0	0
UNAG GRANADA	Cooperativa Marcelino López Mercado	0	0	0	0
UNAG CARAZO	Cooperativa Proyectos Agropecuarios de Diriamba. Coopad	0	0	4	4
UNAG CARAZO	Cooperativa Rubicone	0	0	0	0
UNAG CARAZO	Cooperativa de Servicios Múltiples El Granero	0	0	0	0
UNAG	Cooperativa Augusto César Sandino	0	0	0	0
UNAG CARAZO	Cooperativa Abraham Gaitán	0	0	0	0
CENTRAL DE COOPERATIVAS MULTISECTORIALES DEL CAMPO	Cooperativa Multisetorial Telica	1	2	5	8
UGAQ	Cooperativa 2 de Febrero	0	0	0	0
UNAG GRANADA	Cooperativa José Martín Cortés	0	0	0	0
UNAG GRANADA	Cooperativa Joaquín Jaime	0	0	0	0
CEGAQ, NICARAOCCOOP	Cooperativa Agropecuaria de Crédito y Servicios, Cristóbal Zamora	0	0	0	0
UNAG GRANADA	Cooperativa de Productores de Ochomogo R.L.	0	0	0	0
UNAG GRANADA	Cooperativa Augusto César Sandino	0	0	0	0
UNAG MASAYA	Cooperativa Gaspar García Javiana	0	0	0	0
UNIÓN COOPERATIVA JUNTAS VENCEREMOS, FEMUPROCAM	Cooperativa Blanca Arauz de Sandino	0	0	0	0
UNIÓN COOPERATIVA JUNTAS VENCEREMOS, FEMUPROCAM	Cooperativa Fuerza y Esperanza	0	0	0	0
UNIÓN COOPERATIVA JUNTAS VENCEREMOS, FEMUPROCAM	Cooperativa Luisa Amanda Espinoza	0	0	0	0
UNIÓN UNIDAS VENCEREMOS, FEMUPROCAN	Cooperativa María Castil Blanco	0	0	0	0
UNIÓN DE COOPERATIVAS UNIDAS VENCEREMOS, FEMUPROCAM	Cooperativa Nora Astorga	0	0	0	0
-	Cooperativa Francisco Piquín Guerrero	0	0	0	0
-	Cooperativa Leonardo Romero	0	0	0	0
UNAG RIVAS	Cooperativa Gustavo Pomares	0	0	0	0

Nombre de la Federación	Nombre de la Cooperativa	Gerentes	Empleados en la producción	Empleados administrativos	Total
UNAG GRANADA	Cooperativa Benjamín Zeledón	0	0	0	0
UNAG GRANADA	Cooperativa San Ignacio	0	0	0	0
FAGANIC	Cooperativa de Ganaderos	1	3	2	6
UNAG CARAZO	Asociación de Productores no Tradicionales	0	0	0	0
UNAQ	Cooperativa Julio Buitrago	0	0	0	0
UNAQ QUILALI	Cooperativa Nueva Unión y Esperanza	0	0	0	0
UNAQ	Cooperativa Las Amigas	0	0	0	0
UNAQ	Cooperativa Antonio Bellorin	0	0	0	0
UNAQ QUILALI	Cooperativa Augusto César Sandino	0	0	0	0
UNAQ QUILALI, FENACCOOP	Cooperativa Agropecuaria Ernesto Che Guevara	0	0	0	0
UNIÓN NACIONAL DE AGRICULTORES Y GANADEROS (UNAG)	Cooperativa Roberto Viales Román R.L	0	0	0	0
UNAG / RIVAS	Elvin Zuñiga Leal	0	0	0	0
UNAG-RIVAS	Cooperativa Pablo Flores Rivera	0	0	0	0
UNAQ QUILALI	Cooperativa Teresa Gómez	0	0	0	0
CECAMPO	Cooperativa de Producción Héroes y Mártires Pueblo Sur	0	0	0	0
UNAQ	Cooperativa Agropecuaria Mujeres del Campo	0	0	0	0
FAGANIC Y UPANIC	Asociación de Ganaderos de Nagarote ASOGANA	0	0	2	2
UNAG - GRANADA	Pedro Arauz Palacios	0	0	0	0
UNAG GRANADA	Asociación de Productores Unidos para el Desarrollo Comunitario	0	0	0	0
UNAG	Cooperativa Héroes y Mártires de San Francisco del Norte	0	0	0	0
-	Asociación de Productores Ecológicos de Nicaragua	1	4	2	7
FEDERACION AGROPECUARIAS DE COOPERATIVA DE MUJERES PRODUCTORAS DEL CAMPO DE NICARAGUA (FEMUPROCAN)	Cooperativa El Paraíso R.L	0	0	0	0
UNAG MASAYA	Cooperativa El Esfuerzo	0	0	0	0
UNAG GRANADA	Cooperativa Benjamín Mercado	0	0	0	0
-	Cooperativa Multisectorial Agrupación de Productores de Café Orgánico de Jinotega, R. L. (COOMAPCOJ, R. L.)	1	0	3	4
UNAQ	Cooperativa Esperanza y Reconstrucción	0	0	0	0
UCPCO	Cooperativa Multifuncional Arca de Noé	0	0	0	0
UCPCO	Cooperativa Multifuncional Carlos Núñez	0	0	0	0
UCPCO	Cooperativa Ernesto Che Guevara	0	0	0	0
UCPCO	Cooperativa Multifuncional Reynerio Tijerino	0	0	0	0
UCPCO	Cooperativa Multifuncional Pablo Velásquez	0	0	0	0
UCPCO	Cooperativa Multifuncional Georgino Andrade	0	0	0	0

## 2007-4 Ámbito de producción (% sobre el valor total comercializado)

Nombre de la Federación	Nombre de la Cooperativa	% café	% azúcar (de caña)	% maíz	% frijoles	% arroz	% ganadería	% lácteos	% bananos	% otro producto
FAGANIC	Asociación de Ganaderos de Malpaisillo, ASOGAMAL	0%	0%	0%	0%	0%	20%	80%	0%	0%
UNAG GRANADA	Cooperativa Pedro Joaquín Chamorro	0%	0%	28%	20%	52%	0%	0%	0%	0%
DEL CAMPO	Cooperativa Multisectorial Mario Pacheco Leiva R.L	0%	0%	21%	6%	0%	0%	0%	0%	73%
CAFENICA	ASOCIACIÓN ALDEA GLOBAL JINOTEGA	87%	0%	0%	0%	0%	0%	0%	0%	13%
FEDERACIÓN DE GANADEROS DE NICARAGUA	Asociación de Ganaderos de León	0%	0%	0%	0%	0%	59%	41%	0%	0%
-	Cooperativa Pedro Joaquín Chamorro	0%	0%	0%	0%	0%	100%	0%	0%	0%
-	Cooperativa Laura Amanda Cuadra	0%	0%	0%	0%	53%	1%	46%	0%	0%
UNAG CARAZO	Cooperativa Productores Agropecuarios de Convicción Empresarial	0%	0%	19%	59%	22%	0%	0%	0%	0%
UNAG GRANADA	Cooperativa Carlos Fonseca	0%	0%	17%	78%	0%	6%	0%	0%	0%
UNAG GRANADA	Cooperativa Marcelino López Mercado	0%	0%	14%	21%	47%	19%	0%	0%	0%
UNAG CARAZO	Cooperativa Proyectos Agropecuarios de Diriamba. Coopad	0%	0%	18%	82%	0%	0%	0%	0%	0%
UNAG CARAZO	Cooperativa Rubicone	0%	0%	63%	37%	0%	0%	0%	0%	0%
UNAG CARAZO	Cooperativa de Servicios Múltiples El Granero	0%	0%	57%	43%	0%	0%	0%	0%	0%
UNAG	Cooperativa Augusto César Sandino	1%	0%	0%	1%	0%	0%	98%	0%	0%
UNAG CARAZO	Cooperativa Abraham Gaitán	100%	0%	0%	0%	0%	0%	0%	0%	0%
CENTRAL DE COOPERATIVAS MULTISECTORIALES DEL CAMPO	Cooperativa Multisetorial Telica	0%	0%	21%	0%	0%	0%	0%	0%	79%
UGAQ	Cooperativa 2 de Febrero	0%	0%	56%	33%	0%	10%	0%	0%	0%
UNAG GRANADA	Cooperativa José Martín Cortés	0%	0%	3%	69%	29%	0%	0%	0%	0%
UNAG GRANADA	Cooperativa Joaquín Jaime	0%	0%	0%	0%	0%	3%	97%	0%	0%
CEGAQ, NICARAOCOOP	Cooperativa Agropecuaria de Crédito y Servicios, Cristóbal Zamora	0%	0%	39%	34%	0%	27%	0%	0%	0%
UNAG GRANADA	Cooperativa de Productores de Ochomogo R.L.	0%	0%	0%	0%	100%	0%	0%	0%	0%
UNAG GRANADA	Cooperativa Augusto César Sandino	0%	0%	12%	42%	21%	0%	8%	0%	17%
UNAG MASAYA	Cooperativa Gaspar García Javiana	0%	0%	100%	0%	0%	0%	0%	0%	0%
UNIÓN COOPERATIVA JUNTAS VENCEREMOS, FEMUPROCAM	Cooperativa Blanca Arauz de Sandino	0%	0%	34%	19%	47%	0%	0%	0%	0%
UNIÓN COOPERATIVA JUNTAS VENCEREMOS, FEMUPROCAM	Cooperativa Fuerza y Esperanza	0%	0%	34%	19%	47%	0%	0%	0%	0%
UNIÓN COOPERATIVA JUNTAS VENCEREMOS, FEMUPROCAM	Cooperativa Luisa Amanda Espinoza	0%	0%	28%	33%	39%	0%	0%	0%	0%
UNIÓN UNIDAS VENCEREMOS, FEMUPROCAN	Cooperativa María Castil Blanco	0%	0%	37%	12%	51%	0%	0%	0%	0%
UNIÓN DE COOPERATIVAS UNIDAS VENCEREMOS, FEMUPROCAM	Cooperativa Nora Astorga	0%	0%	38%	13%	49%	0%	0%	0%	0%
-	Cooperativa Francisco Piquín Guerrero	100%	0%	0%	0%	0%	0%	0%	0%	0%
-	Cooperativa Leonardo Romero	0%	0%	20%	56%	24%	0%	0%	0%	0%
UNAG RIVAS	Cooperativa Gustavo Pomares	0%	0%	32%	6%	28%	0%	33%	0%	0%
UNAG GRANADA	Cooperativa Benjamín Zeledón	0%	0%	34%	20%	46%	0%	0%	0%	0%
UNAG GRANADA	Cooperativa San Ignacio	67%	0%	26%	7%	0%	0%	0%	0%	0%

Nombre de la Federación	Nombre de la Cooperativa	% café	% azúcar (de caña)	% maíz	% frijoles	% arroz	% ganadería	% lácteos	% bananos	% otro producto
FAGANIC	Cooperativa de Ganaderos	0%	0%	0%	0%	0%	0%	100%	0%	0%
UNAG CARAZO	Asociación de Productores no Tradicionales	0%	0%	53%	47%	0%	0%	0%	0%	0%
UNAQ	Cooperativa Julio Buitrago	0%	0%	14%	33%	53%	0%	0%	0%	0%
UNAQ QUILALI	Cooperativa Nueva Unión y Esperanza	0%	0%	35%	33%	0%	33%	0%	0%	0%
UNAQ	Cooperativa Las Amigas	0%	0%	48%	32%	0%	20%	0%	0%	0%
UNAQ	Cooperativa Antonio Bellorin	2%	0%	63%	19%	0%	15%	0%	0%	0%
UNAQ QUILALI	Cooperativa Augusto César Sandino	0%	0%	34%	34%	0%	32%	0%	0%	0%
UNAQ QUILALI, FENACCOOP	Cooperativa Agropecuaria Ernesto Che Guevara	0%	0%	43%	5%	0%	52%	0%	0%	0%
UNIÓN NACIONAL DE AGRICULTORES Y GANADEROS (UNAG)	Cooperativa Roberto Viales Román R.L	0%	0%	2%	0%	0%	31%	67%	0%	0%
UNAG / RIVAS	Elvin Zuñiga Leal	0%	0%	0%	0%	97%	3%	0%	0%	0%
UNAG-RIVAS	Cooperativa Pablo Flores Rivera	0%	0%	0%	0%	0%	100%	0%	0%	0%
UNAQ QUILALI	Cooperativa Teresa Gómez	0%	0%	13%	86%	0%	1%	0%	0%	0%
CECAMPO	Cooperativa de Producción Héroes y Mártires Pueblo Sur	6%	0%	64%	30%	0%	0%	0%	0%	0%
UNAQ	Cooperativa Agropecuaria Mujeres del Campo	0%	0%	71%	24%	0%	5%	0%	0%	0%
FAGANIC Y UPANIC	Asociación de Ganaderos de Nagarote ASOGANA	0%	0%	0%	0%	0%	10%	90%	0%	0%
UNAG - GRANADA	Pedro Arauz Palacios	0%	0%	0%	0%	0%	5%	95%	0%	0%
UNAG GRANADA	Asociación de Productores Unidos para el Desarrollo Comunitario	0%	0%	21%	35%	44%	0%	0%	0%	0%
UNAG	Cooperativa Héroes y Mártires de San Francisco del Norte	100%	0%	0%	0%	0%	0%	0%	0%	0%
-	Asociación de Productores Ecológicos de Nicaragua	0%	0%	0%	0%	0%	0%	0%	0%	100%
FEDERACION AGROPECUARIAS DE COOPERATIVA DE MUJERES PRODUCTORAS DEL CAMPO DE NICARAGUA (FEMUPROCAN)	Cooperativa El Paraíso R.L	0%	0%	5%	18%	0%	9%	9%	1%	58%
UNAG MASAYA	Cooperativa El Esfuerzo	73%	0%	16%	11%	0%	0%	0%	0%	0%
UNAG GRANADA	Cooperativa Benjamín Mercado	0%	0%	0%	0%	0%	26%	74%	0%	0%
-	Cooperativa Multisectorial Agrupación de Productores de Café Orgánico de Jinotega, R. L. (COOMAPCOJ, R. L.)	100%	0%	0%	0%	0%	0%	0%	0%	0%
UNAQ	Cooperativa Esperanza y Reconstrucción	0%	0%	16%	76%	0%	8%	0%	0%	0%
UCPCO	Cooperativa Multifuncional Arca de Noé	100%	0%	0%	0%	0%	0%	0%	0%	0%
UCPCO	Cooperativa Multifuncional Carlos Núñez	100%	0%	0%	0%	0%	0%	0%	0%	0%
UCPCO	Cooperativa Ernesto Che Guevara	100%	0%	0%	0%	0%	0%	0%	0%	0%
UCPCO	Cooperativa Multifuncional Reynerio Tijerino	100%	0%	0%	0%	0%	0%	0%	0%	0%
UCPCO	Cooperativa Multifuncional Pablo Velásquez	100%	0%	0%	0%	0%	0%	0%	0%	0%
UCPCO	Cooperativa Multifuncional Georgino Andrade	100%	0%	0%	0%	0%	0%	0%	0%	0%

## 2007-5 Mercado (% sobre al volumen total producido)

Nombre de la Federación	Nombre de la Cooperativa	café			azúcar (de caña)			maíz			frijoles			arroz			ganadería			lácteos			bananos			otro producto		
		convencional	comercio justo	orgánico	convencional	comercio justo	orgánico	convencional	comercio justo	orgánico	convencional	comercio justo	orgánico	convencional	comercio justo	orgánico	convencional	comercio justo	orgánico	convencional	comercio justo	orgánico	convencional	comercio justo	orgánico	convencional	comercio justo	orgánico
FAGANIC	Asociación de Ganaderos de Malpaisillo, ASOGAMAL	0	0	0	0	0	0	0	0	0	0	0	0	0	0	0	100	0	0	100	0	0	0	0	0	0	0	0
UNAG GRANADA	Cooperativa Pedro Joaquín Chamorro	0	0	0	0	0	0	100	0	0	100	0	0	0	0	0	0	0	0	0	0	0	0	0	0	0	0	0
DEL CAMPO	Cooperativa Multisectorial Mario Pacheco Leiva R.L.	0	0	0	0	0	0	100	0	0	100	0	0	0	0	0	0	0	0	0	0	0	0	0	0	100 (ajonjolí)	0	0
CAFENICA	ASOCIACIÓN ALDEA GLOBAL JINOTEGA	21	79	53	0	0	0	0	0	0	0	0	0	0	0	0	0	0	0	0	0	0	0	0	0	100 (raíces tropicales)	0	0
FEDERACIÓN DE GANADEROS DE NICARAGUA	Asociación de Ganaderos de León	0	0	0	0	0	0	0	0	0	0	0	0	0	0	0	100	0	0	100	0	0	0	0	0	0	0	0
-	Cooperativa Pedro Joaquín Chamorro	0	0	0	0	0	0	0	0	0	0	0	0	0	0	0	100	0	0	0	0	0	0	0	0	0	0	0
-	Cooperativa Laura Amanda Cuadra	0	0	0	0	0	0	0	0	0	0	0	0	100	0	0	100	0	0	100	0	0	0	0	0	0	0	0
UNAG CARAZO	Cooperativa Productores Agropecuarios de Convicción Empresarial	0	0	0	0	0	0	100	0	0	100	0	0	0	0	0	0	0	0	0	0	0	0	0	0	0	0	0
UNAG GRANADA	Cooperativa Carlos Fonseca	0	0	0	0	0	0	100	0	0	100	0	0	0	0	0	100	0	0	0	0	0	0	0	0	0	0	0
UNAG GRANADA	Cooperativa Marcelino López Mercado	0	0	0	0	0	0	100	0	0	100	0	0	0	0	0	100	0	0	0	0	0	0	0	0	0	0	0
UNAG CARAZO	Cooperativa Proyectos Agropecuarios de Diriamba. Coopad	0	0	0	0	0	0	100	0	0	100	0	0	0	0	0	0	0	0	0	0	0	0	0	0	0	0	0
UNAG CARAZO	Cooperativa Rubicone	0	0	0	0	0	0	100	0	0	100	0	0	0	0	0	0	0	0	0	0	0	0	0	0	0	0	0
UNAG CARAZO	Cooperativa de Servicios Múltiples El Granero	0	0	0	0	0	0	100	0	0	100	0	0	0	0	0	0	0	0	0	0	0	0	0	0	0	0	0
UNAG	Cooperativa Augusto César Sandino	100	0	0	0	0	0	0	0	0	100	0	0	0	0	0	0	0	0	100	0	0	0	0	0	0	0	0
UNAG CARAZO	Cooperativa Abraham Gaitán	100	0	0	0	0	0	0	0	0	0	0	0	0	0	0	0	0	0	0	0	0	0	0	0	0	0	0
CENTRAL DE COOPERATIVAS MULTISECTORIALES DEL CAMPO	Cooperativa Multisectorial Telica	0	0	0	0	0	0	100	0	0	0	0	0	0	0	0	0	0	0	0	0	0	0	0	0	100 (semillas)	0	0
UGAQ	Cooperativa 2 de Febrero	0	0	0	0	0	0	100	0	0	100	0	0	0	0	0	100	0	0	0	0	0	0	0	0	0	0	0
UNAG GRANADA	Cooperativa José Martín Cortés	0	0	0	0	0	0	100	0	0	100	0	0	0	0	0	0	0	0	0	0	0	0	0	0	0	0	0
UNAG GRANADA	Cooperativa Joaquín Jaime	0	0	0	0	0	0	0	0	0	0	0	0	0	0	0	100	0	0	100	0	0	0	0	0	0	0	0
CEGAQ, NICARAOCOOP	Cooperativa Agropecuaria de Crédito y Servicios, Cristóbal Zamora	0	0	0	0	0	0	100	0	0	100	0	0	0	0	0	100	0	0	0	0	0	0	0	0	0	0	0
UNAG GRANADA	Cooperativa de Productores de Ochoyogo R.L.	0	0	0	0	0	0	0	0	0	0	0	0	0	0	0	100	0	0	0	0	0	0	0	0	0	0	0
UNAG GRANADA	Cooperativa Augusto César Sandino	0	0	0	0	0	0	100	0	0	100	0	0	0	0	0	0	0	0	100	0	0	0	0	0	100	0	0
UNAG MASAYA	Cooperativa Gaspar García Javiana	0	0	0	0	0	0	0	0	0	0	0	0	0	0	0	0	0	0	0	0	0	0	0	0	0	0	0
UNIÓN COOPERATIVA JUNTAS VENCEREMOS, FEMUPROCAM	Cooperativa Blanca Arauz de Sandino	0	0	0	0	0	0	100	0	0	100	0	0	0	0	0	0	0	0	0	0	0	0	0	0	0	0	0
UNIÓN COOPERATIVA JUNTAS VENCEREMOS, FEMUPROCAM	Cooperativa Fuerza y Esperanza	0	0	0	0	0	0	100	0	0	100	0	0	0	0	0	0	0	0	0	0	0	0	0	0	0	0	0
UNIÓN COOPERATIVA JUNTAS VENCEREMOS, FEMUPROCAM	Cooperativa Luisa Amanda Espinoza	0	0	0	0	0	0	100	0	0	100	0	0	0	0	0	0	0	0	0	0	0	0	0	0	0	0	0
UNIÓN UNIDAS VENCEREMOS, FEMUPROCAN	Cooperativa María Castil Blanco	0	0	0	0	0	0	100	0	0	100	0	0	0	0	0	0	0	0	0	0	0	0	0	0	0	0	0

Nombre de la Federación	Nombre de la Cooperativa	café			azúcar (de caña)			maíz			frijoles			arroz			ganadería			lácteos			bananos			otro producto		
		convencional	comercio justo	orgánico	convencional	comercio justo	orgánico	convencional	comercio justo	orgánico	convencional	comercio justo	orgánico	convencional	comercio justo	orgánico	convencional	comercio justo	orgánico	convencional	comercio justo	orgánico	convencional	comercio justo	orgánico	convencional	comercio justo	orgánico
UNIÓN DE COOPERATIVAS UNIDAS VENCEREMOS, FEMUPROCAM	Cooperativa Nora Astorga	0	0	0	0	0	0	100	0	0	100	0	0	100	0	0	0	0	0	0	0	0	0	0	0	0	0	0
-	Cooperativa Francisco Piquín Guerrero	100	0	0	0	0	0	0	0	0	0	0	0	0	0	0	0	0	0	0	0	0	0	0	0	0	0	
-	Cooperativa Leonardo Romero	0	0	0	0	0	0	100	0	0	100	0	0	100	0	0	0	0	0	0	0	0	0	0	0	0	0	0
UNAG RIVAS	Cooperativa Gustavo Pomares	0	0	0	0	0	0	100	0	0	100	0	0	100	0	0	0	0	0	100	0	0	0	0	0	0	0	0
UNAG GRANADA	Cooperativa Benjamín Zeledón	0	0	0	0	0	0	100	0	0	100	0	0	100	0	0	0	0	0	0	0	0	0	0	0	0	0	0
UNAG GRANADA	Cooperativa San Ignacio	100	0	0	0	0	0	100	0	0	100	0	0	0	0	0	0	0	0	0	0	0	0	0	0	0	0	0
FAGANIC	Cooperativa de Ganaderos	0	0	0	0	0	0	0	0	0	0	0	0	0	0	0	0	0	100	0	0	0	0	0	0	0	0	0
UNAG CARAZO	Asociación de Productores no Tradicionales	0	0	0	0	0	0	100	0	0	100	0	0	0	0	0	0	0	0	0	0	0	0	0	0	0	0	0
UNAQ	Cooperativa Julio Buitrago	0	0	0	0	0	0	100	0	0	100	0	0	100	0	0	0	0	0	0	0	0	0	0	0	0	0	0
		0	0	0	0	0	0	100	0	0	100	0	0	0	0	0	100	0	0	0	0	0	0	0	0	0	0	0
UNAQ	Cooperativa Las Amigas	0	0	0	0	0	0	100	0	0	100	0	0	0	0	0	100	0	0	0	0	0	0	0	0	0	0	0
UNAQ	Cooperativa Antonio Bellorin	10	90	0	0	0	0	100	0	0	100	0	0	0	0	0	100	0	0	0	0	0	0	0	0	0	0	0
UNAQ QUILALI	Cooperativa Augusto César Sandino	0	0	0	0	0	0	100	0	0	100	0	0	0	0	0	100	0	0	0	0	0	0	0	0	0	0	0
UNAQ QUILALI, FENACOOOP	Cooperativa Agropecuaria Ernesto Che Guevara	100	0	0	100	0	0	100	0	0	100	0	0	100	0	0	100	0	0	100	0	0	100	0	0	100	0	0
UNIÓN NACIONAL DE AGRICULTORES Y GANADEROS (UNAG)	Cooperativa Roberto Viales Román R.L	100	0	0	100	0	0	100	0	0	100	0	0	100	0	0	100	0	0	100	0	0	100	0	0	100	0	0
UNAG / RIVAS	Elvin Zuñiga Leal	0	0	0	0	0	0	0	0	0	0	0	0	100	0	0	0	0	0	0	0	0	0	0	0	0	0	0
UNAG-RIVAS	Cooperativa Pablo Flores Rivera	0	0	0	0	0	0	0	0	0	0	0	0	0	0	0	100	0	0	0	0	0	0	0	0	0	0	0
UNAQ QUILALI	Cooperativa Teresa Gómez	0	0	0	0	0	0	100	0	0	100	0	0	0	0	0	100	0	0	0	0	0	0	0	0	0	0	0
CECAMPO	Cooperativa de Producción Héroes y Mártires Pueblo Sur	100	0	0	0	0	0	100	0	0	100	0	0	0	0	0	0	0	0	0	0	0	0	0	0	0	0	0
UNAQ	Cooperativa Agropecuaria Mujeres del Campo	0	0	0	0	0	0	100	0	0	100	0	0	0	0	0	100	0	0	0	0	0	0	0	0	0	0	0
FAGANIC Y UPANIC	Asociación de Ganaderos de Nagarote ASOGANA	0	0	0	0	0	0	0	0	0	0	0	0	0	0	0	100	0	0	100	0	0	0	0	0	0	0	0
UNAG - GRANADA	Pedro Arauz Palacios	0	0	0	0	0	0	0	0	0	0	0	0	0	0	0	100	0	0	100	0	0	0	0	0	0	0	0
UNAG GRANADA	Asociación de Productores Unidos para el Desarrollo Comunitario	0	0	0	0	0	0	100	0	0	100	0	0	100	0	0	0	0	0	0	0	0	0	0	0	0	0	0
UNAG	Cooperativa Héroes y Mártires de San Francisco del Norte	100	0	0	0	0	0	0	0	0	0	0	0	0	0	0	0	0	0	0	0	0	0	0	0	0	0	0
-	Asociación de Productores Ecológicos de Nicaragua	0	0	0	0	0	0	0	0	0	0	0	0	0	0	0	0	0	0	0	0	0	0	0	0	0	0	0
FEDERACION AGROPECUARIAS DE COOPERATIVA DE MUJERES PRODUCTORAS DEL CAMPO DE NICARAGUA (FEMUPROCAN)	Cooperativa El Paraiso R.L	0	0	0	0	0	0	100	0	0	100	0	0	0	0	0	100	0	0	100	0	0	100	0	0	100	0	0
UNAG MASAYA	Cooperativa El Esfuerzo	100	0	0	0	0	0	100	0	0	100	0	0	0	0	0	0	0	0	0	0	0	0	0	0	0	0	0
UNAG GRANADA	Cooperativa Benjamín Mercado	0	0	0	0	0	0	0	0	0	0	0	0	0	0	0	100	0	0	100	0	0	0	0	0	0	0	0
-	Cooperativa Multisectorial Agrupación de Productores de Café Orgánico de Jinotega, R. L. (COOMAPCO), R. L.)	12	88	61	0	0	0	0	0	0	0	0	0	0	0	0	0	0	0	0	0	0	0	0	0	0	0	0
UNAQ	Cooperativa Esperanza y Reconstrucción	0	0	0	0	0	0	100	0	0	100	0	0	0	0	0	100	0	0	0	0	0	0	0	0	0	0	0

Nombre de la Federación	Nombre de la Cooperativa	café			azúcar (de caña)			maíz			frijoles			arroz			ganadería			lácteos			bananos			otro producto		
		convencional	comercio justo	orgánico	convencional	comercio justo	orgánico	convencional	comercio justo	orgánico	convencional	comercio justo	orgánico	convencional	comercio justo	orgánico	convencional	comercio justo	orgánico	convencional	comercio justo	orgánico	convencional	comercio justo	orgánico	convencional	comercio justo	orgánico
UCPCO	Cooperativa Multifuncional Arca de Noé	0	100	100	0	0	0	0	0	0	0	0	0	0	0	0	0	0	0	0	0	0	0	0	0	0	0	0
UCPCO	Cooperativa Multifuncional Carlos Núñez	0	100	100	0	0	0	0	0	0	0	0	0	0	0	0	0	0	0	0	0	0	0	0	0	0	0	0
UCPCO	Cooperativa Ernesto Che Guevara	0	100	100	0	0	0	0	0	0	0	0	0	0	0	0	0	0	0	0	0	0	0	0	0	0	0	0
UCPCO	Cooperativa Multifuncional Reynerio Tijerino	0	20	100	0	0	0	0	0	0	0	0	0	0	0	0	0	0	0	0	0	0	0	0	0	0	0	0
UCPCO	Cooperativa Multifuncional Pablo Velásquez	0	85	100	0	0	0	0	0	0	0	0	0	0	0	0	0	0	0	0	0	0	0	0	0	0	0	0
UCPCO	Cooperativa Multifuncional Georgino Andrade	0	100	100	0	0	0	0	0	0	0	0	0	0	0	0	0	0	0	0	0	0	0	0	0	0	0	0

## 2007-6 Valor total por producto y mercado

Nombre de la Federación	Nombre de la Cooperativa	café			azúcar (de caña)			maíz			frijoles			arroz			ganadería			lácteos			bananos			otro producto		
		mercado interior	mercado exterior	total	mercado interior	mercado exterior	total	mercado interior	mercado exterior	total	mercado interior	mercado exterior	total	mercado interior	mercado exterior	total	mercado interior	mercado exterior	total	mercado interior	mercado exterior	total	mercado interior	mercado exterior	total	mercado interior	mercado exterior	total
FAGANIC	Asociación de Ganaderos de Malpaisillo, ASOGAMAL	-	-	-	-	-	-	-	-	-	-	-	-	-	-	32,466	0	32,466	133,455	0	133,455	-	-	-	-	-	-	
UNAG GRANADA	Cooperativa Pedro Joaquín Chamorro	-	-	-	-	-	-	14,984	0	14,984	10,489	0	10,489	28,096	0	28,096	-	-	-	-	-	-	-	-	-	-	-	
DEL CAMPO	Cooperativa Multisectorial Mario Pacheco Leiva R.L.	-	-	-	-	-	-	34,599	0	34,599	9,886	0	9,886	-	-	-	-	-	-	-	-	-	-	-	0	118,626	118,626	
CAFENICA	ASOCIACIÓN ALDEA GLOBAL JINOTEGA	0	97,822	97,822	-	-	-	-	-	-	-	-	-	-	-	-	-	-	-	-	-	-	-	-	0	14,670	14,670	
FEDERACIÓN DE GANADEROS DE NICARAGUA	Asociación de Ganaderos de León	-	-	-	-	-	-	-	-	-	-	-	-	-	-	468,262	1,040,583	1,508,845	0	1,040,583	1,040,583	-	-	-	-	-	-	
-	Cooperativa Pedro Joaquín Chamorro	-	-	-	-	-	-	-	-	-	-	-	-	-	-	65,036	0	65,036	-	-	-	-	-	-	-	-	-	
-	Cooperativa Laura Amanda Cuadra	-	-	-	-	-	-	-	-	-	-	-	126,431	0	126,431	3,382	0	3,382	110,241	0	110,241	-	-	-	-	-	-	
UNAG CARAZO	Cooperativa Productores Agropecuarios de Convicción Empresarial	-	-	-	-	-	-	23,413	0	23,413	0	62,279	62,279	23,309	0	23,309	-	-	-	-	-	-	-	-	-	-	-	
UNAG GRANADA	Cooperativa Carlos Fonseca	-	-	-	-	-	-	9,365	0	9,365	43,965	0	43,965	-	-	-	3,122	0	3,122	-	-	-	-	-	-	-	-	
UNAG GRANADA	Cooperativa Marcelino López Mercado	-	-	-	-	-	-	3,746	0	3,746	5,619	0	5,619	12,487	0	12,487	4,995	0	4,995	-	-	-	-	-	-	-	-	
UNAG CARAZO	Cooperativa Proyectos Agropecuarios de Diriamba, Coopad	-	-	-	-	-	-	65,557	0	65,557	305,931	0	305,931	-	-	-	-	-	-	-	-	-	-	-	-	-	-	
UNAG CARAZO	Cooperativa Rubicone	-	-	-	-	-	-	14,152	0	14,152	8,481	0	8,481	-	-	-	-	-	-	-	-	-	-	-	-	-	-	
UNAG CARAZO	Cooperativa de Servicios Múltiples El Granero	-	-	-	-	-	-	5,619	0	5,619	4,214	0	4,214	-	-	-	-	-	-	-	-	-	-	-	-	-	-	
UNAG	Cooperativa Augusto César Sandino	0	3,596	3,596	-	-	-	-	-	-	0	4,995	4,995	-	-	-	-	-	0	379,813	379,813	-	-	-	-	-	-	
UNAG CARAZO	Cooperativa Abraham Gaitán	18,754	0	18,754	-	-	-	-	-	-	-	-	-	-	-	-	-	-	-	-	-	-	-	-	-	-	-	
CENTRAL DE COOPERATIVAS MULTISECTORIALES DEL CAMPO	Cooperativa Multisectorial Telica	-	-	-	-	-	-	65,279	0	65,279	-	-	-	-	-	-	-	-	-	-	-	-	-	-	241,523	0	241,523	
UGAQ	Cooperativa 2 de Febrero	-	-	-	-	-	-	42,144	0	42,144	24,974	0	24,974	-	-	-	7,804	0	7,804	-	-	-	-	-	-	-	-	
UNAG GRANADA	Cooperativa José Martín Cortés	-	-	-	-	-	-	2,081	0	2,081	49,948	0	49,948	20,812	0	20,812	-	-	-	-	-	-	-	-	-	-	-	
UNAG GRANADA	Cooperativa Joaquín Jaime	-	-	-	-	-	-	-	-	-	-	-	-	-	-	6,764	0	6,764	199,402	0	199,402	-	-	-	-	-	-	
CEGAQ, NICARAOCOOP	Cooperativa Agropecuaria de Crédito y Servicios, Cristóbal Zamora	-	-	-	-	-	-	10,864	0	10,864	9,365	0	9,365	-	-	-	7,544	0	7,544	-	-	-	-	-	-	-	-	
UNAG GRANADA	Cooperativa de Productores de Ochozogo R.L.	-	-	-	-	-	-	-	-	-	-	-	1,092,612	0	1,092,612	-	-	-	-	-	-	-	-	-	-	-	-	
UNAG GRANADA	Cooperativa Augusto César Sandino	-	-	-	-	-	-	13,111	0	13,111	46,826	0	46,826	23,413	0	23,413	-	-	-	9,495	0	9,495	-	-	-	19,511	0	19,511
UNAG MASAYA	Cooperativa Gaspar García Javiana	-	-	-	-	-	-	6,243	0	6,243	-	-	-	-	-	-	-	-	-	-	-	-	-	-	-	-	-	
UNIÓN COOPERATIVA JUNTAS VENCEREMOS, FEMUPROCAM	Cooperativa Blanca Arauz de Sandino	-	-	-	-	-	-	33,798	0	33,798	19,027	0	19,027	46,826	0	46,826	-	-	-	-	-	-	-	-	-	-	-	
UNIÓN COOPERATIVA JUNTAS VENCEREMOS, FEMUPROCAM	Cooperativa Fuerza y Esperanza	-	-	-	-	-	-	33,798	0	33,798	19,027	0	19,027	46,826	0	46,826	-	-	-	-	-	-	-	-	-	-	-	

Nombre de la Federación	Nombre de la Cooperativa	café			azúcar [de caña]			maíz			frijoles			arroz			ganadería			lácteos			bananos			otro producto					
		mercado interior	mercado exterior	total	mercado interior	mercado exterior	total	mercado interior	mercado exterior	total	mercado interior	mercado exterior	total	mercado interior	mercado exterior	total	mercado interior	mercado exterior	total	mercado interior	mercado exterior	total	mercado interior	mercado exterior	total	mercado interior	mercado exterior	total			
UNIÓN COOPERATIVA JUNTAS VENCEREMOS, FEMUPROCAM	Cooperativa Luisa Amanda Espinoza	-	-	-	-	-	-	17,555	0	17,555				20,682	0	20,682	24,537	0	24,537	-	-	-	-	-	-	-	-	-	-	-	-
UNIÓN DE COOPERATIVAS UNIDAS VENCEREMOS, FEMUPROCAM	Cooperativa Nora Astorga	-	-	-	-	-	-	9,906	0	9,906				3,309	0	3,309	12,924	0	12,924	-	-	-	-	-	-	-	-	-	-	-	-
-	Cooperativa Francisco Piquín Guerrero	4,527	0	4,527	-	-	-	-	-	-				-	-	-	-	-	-	-	-	-	-	-	-	-	-	-	-	-	-
-	Cooperativa Leonardo Romero	-	-	-	-	-	-	76,483	0	76,483				210,718	0	210,718	91,051	0	91,051	-	-	-	-	-	-	-	-	-	-	-	-
UNAG RIVAS	Cooperativa Gustavo Pomares	-	-	-	-	-	-	62,435	0	62,435				12,487	0	12,487	54,631	0	54,631	-	-	-	62,934	0	62,934	-	-	-	-	-	-
UNAG GRANADA	Cooperativa Benjamín Zeledón	-	-	-	-	-	-	21,072	0	21,072				12,487	0	12,487	28,096	0	28,096	-	-	-	-	-	-	-	-	-	-	-	-
UNAG GRANADA	Cooperativa San Ignacio	12,747	0	12,747	-	-	-	4,995	0	4,995				1,249	0	1,249	-	-	-	-	-	-	-	-	-	-	-	-	-	-	-
FAGANIC	Cooperativa de Ganaderos	-	-	-	-	-	-	-	-	-				-	-	-	-	-	-	-	-	-	1,323,621	0	1,323,621	-	-	-	-	-	-
UNAG CARAZO	Asociación de Productores no Tradicionales	-	-	-	-	-	-	13,345	0	13,345				11,863	0	11,863	-	-	-	-	-	-	-	-	-	-	-	-	-	-	-
UNAQ	Cooperativa Julio Buitrago	-	-	-	-	-	-	7,024	0	7,024				16,649	0	16,649	26,223	0	26,223	-	-	-	-	-	-	-	-	-	-	-	-
UNAQ QUILALI	Cooperativa Nueva Unión y Esperanza	-	-	-	-	-	-	8,325	0	8,325				7,804	0	7,804	-	-	-	7,804	0	7,804	-	-	-	-	-	-	-	-	-
UNAQ	Cooperativa Las Amigas	-	-	-	-	-	-	3,122	0	3,122				2,081	0	2,081	-	-	-	1,301	0	1,301	-	-	-	-	-	-	-	-	-
UNAQ	Cooperativa Antonio Bellorin	10	84	94	-	-	-	2,601	0	2,601				780	0	780	-	-	-	624	0	624	-	-	-	-	-	-	-	-	-
UNAQ QUILALI	Cooperativa Augusto César Sandino	-	-	-	-	-	-	8,325	0	8,325				8,325	0	8,325	-	-	-	7,804	0	7,804	-	-	-	-	-	-	-	-	-
UNAQ QUILALI, FENACOOB	Cooperativa Agropecuaria Ernesto Che Guevara	-	-	-	-	-	-	18,210	0	18,210				2,185	0	2,185	-	-	-	21,852	0	21,852	-	-	-	-	-	-	-	-	-
UNIÓN NACIONAL DE AGRICULTORES Y GANADEROS (UNAG)	Cooperativa Roberto Viales Román R.L	-	-	-	-	-	-	539	0	539				-	-	-	-	-	-	10,146	0	10,146	21,649	0	21,649	-	-	-	-	-	-
UNAG / RIVAS	Elvin Zuñiga Leal	-	-	-	-	-	-	-	-	-				-	-	-	87,409	0	87,409	2,497	0	2,497	-	-	-	-	-	-	-	-	-
UNAG-RIVAS	Cooperativa Pablo Flores Rivera	-	-	-	-	-	-	-	-	-				-	-	-	-	-	-	5,338	0	5,338	-	-	-	-	-	-	-	-	-
UNAQ QUILALI	Cooperativa Teresa Gómez	-	-	-	-	-	-	9,365	0	9,365				62,435	0	62,435	-	-	-	1,041	0	1,041	-	-	-	-	-	-	-	-	-
CECAMPO	Cooperativa de Producción Héroes y Mártires Pueblo Sur	60	0	60	-	-	-	624	0	624				291	0	291	-	-	-	-	-	-	-	-	-	-	-	-	-	-	-
UNAQ	Cooperativa Agropecuaria Mujeres del Campo	-	-	-	-	-	-	15,609	0	15,609				5,203	0	5,203	-	-	-	1,041	0	1,041	-	-	-	-	-	-	-	-	-
FAGANIC Y UPANIC	Asociación de Ganaderos de Nagarote ASOGANA	-	-	-	-	-	-	-	-	-				-	-	-	-	-	-	59,834	0	59,834	524,142	0	524,142	-	-	-	-	-	-
UNAG - GRANADA	Pedro Arauz Palacios	-	-	-	-	-	-	-	-	-				-	-	-	-	-	-	12,695	0	12,695	262,227	0	262,227	-	-	-	-	-	-
UNAG GRANADA	Asociación de Productores Unidos para el Desarrollo Comunitario	-	-	-	-	-	-	11,238	0	11,238				18,730	0	18,730	23,153	0	23,153	-	-	-	-	-	-	-	-	-	-	-	-
UNAG	Cooperativa Héroes y Mártires de San Francisco del Norte	66,597	0	66,597	-	-	-	-	-	-				-	-	-	-	-	-	-	-	-	-	-	-	-	-	-	-	-	-
-	Asociación de Productores Ecológicos de Nicaragua	-	-	-	-	-	-	-	-	-				-	-	-	-	-	-	-	-	-	-	-	-	-	-	-	-	-	-
FEDERACION AGROPECUARIAS DE COOPERATIVA DE MUJERES PRODUCTORAS DEL CAMPO DE NICARAGUA (FEMUPROCAN)	Cooperativa El Paraíso R.L	-	-	-	-	-	-	3,746	0	3,746				14,048	0	14,048	-	-	-	7,118	-	7,118	6,743	0	6,743	1,041	0	1,041	45,213	0	45,213
UNAG MASAYA	Cooperativa El Esfuerzo	127,367	0	127,367	-	-	-	28,096	0	28,096				18,730	0	18,730	-	-	-	-	-	-	-	-	-	-	-	-	-	-	-
UNAG GRANADA	Cooperativa Benjamín Mercado	-	-	-	-	-	-	-	-	-				-	-	-	-	-	-	16,909	0	16,909	47,201	0	47,201	-	-	-	-	-	-
-	Cooperativa Multisectorial Agrupación de Productores de Café Orgánico de Jinotega, R. L. (CODMAPCOJ, R. L.)	1,582,784	20,507,034	22,089,818	-	-	-	-	-	-				-	-	-	-	-	-	-	-	-	-	-	-	-	-	-	-	-	-
UNAQ	Cooperativa Esperanza y Reconstrucción	-	-	-	-	-	-	8,325	0	8,325				39,022	0	39,022	-	-	-	3,902	0	3,902	-	-	-	-	-	-	-	-	-
UCPCO	Cooperativa Multifuncional Arca de Noé	0	502,810	502,810	-	-	-	-	-	-				-	-	-	-	-	-	-	-	-	-	-	-	-	-	-	-	-	-
UCPCO	Cooperativa Multifuncional Carlos Núñez	0	314,256	314,256	-	-	-	-	-	-				-	-	-	-	-	-	-	-	-	-	-	-	-	-	-	-	-	-
UCPCO	Cooperativa Ernesto Che Guevara	0	741,644	741,644	-	-	-	-	-	-				-	-	-	-	-	-	-	-	-	-	-	-	-	-	-	-	-	-
UCPCO	Cooperativa Multifuncional Reynerio Tijerino	0	439,958	439,958	-	-	-	-	-	-				-	-	-	-	-	-	-	-	-	-	-	-	-	-	-	-	-	-
UCPCO	Cooperativa Multifuncional Pablo Velásquez	0	1,244,454	1,244,454	-	-	-	-	-	-				-	-	-	-	-	-	-	-	-	-	-	-	-	-	-	-	-	-
UCPCO	Cooperativa Multifuncional Georgino Andrade	0	329,969	329,969	-	-	-	-	-	-				-	-	-	-	-	-	-	-	-	-	-	-	-	-	-	-	-	-



## 2007-7 Volumen por cada producto

Nombre de la Federación	Nombre de la Cooperativa	café (Q0)			azúcar (de caña)			maíz (Q0)			frijoles (Q0)			arroz (Q0)			ganadería (Cabezas)			lácteos (Litros)			bananos (Unidades)			otro producto		
		mercado interior	mercado exterior	total	mercado interior	mercado exterior	total	mercado interior	mercado exterior	total	mercado interior	mercado exterior	total	mercado interior	mercado exterior	total	mercado interior	mercado exterior	total	mercado interior	mercado exterior	total	mercado interior	mercado exterior	total	mercado interior	mercado exterior	total
FAGANIC	Asociación de Ganaderos de Malpaisillo, ASOGAMAL	-	-	-	-	-	-	-	-	-	-	-	-	-	-	120	0	120	570,000	0	570,000	-	-	-	-	-	-	
UNAG GRANADA	Cooperativa Pedro Joaquín Chamorro	-	-	-	-	-	-	720	0	720	288	0	288	720	0	720	-	-	-	-	-	-	-	-	-	-	-	
DEL CAMPO	Cooperativa Multisectorial Mario Pacheco Leiva R.L.	-	-	-	-	-	-	3,500	0	3,500	500	0	500	-	-	-	-	-	-	-	-	-	-	0	1,500	1,500		
CAFENICA	ASOCIACIÓN ALDEA GLOBAL JINOTEGA	0	10,959	10,959	-	-	-	-	-	-	-	-	-	-	-	-	-	-	-	-	-	-	-	0	219,099	0		
FEDERACIÓN DE GANADEROS DE NICARAGUA	Asociación de Ganaderos de León	-	-	-	-	-	-	-	-	-	-	-	-	-	-	360,000	1,000,000	1,360,000	0	7,665,000	7,665,000	-	-	-	-	-	-	
-	Cooperativa Pedro Joaquín Chamorro	-	-	-	-	-	-	-	-	-	-	-	-	-	-	125	0	125	-	-	-	-	-	-	-	-	-	
-	Cooperativa Laura Amanda Cuadra	-	-	-	-	-	-	-	-	-	-	-	-	-	-	10	0	10	470,850	0	470,850	-	-	-	-	-	-	
UNAG CARAZO	Cooperativa Productores Agropecuarios de Convicción Empresarial	-	-	-	-	-	-	1,500	0	1,500	0	1,260	1,260	560	0	560	-	-	-	-	-	-	-	-	-	-	-	
UNAG GRANADA	Cooperativa Carlos Fonseca	-	-	-	-	-	-	720	0	720	845	0	845	-	-	-	60	0	60	-	-	-	-	-	-	-	-	
UNAG GRANADA	Cooperativa Marcelino López Mercado	-	-	-	-	-	-	360	0	360	180	0	180	450	0	450	80	0	80	-	-	-	-	-	-	-	-	
UNAG CARAZO	Cooperativa Proyectos Agropecuarios de Diriamba. Coopad	-	-	-	-	-	-	4,200	0	4,200	3,060	0	3,060	-	-	-	-	-	-	-	-	-	-	-	-	-	-	
UNAG CARAZO	Cooperativa Rubicone	-	-	-	-	-	-	35	0	35	20	0	20	-	-	-	-	-	-	-	-	-	-	-	-	-	-	
UNAG CARAZO	Cooperativa de Servicios Múltiples El Granero	-	-	-	-	-	-	720	0	720	225	0	225	-	-	-	-	-	-	-	-	-	-	-	-	-	-	
UNAG	Cooperativa Augusto César Sandino	0	48	48	-	-	-	-	-	-	0	120	120	-	-	-	-	-	0	7,300	7,300	-	-	-	-	-	-	
UNAG CARAZO	Cooperativa Abraham Gaitán	229	0	229	-	-	-	-	-	-	-	-	-	-	-	-	-	-	-	-	-	-	-	-	-	-	-	
CENTRAL DE COOPERATIVAS MULTISECTORIALES DEL CAMPO	Cooperativa Multisectorial Telica	-	-	-	-	-	-	3,475	0	3,475	-	-	-	-	-	-	-	-	-	-	-	-	-	15,430	0	15,430		
UGAQ	Cooperativa 2 de Febrero	-	-	-	-	-	-	4,300	0	4,300	850	0	850	-	-	-	58	0	58	-	-	-	-	-	-	-	-	
UNAG GRANADA	Cooperativa José Martín Cortés	-	-	-	-	-	-	200	0	200	800	0	800	500	0	500	0	0	0	-	-	-	-	-	-	-	-	
UNAG GRANADA	Cooperativa Joaquín Jaime	-	-	-	-	-	-	-	-	-	-	-	-	-	-	20	0	20	255,500	0	255,500	-	-	-	-	-	-	
CEGAQ, NICARAOCCOOP	Cooperativa Agropecuaria de Crédito y Servicios, Cristóbal Zamora	-	-	-	-	-	-	1,145	0	1,145	320	0	320	-	-	-	55	0	55	-	-	-	-	-	-	-	-	
UNAG GRANADA	Cooperativa de Productores de Ochomogo R.L.	-	-	-	-	-	-	-	-	-	-	-	70,000	0	70,000	-	-	-	-	-	-	-	-	-	-	-	-	
UNAG GRANADA	Cooperativa Augusto César Sandino	-	-	-	-	-	-	1,040	0	1,040	1,000	0	1,000	600	0	600	-	-	-	36,500	0	36,500	-	-	-	1,500	0	1,500
UNAG MASAYA	Cooperativa Gaspar García Javiana	-	-	-	-	-	-	400	0	400	-	-	-	-	-	-	-	-	-	-	-	-	-	-	-	-	-	
UNIÓN COOPERATIVA JUNTAS VENCEREMOS, FEMUPROCAM	Cooperativa Blanca Arauz de Sandino	-	-	-	-	-	-	2,320	0	2,320	460	0	460	2,500	0	2,500	-	-	-	-	-	-	-	-	-	-	-	
UNIÓN COOPERATIVA JUNTAS VENCEREMOS, FEMUPROCAM	Cooperativa Fuerza y Esperanza	-	-	-	-	-	-	2,320	0	2,320	460	0	460	2,500	0	2,500	-	-	-	-	-	-	-	-	-	-	-	
UNIÓN COOPERATIVA JUNTAS VENCEREMOS, FEMUPROCAM	Cooperativa Luisa Amanda Espinoza	-	-	-	-	-	-	1,205	0	1,205	520	0	520	1,310	0	1,310	-	-	-	-	-	-	-	-	-	-	-	
UNIÓN UNIDAS VENCEREMOS, FEMUPROCAN	Cooperativa María Castil Blanco	-	-	-	-	-	-	570	0	570	65	0	65	600	0	600	-	-	-	-	-	-	-	-	-	-	-	
UNIÓN DE COOPERATIVAS UNIDAS VENCEREMOS, FEMUPROCAM	Cooperativa Nora Astorga	-	-	-	-	-	-	680	0	680	80	0	80	690	0	690	-	-	-	-	-	-	-	-	-	-	-	
-	Cooperativa Francisco Piquín Guerrero	125	0	125	-	-	-	-	-	-	-	-	-	-	-	-	-	-	-	-	-	-	-	-	-	-	-	
-	Cooperativa Leonardo Romero	-	-	-	-	-	-	4,200	0	4,200	2,700	0	2,700	7,000	0	7,000	-	-	-	-	-	-	-	-	-	-	-	
UNAG RIVAS	Cooperativa Gustavo Pomares	-	-	-	-	-	-	4,000	0	4,000	300	0	300	3,500	0	3,500	-	-	-	241,920	0	241,920	-	-	-	-	-	
UNAG GRANADA	Cooperativa Benjamín Zeledón	-	-	-	-	-	-	1,350	0	1,350	400	0	400	1,800	0	1,800	-	-	-	-	-	-	-	-	-	-	-	
UNAG GRANADA	Cooperativa San Ignacio	100	0	100	-	-	-	96	0	96	96	0	96	-	-	-	-	-	-	-	-	-	-	-	-	-	-	
FAGANIC	Cooperativa de Ganaderos	-	-	-	-	-	-	-	-	-	-	-	-	-	-	-	-	-	4,240,000	0	4,240,000	-	-	-	-	-	-	
UNAG CARAZO	Asociación de Productores no Tradicionales	-	-	-	-	-	-	1,710	0	1,710	570	0	570	-	-	-	-	-	-	-	-	-	-	-	-	-	-	
UNAQ	Cooperativa Julio Buitrago	-	-	-	-	-	-	360	0	360	440	0	440	1,440	0	1,440	-	-	-	-	-	-	-	-	-	-	-	
UNAQ QUILALI	Cooperativa Nueva Unión y Esperanza	-	-	-	-	-	-	750	0	750	170	0	170	-	-	-	8	-	8	-	-	-	-	-	-	-	-	
UNAQ	Cooperativa Las Amigas	-	-	-	-	-	-	350	0	350	35	0	35	-	-	-	13	0	13	-	-	-	-	-	-	-	-	
UNAQ	Cooperativa Antonio Bellorín	5	52	57	-	-	-	250	0	250	100	0	100	-	-	-	6	0	6	-	-	-	-	-	-	-	-	
UNAQ QUILALI	Cooperativa Augusto César Sandino	-	-	-	-	-	-	980	0	980	180	0	180	-	-	-	75	0	75	-	-	-	-	-	-	-	-	
UNAQ QUILALI, FENACCOOP	Cooperativa Agropecuaria Ernesto Che Guevara	-	-	-	-	-	-	1,600	0	1,600	60	0	60	-	-	-	210	0	210	-	-	-	-	-	-	-	-	

Nombre de la Federación	Nombre de la Cooperativa	café (QQ)			azúcar (de caña)			maíz (QQ)			frijoles (QQ)			arroz (QQ)			ganadería (Cabezas)			lácteos (Litros)			bananos (Unidades)			otro producto		
		mercado interior	mercado exterior	total	mercado interior	mercado exterior	total	mercado interior	mercado exterior	total	mercado interior	mercado exterior	total	mercado interior	mercado exterior	total	mercado interior	mercado exterior	total	mercado interior	mercado exterior	total	mercado interior	mercado exterior	total	mercado interior	mercado exterior	total
UNAG / RIVAS	Elvin Zuñiga Leat	-	-	-	-	-	-	-	-	-	-	-	-	4,800	0	4,800	6	0	6	-	-	-	-	-	-	-	-	-
UNAG-RIVAS	Cooperativa Pablo Flores Rivera	-	-	-	-	-	-	-	-	-	-	-	-	-	-	-	5,400	0	5,400	-	-	-	-	-	-	-	-	-
UNAQ QUILALI	Cooperativa Teresa Gómez	-	-	-	-	-	-	850	0	850	1,100	0	1,100	-	-	-	10	0	10	-	-	-	-	-	-	-	-	-
CECAMPO	Cooperativa de Producción Héroes y Mártires Pueblo Sur	8	0	8	-	-	-	50	0	50	7	0	7	-	-	-	-	-	-	-	-	-	-	-	-	-	-	-
UNAQ	Cooperativa Agropecuaria Mujeres del Campo	-	-	-	-	-	-	1,300	0	1,300	150	0	150	-	-	-	10	0	10	-	-	-	-	-	-	-	-	-
FAGANIC Y UPANIC	Asociación de Ganaderos de Nagarote ASOGANA	-	-	-	-	-	-	-	-	-	-	-	-	-	-	-	215	0	215	520,000	0	520,000	-	-	-	-	-	-
UNAG - GRANADA	Pedro Arauz Palacios	-	-	-	-	-	-	-	-	-	-	-	-	-	-	-	4,000	0	4,000	504,000	0	504,000	-	-	-	-	-	-
UNAG GRANADA	Asociación de Productores Unidos para el Desarrollo Comunitario	-	-	-	-	-	-	720	0	720	450	0	450	2,700	0	2,700	-	-	-	-	-	-	-	-	-	-	-	-
UNAG	Cooperativa Héroes y Mártires de San Francisco del Norte	1,800	0	1,800	-	-	-	-	-	-	-	-	-	-	-	-	-	-	-	-	-	-	-	-	-	-	-	-
-	Asociación de Productores Ecológicos de Nicaragua	-	-	-	-	-	-	-	-	-	-	-	-	-	-	-	-	-	-	-	-	-	-	-	-	-	-	-
FEDERACION AGROPECUARIAS DE COOPERATIVAS DE MUJERES PRODUCTORAS DEL CAMPO DE NICARAGUA (FEMUPROCAN)	Cooperativa El Paraíso R.L	-	-	-	-	-	-	130	0	130	385	0	385	-	-	-	148	0	148	21,600	0	21,600	1,200	0	1,200	10,400	0	10,400
UNAG MASAYA	Cooperativa El Esfuerzo	874	0	874	-	-	-	1,800	0	1,800	1,200	0	1,200	-	-	-	-	-	-	-	-	-	-	-	-	-	-	-
UNAG GRANADA	Cooperativa Benjamín Mercado	-	-	-	-	-	-	-	-	-	-	-	-	-	-	-	50	0	50	50,400	0	50,400	-	-	-	-	-	-
-	Cooperativa Multisectorial Agrupación de Productores de Café Orgánico de Jinotega, R. L. (COOMAPCOJ, R. L.)	16,200	124,300	140,500	-	-	-	-	-	-	-	-	-	-	-	-	-	-	-	-	-	-	-	-	-	-	-	-
UNAQ	Cooperativa Esperanza y Reconstrucción	0	0	0	-	-	-	850	0	850	90	0	90	-	-	-	38	0	38	-	-	-	-	-	-	-	-	-
UCPCO	Cooperativa Multifuncional Arca de Noé	0	3,100	3,100	-	-	-	-	-	-	-	-	-	-	-	-	-	-	-	-	-	-	-	-	-	-	-	-
UCPCO	Cooperativa Multifuncional Carlos Núñez	0	1,980	1,980	-	-	-	-	-	-	-	-	-	-	-	-	-	-	-	-	-	-	-	-	-	-	-	-
UCPCO	Cooperativa Ernesto Che Guevara	0	4,700	4,700	-	-	-	-	-	-	-	-	-	-	-	-	-	-	-	-	-	-	-	-	-	-	-	-
UCPCO	Cooperativa Multifuncional Reynerio Tijerino	0	2,800	2,800	-	-	-	-	-	-	-	-	-	-	-	-	-	-	-	-	-	-	-	-	-	-	-	-
UCPCO	Cooperativa Multifuncional Pablo Velásquez	0	7,895	7,895	-	-	-	-	-	-	-	-	-	-	-	-	-	-	-	-	-	-	-	-	-	-	-	-
UCPCO	Cooperativa Multifuncional Georgino Andrade	0	2,050	2,050	-	-	-	-	-	-	-	-	-	-	-	-	-	-	-	-	-	-	-	-	-	-	-	-

## 2007-8 Datos de balance

Nombre de la Federación	Nombre de la Cooperativa	Total activo	Total Pasivo	Patrimonio
FAGANIC	Asociación de Ganaderos de Malpaisillo, ASOGAMAL	14	0	0
UNAG GRANADA	Cooperativa Pedro Joaquín Chamorro	0	0	0
DEL CAMPO	Cooperativa Multisectorial Mario Pacheco Leiva R.L	47,084	1,373,663	856,536
CAFENICA	ASOCIACIÓN ALDEA GLOBAL JINOTEGA	107,458	70,224	37,234
FEDERACIÓN DE GANADEROS DE NICARAGUA	Asociación de Ganaderos de León	0	0	0
-	Cooperativa Pedro Joaquín Chamorro	780,437	0	0
-	Cooperativa Laura Amanda Cuadra	0	0	0
UNAG CARAZO	Cooperativa Productores Agropecuarios de Convicción Empresarial	32,258	0	0
UNAG GRANADA	Cooperativa Carlos Fonseca	0	0	0
UNAG GRANADA	Cooperativa Marcelino López Mercado	104,058	0	0
UNAG CARAZO	Cooperativa Proyectos Agropecuarios de Diriamba. Coopad	11,863	0	17,612
UNAG CARAZO	Cooperativa Rubicone	0	0	1,561
UNAG CARAZO	Cooperativa de Servicios Múltiples El Granero	10,926	0	624
UNAG	Cooperativa Augusto César Sandino	0	0	1,041
UNAG CARAZO	Cooperativa Abraham Gaitán	33,819	0	30
CENTRAL DE COOPERATIVAS MULTISECTORIALES DEL CAMPO	Cooperativa Multisetorial Telica	4,762	68,461	32,851
UGAQ	Cooperativa 2 de Febrero	0	24,974	390
UNAG GRANADA	Cooperativa José Martín Cortés	2,081	0	0
UNAG GRANADA	Cooperativa Joaquín Jaime	13,111	0	187
CEGAQ, NICARAOCOOP	Cooperativa Agropecuaria de Crédito y Servicios, Cristóbal Zamora	0	13,267	711
UNAG GRANADA	Cooperativa de Productores de Ochomogo R.L.	0	0	1,249
UNAG GRANADA	Cooperativa Augusto César Sandino	154	0	1,457
UNAG MASAYA	Cooperativa Gaspar García Javiana	1,191	0	0
UNIÓN COOPERATIVA JUNTAS VENCEREMOS, FEMUPROCAM	Cooperativa Blanca Arauz de Sandino	27	0	204,000
UNIÓN COOPERATIVA JUNTAS VENCEREMOS, FEMUPROCAM	Cooperativa Fuerza y Esperanza	27	0	9,677
UNIÓN COOPERATIVA JUNTAS VENCEREMOS, FEMUPROCAM	Cooperativa Luisa Amanda Espinoza	11	0	8,117
UNIÓN UNIDAS VENCEREMOS, FEMUPROCAN	Cooperativa María Castil Blanco	12	0	6,972
UNIÓN DE COOPERATIVAS UNIDAS VENCEREMOS, FEMUPROCAM	Cooperativa Nora Astorga	9	0	6,243
-	Cooperativa Francisco Piquín Guerrero	499	0	5,931
-	Cooperativa Leonardo Romero	0	0	0
UNAG RIVAS	Cooperativa Gustavo Pomares	3,113	0	0
UNAG GRANADA	Cooperativa Benjamín Zeledón	501	0	0

Nombre de la Federación	Nombre de la Cooperativa	Total activo	Total Pasivo	Patrimonio
UNAG GRANADA	Cooperativa San Ignacio	1,895	0	0
FAGANIC	Cooperativa de Ganaderos	0	0	0
UNAG CARAZO	Asociación de Productores no Tradicionales	325	0	1,561
UNAQ	Cooperativa Julio Buitrago	9,475	0	780
UNAQ QUILALI	Cooperativa Nueva Unión y Esperanza	0	12,227	354
UNAQ	Cooperativa Las Amigas	0	10,406	187
UNAQ	Cooperativa Antonio Bellorin	0	13,528	187
UNAQ QUILALI	Cooperativa Augusto César Sandino	0	23,413	349
UNAQ QUILALI, FENACOOOP	Cooperativa Agropecuaria Ernesto Che Guevara	0	0	0
UNIÓN NACIONAL DE AGRICULTORES Y GANADEROS (UNAG)	Cooperativa Roberto Viales Román R.L	0	0	0
UNAG / RIVAS	Elvin Zuñiga Leal	0	0	0
UNAG-RIVAS	Cooperativa Pablo Flores Rivera	11,640	0	0
UNAQ QUILALI	Cooperativa Teresa Gómez	0	34,079	427
CECAMPO	Cooperativa de Producción Héroes y Mártires Pueblo Sur	21	0	1,717
UNAQ	Cooperativa Agropecuaria Mujeres del Campo	0	1,301	291
FAGANIC Y UPANIC	Asociación de Ganaderos de Nagarote ASOGANA	69,082	1,043	68,038
UNAG - GRANADA	Pedro Arauz Palacios	2,490	0	0
UNAG GRANADA	Asociación de Productores Unidos para el Desarrollo Comunitario	69	0	0
UNAG	Cooperativa Héroes y Mártires de San Francisco del Norte	0	0	0
-	Asociación de Productores Ecológicos de Nicaragua	11,366,200	73,896	11,292,304
FEDERACION AGROPECUARIAS DE COOPERATIVA DE MUJERES PRODUCTORAS DEL CAMPO DE NICARAGUA (FEMUPROCAN)	Cooperativa El Paraíso R.L	0	26,014	0
UNAG MASAYA	Cooperativa El Esfuerzo	27	0	0
UNAG GRANADA	Cooperativa Benjamín Mercado	189	0	0
-	Cooperativa Multisectorial Agrupación de Productores de Café Orgánico de Jinotega, R. L. (COOMAPCOJ, R. L.)	72,705	14,605,080	5,494,716
UNAQ	Cooperativa Esperanza y Reconstrucción	0	28,616	146
UCPCO	Cooperativa Multifuncional Arca de Noé	12,009	0	0
UCPCO	Cooperativa Multifuncional Carlos Núñez	11,582	0	0
UCPCO	Cooperativa Ernesto Che Guevara	17,054	0	0
UCPCO	Cooperativa Multifuncional Reynerio Tijerino	11,640	0	0
UCPCO	Cooperativa Multifuncional Pablo Velásquez	28,588	0	0
UCPCO	Cooperativa Multifuncional Georgino Andrade	11,483	0	0

## 2007-9 Datos económicos

Nombre de la Federación	Nombre de la Cooperativa	Ingresos por ventas	Compra de producto
FAGANIC	Asociación de Ganaderos de Malpaisillo, ASOGAMAL	0	0
UNAG GRANADA	Cooperativa Pedro Joaquín Chamorro	0	0
DEL CAMPO	Cooperativa Multisectorial Mario Pacheco Leiva R.L	714,726	709,472
CAFENICA	ASOCIACIÓN ALDEA GLOBAL JINOTEGA	97,822	94,253
FEDERACIÓN DE GANADEROS DE NICARAGUA	Asociación de Ganaderos de León	0	0
-	Cooperativa Pedro Joaquín Chamorro	0	0
-	Cooperativa Laura Amanda Cuadra	0	0
UNAG CARAZO	Cooperativa Productores Agropecuarios de Convicción Empresarial	0	0
UNAG GRANADA	Cooperativa Carlos Fonseca	0	0
UNAG GRANADA	Cooperativa Marcelino López Mercado	0	0
UNAG CARAZO	Cooperativa Proyectos Agropecuarios de Diriamba. Coopad	0	0
UNAG CARAZO	Cooperativa Rubicone	0	0
UNAG CARAZO	Cooperativa de Servicios Múltiples El Granero	0	2,797
UNAG	Cooperativa Augusto César Sandino	0	0
UNAG CARAZO	Cooperativa Abraham Gaitán	0	0
CENTRAL DE COOPERATIVAS MULTISECTORIALES DEL CAMPO	Cooperativa Multisetorial Telica	216	11,318
UGAQ	Cooperativa 2 de Febrero	0	0
UNAG GRANADA	Cooperativa José Martín Cortés	0	0
UNAG GRANADA	Cooperativa Joaquín Jaime	0	0
CEGAQ, NICARAOCOOP	Cooperativa Agropecuaria de Crédito y Servicios, Cristóbal Zamora	0	0
UNAG GRANADA	Cooperativa de Productores de Ochomogo R.L.	0	0
UNAG GRANADA	Cooperativa Augusto César Sandino	0	0
UNAG MASAYA	Cooperativa Gaspar García Javiana	0	0
UNIÓN COOPERATIVA JUNTAS VENCEREMOS, FEMUPROCAM	Cooperativa Blanca Arauz de Sandino	0	0
UNIÓN COOPERATIVA JUNTAS VENCEREMOS, FEMUPROCAM	Cooperativa Fuerza y Esperanza	0	0
UNIÓN COOPERATIVA JUNTAS VENCEREMOS, FEMUPROCAM	Cooperativa Luisa Amanda Espinoza	0	0
UNIÓN UNIDAS VENCEREMOS, FEMUPROCAN	Cooperativa María Castil Blanco	0	0
UNIÓN DE COOPERATIVAS UNIDAS VENCEREMOS, FEMUPROCAM	Cooperativa Nora Astorga	0	0
-	Cooperativa Francisco Piquín Guerrero	7,804	1,041
-	Cooperativa Leonardo Romero	0	0
UNAG RIVAS	Cooperativa Gustavo Pomares	0	0
UNAG GRANADA	Cooperativa Benjamín Zeledón	61,394	31,217
UNAG GRANADA	Cooperativa San Ignacio	0	0

Nombre de la Federación	Nombre de la Cooperativa	Ingresos por ventas	Compra de producto
FAGANIC	Cooperativa de Ganaderos	105,515	96,774
UNAG CARAZO	Asociación de Productores no Tradicionales	0	10,146
UNAQ	Cooperativa Julio Buitrago	0	0
UNAQ QUILALI	Cooperativa Nueva Unión y Esperanza	0	0
UNAQ	Cooperativa Las Amigas	0	0
UNAQ	Cooperativa Antonio Bellorin	0	0
UNAQ QUILALI	Cooperativa Augusto César Sandino	0	0
UNAQ QUILALI, FENACOP	Cooperativa Agropecuaria Ernesto Che Guevara	0	0
UNIÓN NACIONAL DE AGRICULTORES Y GANADEROS (UNAG)	Cooperativa Roberto Viales Román R.L	31,795	3,642
UNAG / RIVAS	Elvin Zuñiga Leal	0	0
UNAG-RIVAS	Cooperativa Pablo Flores Rivera	0	0
UNAQ QUILALI	Cooperativa Teresa Gómez	0	0
CECAMPO	Cooperativa de Producción Héroes y Mártires Pueblo Sur	0	0
UNAQ	Cooperativa Agropecuaria Mujeres del Campo	0	0
FAGANIC Y UPANIC	Asociación de Ganaderos de Nagarote ASOGANA	1,872	0
UNAG - GRANADA	Pedro Arauz Palacios	0	0
UNAG GRANADA	Asociación de Productores Unidos para el Desarrollo Comunitario	0	0
UNAG	Cooperativa Héroes y Mártires de San Francisco del Norte	0	0
-	Asociación de Productores Ecológicos de Nicaragua	31,513,513	0
FEDERACION AGROPECUARIAS DE COOPERATIVA DE MUJERES PRODUCTORAS DEL CAMPO DE NICARAGUA (FEMUPROCAN)	Cooperativa El Paraíso R.L	0	0
UNAG MASAYA	Cooperativa El Esfuerzo	174,194	21,332
UNAG GRANADA	Cooperativa Benjamín Mercado	0	0
-	Cooperativa Multisectorial Agrupación de Productores de Café Orgánico de Jinotega, R. L. (COOMAPCOJ, R. L.)	4,207,856	0
UNAQ	Cooperativa Esperanza y Reconstrucción	0	0
UCPCO	Cooperativa Multifuncional Arca de Noé	0	0
UCPCO	Cooperativa Multifuncional Carlos Núñez	0	0
UCPCO	Cooperativa Ernesto Che Guevara	0	0
UCPCO	Cooperativa Multifuncional Reynerio Tijerino	0	0
UCPCO	Cooperativa Multifuncional Pablo Velásquez	0	0
UCPCO	Cooperativa Multifuncional Georgino Andrade	0	0

## 2006-1 Información general

Nombre de la Federación	Nombre de la Cooperativa	Figura Legal	Tipo de Organización	Ciudad	Departamento	Fecha de Fundación	Número socios	Número productores involucrados
FAGANIC	Asociación de Ganaderos de Malpaisillo, ASOGAMAL	Asociación	primer piso	Malpaisillo	León	05/25/1999	50	0
UNAG GRANADA	Cooperativa Pedro Joaquín Chamorro	Cooperativa	primer piso	Nandaime	Granada	31/12/1980	92	0
DEL CAMPO	Cooperativa Multisectorial Mario Pacheco Leiva R.L.	Cooperativa	primer piso	León	León	07/08/1988	51	94
CAFENICA	ASOCIACIÓN ALDEA GLOBAL JINOTEGA	Asociación	mixta	Jinotega	Jinotega	08/10/1992	568	0
FEDERACIÓN DE GANADEROS DE NICARAGUA	Asociación de Ganaderos de León	Asociación	primer piso	León	León	10/11/1965	124	87
-	Cooperativa Pedro Joaquín Chamorro	Cooperativa	primer piso	Granada	Granada	31/12/1985	27	0
-	Cooperativa Laura Amanda Cuadra	Cooperativa	primer piso	Malacatoya	Granada	31/12/1986	22	0
UNAG CARAZO	Cooperativa Productores Agropecuarios de Convicción Empresarial	Cooperativa	primer piso	Santo Domingo	Masaya	31/12/2002	0	0
UNAG GRANADA	Cooperativa Carlos Fonseca	Cooperativa	primer piso	Granada	Granada	02/27/1980	42	0
UNAG GRANADA	Cooperativa Marcelino López Mercado	Cooperativa	primer piso	Nandaime	Granada	31/12/2001	20	0
UNAG CARAZO	Cooperativa Proyectos Agropecuarios de Diriamba. Coopad	Cooperativa	primer piso	Diriamba	Carazo	31/12/1990	195	1290
UNAG CARAZO	Cooperativa Rubicone	Cooperativa	primer piso	San Marcos	Carazo	31/12/1985	12	0
UNAG CARAZO	Cooperativa de Servicios Múltiples El Granero	Cooperativa	primer piso	Carazo	Carazo	03/01/1998	12	0
UNAG	Cooperativa Augusto César Sandino	Cooperativa	primer piso	San Marcos	Carazo	01/01/1986	14	0
UNAG CARAZO	Cooperativa Abraham Gaitán	Cooperativa	primer piso	San Marcos	Carazo	31/12/1981	23	0
CENTRAL DE COOPERATIVAS MULTISECTORIALES DEL CAMPO	Cooperativa Multisectorial Telica	Cooperativa	primer piso	TELICA	León	02/05/1990	120	116
UGAQ	Cooperativa 2 de Febrero	Cooperativa	primer piso	Quitlali	Nueva Segovia	07/10/1993	47	32
UNAG GRANADA	Cooperativa José Martín Cortés	Cooperativa	primer piso	Nandaime	Granada	31/12/1977	52	0
UNAG GRANADA	Cooperativa Joaquín Jaime	Cooperativa	primer piso	Malacatoya	Granada	31/12/1978	36	0
CEGAQ, NICARAOCCOP	Cooperativa Agropecuaria de Crédito y Servicios, Cristóbal Zamora	Cooperativa	primer piso	Quitlali	Nueva Segovia	07/08/1991	29	0
UNAG GRANADA	Cooperativa de Productores de Ochomogo R.L.	Cooperativa	primer piso	Potosí	Granada	31/12/1995	60	0
UNAG GRANADA	Cooperativa Augusto César Sandino	Cooperativa	primer piso	Nandaime	Granada	31/12/1988	34	0
UNAG MASAYA	Cooperativa Gaspar García Javiana	Cooperativa	primer piso	Diriombito	Masaya	03/24/1990	19	0
UNIÓN COOPERATIVA JUNTAS VENCEREMOS, FEMUPROCAM	Cooperativa Blanca Arauz de Sandino	Cooperativa	primer piso	Nandaime	Granada	31/12/1992	108	0
UNIÓN COOPERATIVA JUNTAS VENCEREMOS, FEMUPROCAM	Cooperativa Fuerza y Esperanza	Cooperativa	primer piso	Nandaime	Granada	31/12/1992	40	0
UNIÓN COOPERATIVA JUNTAS VENCEREMOS, FEMUPROCAM	Cooperativa Luisa Amanda Espinoza	Cooperativa	primer piso	Nandaime	Granada	31/12/1992	81	0
UNIÓN UNIDAS VENCEREMOS, FEMUPROCAN	Cooperativa María Castil Blanco	Cooperativa	primer piso	Nandaime	Granada	31/12/1992	70	0
UNIÓN DE COOPERATIVAS UNIDAS VENCEREMOS, FEMUPROCAM	Cooperativa Nora Astorga	Cooperativa	primer piso	Nandaime	Granada	31/12/1993	64	0
-	Cooperativa Francisco Piquín Guerrero	Cooperativa	primer piso	Comarca El Pochote	Masaya	08/25/1979	30	0
-	Cooperativa Leonardo Romero	Cooperativa	primer piso	Rivas	Rivas	02/22/2006	97	0
UNAG RIVAS	Cooperativa Gustavo Pomares	Cooperativa	primer piso	Rivas	Rivas	31/12/1977	13	0
UNAG GRANADA	Cooperativa Benjamín Zeledón	Cooperativa	primer piso	Diria	Granada	31/12/1990	76	0
UNAG GRANADA	Cooperativa San Ignacio	Cooperativa	primer piso	Granada	Granada	31/12/1984	10	0

Nombre de la Federación	Nombre de la Cooperativa	Figura Legal	Tipo de Organización	Ciudad	Departamento	Fecha de Fundación	Número socios	Número productores involucrados
FAGANIC	Cooperativa de Ganaderos	Cooperativa	primer piso	San José de los Remates	Boaco	31/12/1988	82	30
UNAG CARAZO	Asociación de Productores no Tradicionales	Asociación	primer piso	Jinotepe	Carazo	31/12/1988	83	0
UNAQ	Cooperativa Julio Buitrago	Cooperativa	primer piso	Municipio de Tola	Rivas	31/12/1977	16	0
UNAQ QUILALI	Cooperativa Nueva Unión y Esperanza	Cooperativa	primer piso	Quilali	Nueva Segovia	31/12/1990	17	0
UNAQ	Cooperativa Las Amigas	Cooperativa	primer piso	Quilali	Nueva Segovia	31/12/1992	27	0
UNAQ	Cooperativa Antonio Bellorin	Cooperativa	primer piso	Quilali	Nueva Segovia	07/08/1991	18	0
UNAQ QUILALI	Cooperativa Augusto César Sandino	Cooperativa	primer piso	Wiwili	Nueva Segovia	08/18/1995	27	0
UNAQ QUILALI, FENACCOOP	Cooperativa Agropecuaria Ernesto Che Guevara	Cooperativa	primer piso	Quilali	Nueva Segovia	09/15/1995	23	0
UNIÓN NACIONAL DE AGRICULTORES Y GANADEROS (UNAG)	Cooperativa Roberto Viales Román R.L	Cooperativa	primer piso	Granada	Granada	03/22/1991	10	0
UNAG / RIVAS	Elvin Zuñiga Leal	Cooperativa	primer piso	El Coyol	Rivas	02/25/1990	23	0
UNAG-RIVAS	Cooperativa Pablo Flores Rivera	Cooperativa	primer piso	Buenos Aires	Rivas	31/12/1990	135	0
UNAQ QUILALI	Cooperativa Teresa Gómez	Cooperativa	primer piso	Quilali	Nueva Segovia	05/15/2000	33	27
CECAMPO	Cooperativa de Producción Héroes y Mártires Pueblo Sur	Cooperativa	primer piso	Masaya	Masaya	10/19/1990	24	24
UNAQ	Cooperativa Agropecuaria Mujeres del Campo	Cooperativa	primer piso	Quilali	Nueva Segovia	10/18/1995	45	0
FAGANIC Y UPANIC	Asociación de Ganaderos de Nagarote ASOGANA	Cooperativa	primer piso	Nagarote	León	04/08/1986	35	0
UNAG - GRANADA	Pedro Arauz Palacios	Cooperativa	primer piso	Granada	Granada	31/12/1979	28	0
UNAG GRANADA	Asociación de Productores Unidos para el Desarrollo Comunitario	Cooperativa	primer piso	Granada	Granada	31/12/1992	80	0
UNAG	Cooperativa Héroes y Mártires de San Francisco del Norte	Cooperativa	primer piso	Niquinohomo	Masaya	10/16/1982	20	0
-	Asociación de Productores Ecológicos de Nicaragua	Cooperativa	primer piso	Leon	León	10/16/1996	11	150
FEDERACION AGROPECUARIAS DE COOPERATIVA DE MUJERES PRODUCTORAS DEL CAMPO DE NICARAGUA (FEMUPROCAN)	Cooperativa El Paraíso R.L	Cooperativa	primer piso	Nueva Guinea	Nueva Guinea	31/12/1992	22	0
UNAG MASAYA	Cooperativa El Esfuerzo	Cooperativa	primer piso	Concepción	Masaya	05/04/1992	74	0
UNAG GRANADA	Cooperativa Benjamín Mercado	Cooperativa	primer piso	Granada	Granada	31/12/1981	30	0
-	Cooperativa Multisectorial Agrupación de Productores de Café Orgánico de Jinotepe, R. L. (COOMAPCOJ, R. L.)	Cooperativa	primer piso	Jinotepe	Nicaragua	11/21/2003	24	0
UNAQ	Cooperativa Esperanza y Reconstrucción	Cooperativa	primer piso	Quilalí	Nueva Segovia	31/12/1998	28	0
UCPCO	Cooperativa Multifuncional Arca de Noé	Cooperativa	primer piso	San Juan de Rio Coco	Madriz	31/12/1991	28	0
UCPCO	Cooperativa Multifuncional Carlos Núñez	Cooperativa	primer piso	San Juan de Rio Coco	Madriz	31/12/1991	19	0
UCPCO	Cooperativa Ernesto Che Guevara	Cooperativa	primer piso	San Juan de Rio Coco	Madriz	31/12/1991	30	0
UCPCO	Cooperativa Multifuncional Reynerio Tijerino	Cooperativa	primer piso	San Juan de Rio Coco	Madriz	31/12/1991	23	0
UCPCO	Cooperativa Multifuncional Pablo Velásquez	Cooperativa	primer piso	San Juan de Rio Coco	Madriz	31/12/1991	69	0
UCPCO	Cooperativa Multifuncional Georgino Andrade	Cooperativa	primer piso	San Juan de Rio Coco	Madriz	31/12/1991	17	0

## 2006-2 Los socios

Nombre de la Federación	Nombre de la Cooperativa	Hombres	Mujeres	Total
FAGANIC	Asociación de Ganaderos de Malpaisillo, ASOGAMAL	45	5	50
UNAG GRANADA	Cooperativa Pedro Joaquín Chamorro	85	7	92
DEL CAMPO	Cooperativa Multisectorial Mario Pacheco Leiva R.L	38	13	51
CAFENICA	ASOCIACIÓN ALDEA GLOBAL JINOTEGA	420	148	568
FEDERACIÓN DE GANADEROS DE NICARAGUA	Asociación de Ganaderos de León	120	4	124
-	Cooperativa Pedro Joaquín Chamorro	20	7	27
-	Cooperativa Laura Amanda Cuadra	19	3	22
UNAG CARAZO	Cooperativa Productores Agropecuarios de Convicción Empresarial	0	0	0
UNAG GRANADA	Cooperativa Carlos Fonseca	37	5	42
UNAG GRANADA	Cooperativa Marcelino López Mercado	16	4	20
UNAG CARAZO	Cooperativa Proyectos Agropecuarios de Diriamba. Coopad	150	45	195
UNAG CARAZO	Cooperativa Rubicone	9	3	12
UNAG CARAZO	Cooperativa de Servicios Múltiples El Granero	12	0	12
UNAG	Cooperativa Augusto César Sandino	12	2	14
UNAG CARAZO	Cooperativa Abraham Gaitán	21	2	23
CENTRAL DE COOPERATIVAS MULTISECTORIALES DEL CAMPO	Cooperativa Multisetorial Telica	100	20	120
UGAQ	Cooperativa 2 de Febrero	42	5	47
UNAG GRANADA	Cooperativa José Martín Cortés	47	5	52
UNAG GRANADA	Cooperativa Joaquín Jaime	36	0	36
CEGAQ, NICARAOCOOP	Cooperativa Agropecuaria de Crédito y Servicios, Cristóbal Zamora	25	4	29
UNAG GRANADA	Cooperativa de Productores de Ochomogo R.L.	51	9	60
UNAG GRANADA	Cooperativa Augusto César Sandino	28	6	34
UNAG MASAYA	Cooperativa Gaspar García Javiana	18	1	19
UNIÓN COOPERATIVA JUNTAS VENCEREMOS, FEMUPROCAM	Cooperativa Blanca Arauz de Sandino	0	108	108
UNIÓN COOPERATIVA JUNTAS VENCEREMOS, FEMUPROCAM	Cooperativa Fuerza y Esperanza	0	40	40
UNIÓN COOPERATIVA JUNTAS VENCEREMOS, FEMUPROCAM	Cooperativa Luisa Amanda Espinoza	0	81	81
UNIÓN UNIDAS VENCEREMOS, FEMUPROCAN	Cooperativa María Castil Blanco	0	70	70
UNIÓN DE COOPERATIVAS UNIDAS VENCEREMOS, FEMUPROCAM	Cooperativa Nora Astorga	0	64	64
-	Cooperativa Francisco Piquín Guerrero	30	0	30
-	Cooperativa Leonardo Romero	64	33	97
UNAG RIVAS	Cooperativa Gustavo Pomares	13	0	13
UNAG GRANADA	Cooperativa Benjamín Zeledón	76	0	76

Nombre de la Federación	Nombre de la Cooperativa	Hombres	Mujeres	Total
UNAG GRANADA	Cooperativa San Ignacio	5	5	10
FAGANIC	Cooperativa de Ganaderos	80	2	82
UNAG CARAZO	Asociación de Productores no Tradicionales	75	8	83
UNAQ	Cooperativa Julio Buitrago	16	0	16
UNAQ QUILALI	Cooperativa Nueva Unión y Esperanza	17	0	17
UNAQ	Cooperativa Las Amigas	0	27	27
UNAQ	Cooperativa Antonio Bellorin	12	6	18
UNAQ QUILALI	Cooperativa Augusto César Sandino	25	2	27
UNAQ QUILALI, FENACOOOP	Cooperativa Agropecuaria Ernesto Che Guevara	15	8	23
UNIÓN NACIONAL DE AGRICULTORES Y GANADEROS (UNAG)	Cooperativa Roberto Viales Román R.L	7	3	10
UNAG / RIVAS	Elvin Zuñiga Leal	23	0	23
UNAG-RIVAS	Cooperativa Pablo Flores Rivera	78	57	135
UNAQ QUILALI	Cooperativa Teresa Gómez	30	3	33
CECAMPO	Cooperativa de Producción Héroes y Mártires Pueblo Sur	13	11	24
UNAQ	Cooperativa Agropecuaria Mujeres del Campo	0	45	45
FAGANIC Y UPANIC	Asociación de Ganaderos de Nagarote ASOGANA	34	1	35
UNAG - GRANADA	Pedro Arauz Palacios	25	3	28
UNAG GRANADA	Asociación de Productores Unidos para el Desarrollo Comunitario	42	38	80
UNAG	Cooperativa Héroes y Mártires de San Francisco del Norte	19	1	20
-	Asociación de Productores Ecológicos de Nicaragua	11	0	11
FEDERACION AGROPECUARIAS DE COOPERATIVA DE MUJERES PRODUCTORAS DEL CAMPO DE NICARAGUA (FEMUPROCAN)	Cooperativa El Paraíso R.L	0	22	22
UNAG MASAYA	Cooperativa El Esfuerzo	62	12	74
UNAG GRANADA	Cooperativa Benjamín Mercado	30	0	30
-	Cooperativa Multisectorial Agrupación de Productores de Café Orgánico de Jinotega, R. L. (COOMAPCOJ, R. L.)	24	0	24
UNAQ	Cooperativa Esperanza y Reconstrucción	26	2	28
UCPCO	Cooperativa Multifuncional Arca de Noé	21	7	28
UCPCO	Cooperativa Multifuncional Carlos Núñez	11	8	19
UCPCO	Cooperativa Ernesto Che Guevara	26	4	30
UCPCO	Cooperativa Multifuncional Reynerio Tijerino	19	4	23
UCPCO	Cooperativa Multifuncional Pablo Velásquez	60	9	69
UCPCO	Cooperativa Multifuncional Georgino Andrade	13	4	17

## 2006-3 Personal

Nombre de la Federación	Nombre de la Cooperativa	Gerentes	Empleados en la producción	Empleados administrativos	Total
FAGANIC	Asociación de Ganaderos de Malpaisillo, ASOGAMAL	0	0	0	0
UNAG GRANADA	Cooperativa Pedro Joaquín Chamorro	0	0	0	0
DEL CAMPO	Cooperativa Multisectorial Mario Pacheco Leiva R.L	1	1	2	4
CAFENICA	ASOCIACIÓN ALDEA GLOBAL JINOTEGA	1	1	2	4
FEDERACIÓN DE GANADEROS DE NICARAGUA	Asociación de Ganaderos de León	1	2	1	4
-	Cooperativa Pedro Joaquín Chamorro	0	0	0	0
-	Cooperativa Laura Amanda Cuadra	0	0	0	0
UNAG CARAZO	Cooperativa Productores Agropecuarios de Convicción Empresarial	0	0	0	0
UNAG GRANADA	Cooperativa Carlos Fonseca	0	0	0	0
UNAG GRANADA	Cooperativa Marcelino López Mercado	0	0	0	0
UNAG CARAZO	Cooperativa Proyectos Agropecuarios de Diriamba. Coopad	0	0	4	4
UNAG CARAZO	Cooperativa Rubicone	0	0	0	0
UNAG CARAZO	Cooperativa de Servicios Múltiples El Granero	0	0	0	0
UNAG	Cooperativa Augusto César Sandino	0	0	0	0
UNAG CARAZO	Cooperativa Abraham Gaitán	0	0	0	0
CENTRAL DE COOPERATIVAS MULTISECTORIALES DEL CAMPO	Cooperativa Multisectorial Telica	1	2	5	8
UGAQ	Cooperativa 2 de Febrero	0	0	0	0
UNAG GRANADA	Cooperativa José Martín Cortés	0	0	0	0
UNAG GRANADA	Cooperativa Joaquín Jaime	0	0	0	0
CEGAQ, NICARAOCOOP	Cooperativa Agropecuaria de Crédito y Servicios, Cristóbal Zamora	0	0	0	0
UNAG GRANADA	Cooperativa de Productores de Ochomogo R.L.	0	0	0	0
UNAG GRANADA	Cooperativa Augusto César Sandino	0	0	0	0
UNAG MASAYA	Cooperativa Gaspar García Javiana	0	0	0	0
UNIÓN COOPERATIVA JUNTAS VENCEREMOS, FEMUPROCAM	Cooperativa Blanca Arauz de Sandino	0	0	0	0
UNIÓN COOPERATIVA JUNTAS VENCEREMOS, FEMUPROCAM	Cooperativa Fuerza y Esperanza	0	0	0	0
UNIÓN COOPERATIVA JUNTAS VENCEREMOS, FEMUPROCAM	Cooperativa Luisa Amanda Espinoza	0	0	0	0
UNIÓN UNIDAS VENCEREMOS, FEMUPROCAN	Cooperativa María Castil Blanco	0	0	0	0
UNIÓN DE COOPERATIVAS UNIDAS VENCEREMOS, FEMUPROCAM	Cooperativa Nora Astorga	0	0	0	0
-	Cooperativa Francisco Piquín Guerrero	0	0	0	0
-	Cooperativa Leonardo Romero	0	0	0	0

Nombre de la Federación	Nombre de la Cooperativa	Gerentes	Empleados en la producción	Empleados administrativos	Total
UNAG RIVAS	Cooperativa Gustavo Pomares	0	0	0	0
UNAG GRANADA	Cooperativa Benjamín Zeledón	0	0	0	0
UNAG GRANADA	Cooperativa San Ignacio	0	0	0	0
FAGANIC	Cooperativa de Ganaderos	1	3	2	6
UNAG CARAZO	Asociación de Productores no Tradicionales	0	0	0	0
UNAQ	Cooperativa Julio Buitrago	0	0	0	0
UNAQ QUILALI	Cooperativa Nueva Unión y Esperanza	0	0	0	0
UNAQ	Cooperativa Las Amigas	0	0	0	0
UNAQ	Cooperativa Antonio Bellorin	0	0	0	0
UNAQ QUILALI	Cooperativa Augusto César Sandino	0	0	0	0
UNAQ QUILALI, FENACCOOP	Cooperativa Agropecuaria Ernesto Che Guevara	0	0	0	0
UNIÓN NACIONAL DE AGRICULTORES Y GANADEROS (UNAG)	Cooperativa Roberto Viales Román R.L	0	0	0	0
UNAG / RIVAS	Elvin Zuñiga Leal	0	0	0	0
UNAG-RIVAS	Cooperativa Pablo Flores Rivera	0	0	0	0
UNAQ QUILALI	Cooperativa Teresa Gómez	0	0	0	0
CECAMPO	Cooperativa de Producción Héroes y Mártires Pueblo Sur	0	0	0	0
UNAQ	Cooperativa Agropecuaria Mujeres del Campo	0	0	0	0
FAGANIC Y UPANIC	Asociación de Ganaderos de Nagarote ASOGANA	0	0	2	2
UNAG - GRANADA	Pedro Arauz Palacios	0	0	0	0
UNAG GRANADA	Asociación de Productores Unidos para el Desarrollo Comunitario	0	0	0	0
UNAG	Cooperativa Héroes y Mártires de San Francisco del Norte	0	0	0	0
-	Asociación de Productores Ecológicos de Nicaragua	1	2	2	5
FEDERACION AGROPECUARIAS DE COOPERATIVA DE MUJERES PRODUCTORAS DEL CAMPO DE NICARAGUA (FEMUPROCAN)	Cooperativa El Paraíso R.L	0	0	0	0
UNAG MASAYA	Cooperativa El Esfuerzo	0	0	0	0
UNAG GRANADA	Cooperativa Benjamín Mercado	0	0	0	0
-	Cooperativa Multisectorial Agrupación de Productores de Café Orgánico de Jinotega, R. L. (COOMAPCOJ, R. L.)	1	0	3	4
UNAQ	Cooperativa Esperanza y Reconstrucción	0	0	0	0
UCPCO	Cooperativa Multifuncional Arca de Noé	0	0	0	0
UCPCO	Cooperativa Multifuncional Carlos Núñez	0	0	0	0
UCPCO	Cooperativa Ernesto Che Guevara	0	0	0	0
UCPCO	Cooperativa Multifuncional Reynerio Tijerino	0	0	0	0
UCPCO	Cooperativa Multifuncional Pablo Velásquez	0	0	0	0
UCPCO	Cooperativa Multifuncional Georgino Andrade	0	0	0	0



## 2006-4 Ámbito de producción (% sobre el valor total comercializado)

Nombre de la Federación	Nombre de la Cooperativa	% café	% azúcar (de caña)	% maíz	% frijoles	% arroz	% ganadería	% lácteos	% bananos	% otro producto
FAGANIC	Asociación de Ganaderos de Malpaisillo, ASOGAMAL	0%	0%	0%	0%	0%	19%	81%	0%	0%
UNAG GRANADA	Cooperativa Pedro Joaquín Chamorro	0%	0%	31%	18%	52%	0%	0%	0%	0%
DEL CAMPO	Cooperativa Multisectorial Mario Pacheco Leiva R.L	0%	0%	22%	0%	0%	0%	0%	0%	78%
CAFENICA	ASOCIACIÓN ALDEA GLOBAL JINOTEGA	100%	0%	0%	0%	0%	0%	0%	0%	0%
FEDERACIÓN DE GANADEROS DE NICARAGUA	Asociación de Ganaderos de León	0%	0%	0%	0%	0%	58%	42%	0%	0%
-	Cooperativa Pedro Joaquín Chamorro	0%	0%	0%	0%	0%	100%	0%	0%	0%
-	Cooperativa Laura Amanda Cuadra	0%	0%	0%	0%	51%	2%	48%	0%	0%
UNAG CARAZO	Cooperativa Productores Agropecuarios de Convicción Empresarial	0%	0%	0%	0%	0%	0%	0%	0%	0%
UNAG GRANADA	Cooperativa Carlos Fonseca	0%	0%	17%	78%	0%	6%	0%	0%	0%
UNAG GRANADA	Cooperativa Marcelino López Mercado	0%	0%	11%	14%	63%	12%	0%	0%	0%
UNAG CARAZO	Cooperativa Proyectos Agropecuarios de Diriamba. Coopad	0%	0%	26%	74%	0%	0%	0%	0%	0%
UNAG CARAZO	Cooperativa Rubicone	0%	0%	62%	38%	0%	0%	0%	0%	0%
UNAG CARAZO	Cooperativa de Servicios Múltiples EL Granero	0%	0%	56%	44%	0%	0%	0%	0%	0%
UNAG	Cooperativa Augusto César Sandino	1%	0%	0%	1%	0%	0%	98%	0%	0%
UNAG CARAZO	Cooperativa Abraham Gaitán	100%	0%	0%	0%	0%	0%	0%	0%	0%
CENTRAL DE COOPERATIVAS MULTISECTORIALES DEL CAMPO	Cooperativa Multisetorial Telica	0%	0%	16%	0%	0%	0%	0%	0%	84%
UGAQ	Cooperativa 2 de Febrero	0%	0%	48%	36%	0%	16%	0%	0%	0%
UNAG GRANADA	Cooperativa José Martín Cortés	0%	0%	6%	67%	28%	0%	0%	0%	0%
UNAG GRANADA	Cooperativa Joaquín Jaime	0%	0%	0%	0%	0%	13%	87%	0%	0%
CEGAQ, NICARAOCOOP	Cooperativa Agropecuaria de Crédito y Servicios, Cristóbal Zamora	0%	0%	30%	32%	0%	38%	0%	0%	0%
UNAG GRANADA	Cooperativa de Productores de Ochomogo R.L.	0%	0%	0%	0%	100%	0%	0%	0%	0%
UNAG GRANADA	Cooperativa Augusto César Sandino	0%	0%	0%	59%	29%	0%	12%	0%	0%
UNAG MASAYA	Cooperativa Gaspar García Javiana	0%	0%	100%	0%	0%	0%	0%	0%	0%
UNIÓN COOPERATIVA JUNTAS VENCEREMOS, FEMUPROCAM	Cooperativa Blanca Arauz de Sandino	0%	0%	37%	20%	43%	0%	0%	0%	0%
UNIÓN COOPERATIVA JUNTAS VENCEREMOS, FEMUPROCAM	Cooperativa Fuerza y Esperanza	0%	0%	37%	20%	43%	0%	0%	0%	0%
UNIÓN COOPERATIVA JUNTAS VENCEREMOS, FEMUPROCAM	Cooperativa Luisa Amanda Espinoza	0%	0%	31%	35%	34%	0%	0%	0%	0%
UNIÓN UNIDAS VENCEREMOS, FEMUPROCAN	Cooperativa María Castil Blanco	0%	0%	37%	14%	49%	0%	0%	0%	0%
UNIÓN DE COOPERATIVAS UNIDAS VENCEREMOS, FEMUPROCAM	Cooperativa Nora Astorga	0%	0%	40%	14%	46%	0%	0%	0%	0%
-	Cooperativa Francisco Piquín Guerrero	100%	0%	0%	0%	0%	0%	0%	0%	0%
-	Cooperativa Leonardo Romero	0%	0%	24%	53%	23%	0%	0%	0%	0%
UNAG RIVAS	Cooperativa Gustavo Pomares	0%	0%	37%	6%	19%	0%	37%	0%	0%
UNAG GRANADA	Cooperativa Benjamín Zeledón	0%	0%	34%	20%	46%	0%	0%	0%	0%
UNAG GRANADA	Cooperativa San Ignacio	56%	0%	33%	11%	0%	0%	0%	0%	0%
FAGANIC	Cooperativa de Ganaderos	0%	0%	0%	0%	0%	0%	100%	0%	0%
UNAG CARAZO	Asociación de Productores no Tradicionales	0%	0%	40%	60%	0%	0%	0%	0%	0%

Nombre de la Federación	Nombre de la Cooperativa	% café	% azúcar (de caña)	% maíz	% frijoles	% arroz	% ganadería	% lácteos	% bananos	% otro producto
UNAQ	Cooperativa Julio Buitrago	0%	0%	18%	34%	48%	0%	0%	0%	0%
UNAQ QUILALI	Cooperativa Nueva Unión y Esperanza	0%	0%	28%	24%	24%	25%	0%	0%	0%
UNAQ	Cooperativa Las Amigas	0%	0%	49%	34%	0%	18%	0%	0%	0%
UNAQ	Cooperativa Antonio Bellorin	1%	0%	47%	41%	0%	10%	0%	0%	0%
UNAQ QUILALI	Cooperativa Augusto César Sandino	0%	0%	35%	34%	0%	31%	0%	0%	0%
UNAQ QUILALI, FENACOO	Cooperativa Agropecuaria Ernesto Che Guevara	0%	0%	43%	8%	0%	49%	0%	0%	0%
UNIÓN NACIONAL DE AGRICULTORES Y GANADEROS (UNAG)	Cooperativa Roberto Viales Román R.L	0%	0%	2%	0%	0%	26%	72%	0%	0%
UNAG / RIVAS	Elvin Zuñiga Leal	0%	0%	0%	0%	98%	2%	0%	0%	0%
UNAG-RIVAS	Cooperativa Pablo Flores Rivera	0%	0%	0%	0%	0%	100%	0%	0%	0%
UNAQ QUILALI	Cooperativa Teresa Gómez	0%	0%	14%	84%	0%	2%	0%	0%	0%
CECAMPO	Cooperativa de Producción Héroes y Mártires Pueblo Sur	8%	0%	50%	42%	0%	0%	0%	0%	0%
UNAQ	Cooperativa Agropecuaria Mujeres del Campo	0%	0%	75%	23%	0%	2%	0%	0%	0%
FAGANIC Y UPANIC	Asociación de Ganaderos de Nagarote ASOGANA	0%	0%	0%	0%	0%	10%	90%	0%	0%
UNAG - GRANADA	Pedro Arauz Palacios	0%	0%	0%	0%	0%	5%	95%	0%	0%
UNAG GRANADA	Asociación de Productores Unidos para el Desarrollo Comunitario	0%	0%	14%	24%	62%	0%	0%	0%	0%
UNAG	Cooperativa Héroes y Mártires de San Francisco del Norte	100%	0%	0%	0%	0%	0%	0%	0%	0%
-	Asociación de Productores Ecológicos de Nicaragua	0%	0%	0%	0%	0%	0%	0%	0%	0%
FEDERACION AGROPECUARIAS DE COOPERATIVA DE MUJERES PRODUCTORAS DEL CAMPO DE NICARAGUA (FEMUPROCAN)	Cooperativa El Paraíso R.L	0%	0%	3%	13%	0%	31%	5%	1%	47%
UNAG MASAYA	Cooperativa El Esfuerzo	73%	0%	16%	11%	0%	0%	0%	0%	0%
UNAG GRANADA	Cooperativa Benjamín Mercado	0%	0%	0%	0%	0%	28%	72%	0%	0%
-	Cooperativa Multisectorial Agrupación de Productores de Café Orgánico de Jinotega, R. L. (COOMAPCOJ, R. L.)	0%	0%	0%	0%	0%	0%	0%	0%	0%
UNAQ	Cooperativa Esperanza y Reconstrucción	0%	0%	40%	30%	0%	30%	0%	0%	0%
UCPCO	Cooperativa Multifuncional Arca de Noé	100%	0%	0%	0%	0%	0%	0%	0%	0%
UCPCO	Cooperativa Multifuncional Carlos Núñez	100%	0%	0%	0%	0%	0%	0%	0%	0%
UCPCO	Cooperativa Ernesto Che Guevara	100%	0%	0%	0%	0%	0%	0%	0%	0%
UCPCO	Cooperativa Multifuncional Reynerio Tijerino	100%	0%	0%	0%	0%	0%	0%	0%	0%
UCPCO	Cooperativa Multifuncional Pablo Velásquez	100%	0%	0%	0%	0%	0%	0%	0%	0%
UCPCO	Cooperativa Multifuncional Georgino Andrade	100%	0%	0%	0%	0%	0%	0%	0%	0%

## 2006-5 Mercado (% sobre al volumen total producido)

Nombre de la Federación	Nombre de la Cooperativa	café			azúcar (de caña)			maíz			frijoles			arroz			ganadería			lácteos			bananos			otro producto		
		convencional	comercio justo	orgánico	convencional	comercio justo	orgánico	convencional	comercio justo	orgánico	convencional	comercio justo	orgánico	convencional	comercio justo	orgánico	convencional	comercio justo	orgánico	convencional	comercio justo	orgánico	convencional	comercio justo	orgánico	convencional	comercio justo	orgánico
FAGANIC	Asociación de Ganaderos de Malpaisillo, ASOGAMAL	0	0	0	0	0	0	0	0	0	0	0	0	0	0	0	100	0	0	100	0	0	0	0	0	0	0	0
UNAG GRANADA	Cooperativa Pedro Joaquín Chamorro	0	0	0	0	0	0	100	0	0	100	0	0	100	0	0	0	0	0	0	0	0	0	0	0	0	0	0
DEL CAMPO	Cooperativa Multisectorial Mario Pacheco Leiva R.L.	0	0	0	0	0	0	100	0	0	0	0	0	0	0	0	0	0	0	0	0	0	0	0	0	100	0	0
CAFENICA	ASOCIACIÓN ALDEA GLOBAL JINOTEGA	6	94	67	0	0	0	0	0	0	0	0	0	0	0	0	0	0	0	0	0	0	0	0	0	0	0	0
FEDERACIÓN DE GANADEROS DE NICARAGUA	Asociación de Ganaderos de León	0	0	0	0	0	0	0	0	0	0	0	0	0	0	0	100	0	0	100	0	0	0	0	0	0	0	0
-	Cooperativa Pedro Joaquín Chamorro	0	0	0	0	0	0	0	0	0	0	0	0	0	0	0	100	0	0	0	0	0	0	0	0	0	0	0
-	Cooperativa Laura Amanda Cuadra	0	0	0	0	0	0	0	0	0	0	0	0	100	0	0	100	0	0	100	0	0	0	0	0	0	0	0
UNAG CARAZO	Cooperativa Productores Agropecuarios de Convicción Empresarial	0	0	0	0	0	0	0	0	0	0	0	0	0	0	0	0	0	0	0	0	0	0	0	0	0	0	0
UNAG GRANADA	Cooperativa Carlos Fonseca	0	0	0	0	0	0	100	0	0	0	0	0	100	0	0	100	0	0	0	0	0	0	0	0	0	0	0
UNAG GRANADA	Cooperativa Marcelino López Mercado	0	0	0	0	0	0	100	0	0	100	0	0	100	0	0	100	0	0	0	0	0	0	0	0	0	0	0
UNAG CARAZO	Cooperativa Proyectos Agropecuarios de Diriamba, Coopad	0	0	0	0	0	0	100	0	0	100	0	0	0	0	0	0	0	0	0	0	0	0	0	0	0	0	0
UNAG CARAZO	Cooperativa Rubicone	0	0	0	0	0	0	100	0	0	100	0	0	0	0	0	0	0	0	0	0	0	0	0	0	0	0	0
UNAG CARAZO	Cooperativa de Servicios Múltiples El Granero	0	0	0	0	0	0	100	0	0	100	0	0	0	0	0	0	0	0	0	0	0	0	0	0	0	0	0
UNAG	Cooperativa Augusto César Sandino	100	0	0	0	0	0	0	0	0	100	0	0	0	0	0	0	0	0	100	0	0	0	0	0	0	0	0
UNAG CARAZO	Cooperativa Abraham Gaitán	100	0	0	0	0	0	0	0	0	0	0	0	0	0	0	0	0	0	0	0	0	0	0	0	0	0	0
CENTRAL DE COOPERATIVAS MULTISECTORIALES DEL CAMPO	Cooperativa Multisectorial Telica	0	0	0	0	0	0	100	0	0	0	0	0	0	0	0	0	0	0	0	0	0	0	0	0	100	0	0
UGAQ	Cooperativa 2 de Febrero	0	0	0	0	0	0	100	0	0	100	0	0	0	0	0	100	0	0	0	0	0	0	0	0	0	0	0
UNAG GRANADA	Cooperativa José Martín Cortés	0	0	0	0	0	0	100	0	0	100	0	0	100	0	0	0	0	0	0	0	0	0	0	0	0	0	0
UNAG GRANADA	Cooperativa Joaquín Jaime	0	0	0	0	0	0	0	0	0	0	0	0	0	0	0	100	0	0	100	0	0	0	0	0	0	0	0
CEGAQ, NICARAOCCOOP	Cooperativa Agropecuaria de Crédito y Servicios, Cristóbal Zamora	0	0	0	0	0	0	100	0	0	100	0	0	0	0	0	100	0	0	0	0	0	0	0	0	0	0	0
UNAG GRANADA	Cooperativa de Productores de Ochomogo R.L.	0	0	0	0	0	0	0	0	0	0	0	0	100	0	0	0	0	0	0	0	0	0	0	0	0	0	0
UNAG GRANADA	Cooperativa Augusto César Sandino	0	0	0	0	0	0	0	0	0	100	0	0	100	0	0	0	0	0	100	0	0	0	0	0	0	0	0
UNAG MASAYA	Cooperativa Gaspar García Javiana	0	0	0	0	0	0	100	0	0	0	0	0	0	0	0	0	0	0	0	0	0	0	0	0	0	0	0
UNIÓN COOPERATIVA JUNTAS VENCEREMOS, FEMUPROCAM	Cooperativa Blanca Arauz de Sandino	0	0	0	0	0	0	100	0	0	100	0	0	100	0	0	0	0	0	0	0	0	0	0	0	0	0	0
UNIÓN COOPERATIVA JUNTAS VENCEREMOS, FEMUPROCAM	Cooperativa Fuerza y Esperanza	0	0	0	0	0	0	100	0	0	100	0	0	100	0	0	0	0	0	0	0	0	0	0	0	0	0	0
UNIÓN COOPERATIVA JUNTAS VENCEREMOS, FEMUPROCAM	Cooperativa Luisa Amanda Espinoza	0	0	0	0	0	0	100	0	0	100	0	0	100	0	0	0	0	0	0	0	0	0	0	0	0	0	0
UNIÓN UNIDAS VENCEREMOS, FEMUPROCAN	Cooperativa María Castil Blanco	0	0	0	0	0	0	100	0	0	100	0	0	100	0	0	0	0	0	0	0	0	0	0	0	0	0	0
UNIÓN DE COOPERATIVAS UNIDAS VENCEREMOS, FEMUPROCAM	Cooperativa Nora Astorga	0	0	0	0	0	0	100	0	0	100	0	0	100	0	0	0	0	0	0	0	0	0	0	0	0	0	0
-	Cooperativa Francisco Piquín Guerrero	100	0	0	0	0	0	0	0	0	0	0	0	0	0	0	0	0	0	0	0	0	0	0	0	0	0	0
-	Cooperativa Leonardo Romero	0	0	0	0	0	0	100	0	0	100	0	0	100	0	0	0	0	0	0	0	0	0	0	0	0	0	0
UNAG RIVAS	Cooperativa Gustavo Pomares	0	0	0	0	0	0	100	0	0	100	0	0	100	0	0	0	0	0	100	0	0	0	0	0	0	0	0
UNAG GRANADA	Cooperativa Benjamín Zeledón	0	0	0	0	0	0	100	0	0	100	0	0	100	0	0	0	0	0	0	0	0	0	0	0	0	0	0
UNAG GRANADA	Cooperativa San Ignacio	100	0	0	0	0	0	0	0	0	100	0	0	100	0	0	0	0	0	0	0	0	0	0	0	0	0	0
FAGANIC	Cooperativa de Ganaderos	0	0	0	0	0	0	0	0	0	0	0	0	0	0	0	0	0	0	100	0	0	0	0	0	0	0	0
UNAG CARAZO	Asociación de Productores no Tradicionales	0	0	0	0	0	0	100	0	0	100	0	0	0	0	0	0	0	0	0	0	0	0	0	0	0	0	0
UNAG	Cooperativa Julio Buitrago	0	0	0	0	0	0	100	0	0	100	0	0	100	0	0	0	0	0	0	0	0	0	0	0	0	0	0
UNAG QUILALI	Cooperativa Nueva Unión y Esperanza	0	0	0	0	0	0	100	0	0	100	0	0	0	0	0	100	0	0	0	0	0	0	0	0	0	0	0
UNAG	Cooperativa Las Amigas	0	0	0	0	0	0	100	0	0	100	0	0	0	0	0	100	0	0	0	0	0	0	0	0	0	0	0



## 2006-6 Valor total por producto y mercado

Nombre de la Federación	Nombre de la Cooperativa	café			azúcar (de caña)			maíz			frijoles			arroz			ganadería			lácteos			bananos			otro producto		
		mercado interior	mercado exterior	total	mercado interior	mercado exterior	total	mercado interior	mercado exterior	total	mercado interior	mercado exterior	total	mercado interior	mercado exterior	total	mercado interior	mercado exterior	total	mercado interior	mercado exterior	total	mercado interior	mercado exterior	total	mercado interior	mercado exterior	total
FAGANIC	Asociación de Ganaderos de Malpaisillo, ASOGAMAL	-	-	-	-	-	-	-	-	-	-	-	-	-	-	38,503	0	38,503	161,551	0	161,551	-	-	-	-	-	-	
UNAG GRANADA	Cooperativa Pedro Joaquín Chamorro	-	-	-	-	-	-	13,570	0	13,570	7,754	0	7,754	22,779	0	22,779	-	-	-	-	-	-	-	-	-	-	-	
DEL CAMPO	Cooperativa Multisectorial Mario Pacheco Leiva R.L	-	-	-	-	-	-	22,886	0	22,886	-	-	-	-	-	-	-	-	-	-	-	-	-	0	82,391	82,391		
CAFENICA	ASOCIACIÓN ALDEA GLOBAL JINOTEGA	0	51,341	51,341	-	-	-	-	-	-	-	-	-	-	-	-	-	-	-	-	-	-	-	-	-	-		
FEDERACIÓN DE GANADEROS DE NICARAGUA	Asociación de Ganaderos de León	-	-	-	-	-	-	-	-	-	-	-	-	-	-	387,722	969,305	1,357,027	0	969,305	969,305	-	-	-	-	-		
-	Cooperativa Pedro Joaquín Chamorro	-	-	-	-	-	-	-	-	-	-	-	-	-	-	70,005	0	70,005	-	-	-	-	-	-	-	-		
-	Cooperativa Laura Amanda Cuadra	-	-	-	-	-	-	-	-	-	-	-	121,163	0	121,163	4,308	0	4,308	114,099	0	114,099	-	-	-	-	-		
UNAG CARAZO	Cooperativa Productores Agropecuarios de Convicción Empresarial	-	-	-	-	-	-	-	-	-	-	-	-	-	-	-	-	-	-	-	-	-	-	-	-	-		
UNAG GRANADA	Cooperativa Carlos Fonseca	-	-	-	-	-	-	9,693	0	9,693	45,504	0	45,504	-	-	-	3,231	0	3,231	-	-	-	-	-	-	-		
UNAG GRANADA	Cooperativa Marcelino López Mercado	-	-	-	-	-	-	2,908	0	2,908	3,877	0	3,877	16,963	0	16,963	3,231	0	3,231	-	-	-	-	-	-	-		
UNAG CARAZO	Cooperativa Proyectos Agropecuarios de Diriamba. Coopad	-	-	-	-	-	-	47,119	0	47,119	131,933	0	131,933	-	-	-	-	-	-	-	-	-	-	-	-	-		
UNAG CARAZO	Cooperativa Rubicone	-	-	-	-	-	-	14,001	0	14,001	8,508	0	8,508	-	-	-	-	-	-	-	-	-	-	-	-	-		
UNAG CARAZO	Cooperativa de Servicios Múltiples El Granero	-	-	-	-	-	-	4,187	0	4,187	3,261	0	3,261	-	-	-	-	-	-	-	-	-	-	-	-	-		
UNAG	Cooperativa Augusto César Sandino	0	3,515	3,515	-	-	-	-	-	-	0	5,170	5,170	-	-	-	-	-	0	393,107	393,107	-	-	-	-	-		
UNAG CARAZO	Cooperativa Abraham Gaitán	17,254	0	17,254	-	-	-	-	-	-	-	-	-	-	-	-	-	-	-	-	-	-	-	-	-	-		
CENTRAL DE COOPERATIVAS MULTISECTORIALES DEL CAMPO	Cooperativa Multisectorial Telica	-	-	-	-	-	-	71,405	0	71,405	-	-	-	-	-	-	-	-	-	-	-	-	-	388,722	0	388,722		
UGAQ	Cooperativa 2 de Febrero	-	-	-	-	-	-	29,079	0	29,079	21,540	0	21,540	-	-	-	9,693	0	9,693	-	-	-	-	-	-	-		
UNAG GRANADA	Cooperativa José Martín Cortés	-	-	-	-	-	-	4,308	0	4,308	51,696	0	51,696	21,540	0	21,540	-	-	-	-	-	-	-	-	-	-		
UNAG GRANADA	Cooperativa Joaquín Jaime	-	-	-	-	-	-	-	-	-	-	-	-	-	-	34,464	0	34,464	233,506	0	233,506	-	-	-	-	-		
CEGAQ, NICARAOCOOP	Cooperativa Agropecuaria de Crédito y Servicios, Cristóbal Zamora	-	-	-	-	-	-	7,496	0	7,496	8,078	0	8,078	-	-	-	9,370	0	9,370	-	-	-	-	-	-	-		
UNAG GRANADA	Cooperativa de Productores de Ochomogo R.L.	-	-	-	-	-	-	-	-	-	0	0	0	1,055,466	0	1,055,466	-	-	-	-	-	-	-	-	-	-		
UNAG GRANADA	Cooperativa Augusto César Sandino	-	-	-	-	-	-	-	-	-	48,465	0	48,465	24,233	0	24,233	-	-	-	9,828	0	9,828	-	-	-	-		
UNAG MASAYA	Cooperativa Gaspar García Javiana	-	-	-	-	-	-	7,539	0	7,539	-	-	-	-	-	-	-	-	-	-	-	-	-	-	-	-		
UNIÓN COOPERATIVA JUNTAS VENCEREMOS, FEMUPROCAM	Cooperativa Blanca Arauz de Sandino	-	-	-	-	-	-	38,611	0	38,611	20,765	0	20,765	45,493	0	45,493	-	-	-	-	-	-	-	-	-	-		
UNIÓN COOPERATIVA JUNTAS VENCEREMOS, FEMUPROCAM	Cooperativa Fuerza y Esperanza	-	-	-	-	-	-	38,611	0	38,611	20,765	0	20,765	45,493	0	45,493	-	-	-	-	-	-	-	-	-	-		
UNIÓN COOPERATIVA JUNTAS VENCEREMOS, FEMUPROCAM	Cooperativa Luisa Amanda Espinoza	-	-	-	-	-	-	21,809	0	21,809	24,987	0	24,987	23,813	0	23,813	-	-	-	-	-	-	-	-	-	-		
UNIÓN UNIDAS VENCEREMOS, FEMUPROCAN	Cooperativa María Castil Blanco	-	-	-	-	-	-	8,078	0	8,078	3,016	0	3,016	10,662	0	10,662	-	-	-	-	-	-	-	-	-	-		
UNIÓN DE COOPERATIVAS UNIDAS VENCEREMOS, FEMUPROCAM	Cooperativa Nora Astorga	-	-	-	-	-	-	10,985	0	10,985	3,705	0	3,705	12,439	0	12,439	-	-	-	-	-	-	-	-	-	-		
-	Cooperativa Francisco Piquín Guerrero	4,685	0	4,685	-	-	-	-	-	-	-	-	-	-	-	-	-	-	-	-	-	-	-	-	-	-		
-	Cooperativa Leonardo Romero	-	-	-	-	-	-	79,160	0	79,160	174,475	0	174,475	75,390	0	75,390	-	-	-	-	-	-	-	-	-	-		
UNAG RIVAS	Cooperativa Gustavo Pomares	-	-	-	-	-	-	64,620	0	64,620	10,501	0	10,501	33,926	0	33,926	-	-	-	65,137	0	65,137	-	-	-	-		
UNAG GRANADA	Cooperativa Benjamín Zeledón	-	-	-	-	-	-	21,809	0	21,809	12,924	0	12,924	29,079	0	29,079	-	-	-	-	-	-	-	-	-	-		
UNAG GRANADA	Cooperativa San Ignacio	8,078	0	8,078	-	-	-	4,847	0	4,847	1,551	0	1,551	-	-	-	-	-	-	-	-	-	-	-	-	-		
FAGANIC	Cooperativa de Ganaderos	-	-	-	-	-	-	-	-	-	-	-	-	-	-	-	-	-	1,255,789	0	1,255,789	-	-	-	-	-		
UNAG CARAZO	Asociación de Productores no Tradicionales	-	-	-	-	-	-	9,208	0	9,208	13,813	0	13,813	-	-	-	-	-	-	-	-	-	-	-	-	-		
UNAQ	Cooperativa Julio Buitrago	-	-	-	-	-	-	8,724	0	8,724	16,155	0	16,155	23,263	0	23,263	-	-	-	-	-	-	-	-	-	-		
UNAQ QUILALI	Cooperativa Nueva Unión y Esperanza	-	-	-	-	-	-	0	0	7,808	7,808	0	7,808	6,731	0	6,731	7,001	0	7,001	-	-	-	-	-	-	-		
UNAQ	Cooperativa Las Amigas	-	-	-	-	-	-	2,962	0	2,962	2,046	0	2,046	-	-	-	1,077	0	1,077	-	-	-	-	-	-	-		
UNAQ	Cooperativa Antonio Bellorin	8	68	76	-	-	-	2,423	0	2,423	2,154	0	2,154	-	-	-	539	0	539	-	-	-	-	-	-	-		
UNAQ QUILALI	Cooperativa Augusto César Sandino	-	-	-	-	-	-	9,693	0	9,693	9,424	0	9,424	-	-	-	8,616	0	8,616	-	-	-	-	-	-	-		
UNAQ QUILALI, FENACOOP	Cooperativa Agropecuaria Ernesto Che Guevara	-	-	-	-	-	-	12,386	0	12,386	2,423	0	2,423	-	-	-	14,001	0	14,001	-	-	-	-	-	-	-		
UNIÓN NACIONAL DE AGRICULTORES Y GANADEROS (UNAG)	Cooperativa Roberto Viales Román R.L	-	-	-	-	-	-	533	0	533	-	-	-	-	-	-	7,108	0	7,108	19,655	0	19,655	-	-	-	-		
UNAG / RIVAS	Elvin Zúñiga Leal	-	-	-	-	-	-	-	-	-	-	-	90,468	0	90,468	2,262	0	2,262	-	-	-	-	-	-	-	-		
UNAG-RIVAS	Cooperativa Pablo Flores Rivera	-	-	-	-	-	-	-	-	-	-	-	-	-	-	5,816	0	5,816	-	-	-	-	-	-	-	-		

Nombre de la Federación	Nombre de la Cooperativa	café			azúcar (de caña)			maíz			frijoles			arroz			ganadería			lácteos			bananos			otro producto		
		mercado interior	mercado exterior	total	mercado interior	mercado exterior	total	mercado interior	mercado exterior	total	mercado interior	mercado exterior	total	mercado interior	mercado exterior	total	mercado interior	mercado exterior	total	mercado interior	mercado exterior	total	mercado interior	mercado exterior	total	mercado interior	mercado exterior	total
CECAMPO	Cooperativa de Producción Héroes y Mártires Pueblo Sur	81	0	81	-	-	-	539	0	539	452	0	452	-	-	-	-	-	-	-	-	-	-	-	-	-	-	
UNAQ	Cooperativa Agropecuaria Mujeres del Campo	-	-	-	-	-	-	26,925	0	26,925	8,078	0	8,078	-	-	-	808	0	808	-	-	-	-	-	-	-	-	
FAGANIC Y UPANIC	Asociación de Ganaderos de Nagarote ASOGANA	-	-	-	-	-	-	-	-	-	-	-	-	-	-	55,735	0	55,735	481,556	0	481,556	-	-	-	-	-	-	
UNAG - GRANADA	Pedro Arauz Palacios	-	-	-	-	-	-	-	-	-	-	-	-	-	-	13,139	0	13,139	271,405	0	271,405	-	-	-	-	-	-	
UNAG GRANADA	Asociación de Productores Unidos para el Desarrollo Comunitario	-	-	-	-	-	-	9,693	0	9,693	16,963	0	16,963	43,619	0	43,619	-	-	-	-	-	-	-	-	-	-	-	
UNAG	Cooperativa Héroes y Mártires de San Francisco del Norte	38,772	0	38,772	-	-	-	-	-	-	-	-	-	-	-	-	-	-	-	-	-	-	-	-	-	-		
-	Asociación de Productores Ecológicos de Nicaragua	-	-	-	-	-	-	-	-	-	-	-	-	-	-	-	-	-	-	-	-	-	-	-	-	-		
FEDERACION AGROPECUARIAS DE COOPERATIVA DE MUJERES PRODUCTORAS DEL CAMPO DE NICARAGUA (FEMUPROCAN)	Cooperativa El Paraíso R.L.	-	-	-	-	-	-	3,231	0	3,231	12,359	0	12,359	-	-	-	29,725	0	29,725	46,527	0	46,53	969	0	969	44,642	0	44,642
UNAG MASAYA	Cooperativa El Esfuerzo	131,826	0	131,826	-	-	-	29,079	0	29,079	19,386	0	19,386	-	-	-	-	-	-	-	-	-	-	-	-	-	-	
UNAG GRANADA	Cooperativa Benjamín Mercado	-	-	-	-	-	-	-	-	-	-	-	-	-	-	18,848	0	18,848	48,853	0	48,853	-	-	-	-	-	-	
-	Cooperativa Multisectorial Agrupación de Productores de Café Orgánico de Jinotega, R. L. (COOMAPCOJ, R. L.)	-	-	-	-	-	-	-	-	-	-	-	-	-	-	-	-	-	-	-	-	-	-	-	-	-	-	
UNAQ	Cooperativa Esperanza y Reconstrucción	-	-	-	-	-	-	6,462	0	6,462	4,847	0	4,847	-	-	-	4,847	0	4,847	-	-	-	-	-	-	-	-	
UCPCO	Cooperativa Multifuncional Arca de Noé	0	468,024	468,024	-	-	-	-	-	-	-	-	-	-	-	-	-	-	-	-	-	-	-	-	-	-		
UCPCO	Cooperativa Multifuncional Carlos Núñez	0	292,515	292,515	-	-	-	-	-	-	-	-	-	-	-	-	-	-	-	-	-	-	-	-	-	-		
UCPCO	Cooperativa Ernesto Che Guevara	0	690,335	690,335	-	-	-	-	-	-	-	-	-	-	-	-	-	-	-	-	-	-	-	-	-	-		
UCPCO	Cooperativa Multifuncional Reynerio Tijerino	0	409,521	409,521	-	-	-	-	-	-	-	-	-	-	-	-	-	-	-	-	-	-	-	-	-	-		
UCPCO	Cooperativa Multifuncional Pablo Velásquez	0	1,158,359	1,158,359	-	-	-	-	-	-	-	-	-	-	-	-	-	-	-	-	-	-	-	-	-	-		
UCPCO	Cooperativa Multifuncional Georgino Andrade	0	307,141	307,141	-	-	-	-	-	-	-	-	-	-	-	-	-	-	-	-	-	-	-	-	-	-		

## 2006-7 Volumen por cada producto

Nombre de la Federación	Nombre de la Cooperativa	café (QQ)			azúcar (de caña)			maíz (QQ)		total	frijoles (QQ)			arroz (QQ)			ganadería (Cabezas)			lácteos (Litros)			bananos (Unidades)			otro producto		
		mercado interior	mercado exterior	total	mercado interior	mercado exterior	total	mercado interior	mercado exterior		mercado interior	mercado exterior	total	mercado interior	mercado exterior	total	mercado interior	mercado exterior	total	mercado interior	mercado exterior	total	mercado interior	mercado exterior	total	mercado interior	mercado exterior	total
FAGANIC	Asociación de Ganaderos de Malpaisillo, ASOGAMAL	-	-	-	-	-	-	-	-	-	-	-	-	-	-	-	130	0	130	600,000	0	600,000	-	-	-	-	-	-
UNAG GRANADA	Cooperativa Pedro Joaquín Chamorro	-	-	-	-	-	-	630	0	630	288	0	288	720	0	720	-	-	-	-	-	-	-	-	-	-	-	-
DEL CAMPO	Cooperativa Multisectorial Mario Pacheco Leiva R.L.	-	-	-	-	-	-	2,500	0	2,500	-	-	-	-	-	-	-	-	-	-	-	-	-	-	-	0	3,000	3,000
CAFENICA	ASOCIACIÓN ALDEA GLOBAL JINOTEGA	0	6,396	6,396	-	-	-	-	-	-	-	-	-	-	-	-	-	-	-	-	-	-	-	-	-	-	-	-
FEDERACIÓN DE GANADEROS DE NICARAGUA	Asociación de Ganaderos de León	-	-	-	-	-	-	-	-	-	-	-	-	-	-	-	360,000	1,000,000	1,360,000	0	7,665,000	7,665,000	-	-	-	-	-	-
-	Cooperativa Pedro Joaquín Chamorro	-	-	-	-	-	-	-	-	-	-	-	-	-	-	-	130	0	130	-	-	-	-	-	-	-	-	-
-	Cooperativa Laura Amanda Cuadra	-	-	-	-	-	-	-	-	-	-	-	-	-	-	-	10	0	10	470,850	0	470,850	-	-	-	-	-	-
UNAG CARAZO	Cooperativa Productores Agropecuarios de Convicción Empresarial	-	-	-	-	-	-	-	-	-	-	-	-	-	-	-	-	-	-	-	-	-	-	-	-	-	-	-
UNAG GRANADA	Cooperativa Carlos Fonseca	-	-	-	-	-	-	600	0	600	845	0	845	-	-	-	60	0	60	-	-	-	-	-	-	-	-	-
UNAG GRANADA	Cooperativa Marcelino López Mercado	-	-	-	-	-	-	300	0	300	144	0	144	450	0	450	70	0	70	-	-	-	-	-	-	-	-	-
UNAG CARAZO	Cooperativa Proyectos Agropecuarios de Diriamba. Coopad	-	-	-	-	-	-	3,500	0	3,500	2,720	0	2,720	-	-	-	-	-	-	-	-	-	-	-	-	-	-	-
UNAG CARAZO	Cooperativa Rubicone	-	-	-	-	-	-	35	0	35	20	0	20	-	-	-	-	-	-	-	-	-	-	-	-	-	-	-
UNAG CARAZO	Cooperativa de Servicios Múltiples El Granero	-	-	-	-	-	-	720	0	720	225	0	225	-	-	-	-	-	-	-	-	-	-	-	-	-	-	-
UNAG	Cooperativa Augusto César Sandino	0	48	48	-	-	-	-	-	-	0	120	120	-	-	-	-	-	-	0	7,300	7,300	-	-	-	-	-	-
UNAG CARAZO	Cooperativa Abraham Gaitán	229	0	229	-	-	-	-	-	-	-	-	-	-	-	-	-	-	-	-	-	-	-	-	-	-	-	-
CENTRAL DE COOPERATIVAS MULTISECTORIALES DEL CAMPO	Cooperativa Multisectorial Telica	-	-	-	-	-	-	4,588	0	4,588	-	-	-	-	-	-	-	-	-	-	-	-	-	-	-	6,000	0	6,000
UGAQ	Cooperativa 2 de Febrero	-	-	-	-	-	-	4,500	0	4,500	800	0	800	-	-	-	60	0	60	-	-	-	-	-	-	-	-	-
UNAG GRANADA	Cooperativa José Martín Cortés	-	-	-	-	-	-	400	0	400	200	0	200	800	0	800	500	0	500	-	-	-	-	-	-	-	-	-
UNAG GRANADA	Cooperativa Joaquín Jaime	-	-	-	-	-	-	-	-	-	-	-	-	-	-	-	80	0	80	289,080	0	289,080	-	-	-	-	-	-
CEGAQ, NICARAOCCOOP	Cooperativa Agropecuaria de Crédito y Servicios, Cristóbal Zamora	-	-	-	-	-	-	1,160	0	1,160	300	0	300	-	-	-	58	0	58	-	-	-	-	-	-	-	-	-
UNAG GRANADA	Cooperativa de Productores de Ochomogo R.L.	-	-	-	-	-	-	-	-	-	-	-	-	70,000	0	70,000	-	-	-	-	-	-	-	-	-	-	-	-
UNAG GRANADA	Cooperativa Augusto César Sandino	-	-	-	-	-	-	-	-	-	1,000	0	1,000	600	0	600	-	-	-	36,500	0	36,500	-	-	-	-	-	-
UNAG MASAYA	Cooperativa Gaspar García Javiana	-	-	-	-	-	-	400	0	400	-	-	-	-	-	-	-	-	-	-	-	-	-	-	-	-	-	-
UNIÓN COOPERATIVA JUNTAS VENCEREMOS, FEMUPROCAM	Cooperativa Blanca Arauz de Sandino	-	-	-	-	-	-	2,390	0	2,390	482	0	482	2,560	0	2,560	-	-	-	-	-	-	-	-	-	-	-	-
UNIÓN COOPERATIVA JUNTAS VENCEREMOS, FEMUPROCAM	Cooperativa Fuerza y Esperanza	-	-	-	-	-	-	2,390	0	2,390	482	0	482	2,560	0	2,560	-	-	-	-	-	-	-	-	-	-	-	-
UNIÓN COOPERATIVA JUNTAS VENCEREMOS, FEMUPROCAM	Cooperativa Luisa Amanda Espinoza	-	-	-	-	-	-	1,350	0	1,350	580	0	580	1,340	0	1,340	-	-	-	-	-	-	-	-	-	-	-	-
UNIÓN UNIDAS VENCEREMOS, FEMUPROCAN	Cooperativa María Castil Blanco	-	-	-	-	-	-	500	0	500	70	0	70	600	0	600	-	-	-	-	-	-	-	-	-	-	-	-
UNIÓN DE COOPERATIVAS UNIDAS VENCEREMOS, FEMUPROCAM	Cooperativa Nora Astorga	-	-	-	-	-	-	680	0	680	86	0	86	700	0	700	-	-	-	-	-	-	-	-	-	-	-	-
-	Cooperativa Francisco Piquín Guerrero	125	0	125	-	-	-	-	-	-	-	-	-	-	-	-	-	-	-	-	-	-	-	-	-	-	-	-
-	Cooperativa Leonardo Romero	-	-	-	-	-	-	4,200	0	4,200	2,700	0	2,700	7,000	0	7,000	-	-	-	-	-	-	-	-	-	-	-	-
UNAG RIVAS	Cooperativa Gustavo Pomares	-	-	-	-	-	-	4,000	0	4,000	300	0	300	3,150	0	3,150	-	-	-	241,920	0	241,920	-	-	-	-	-	-
UNAG GRANADA	Cooperativa Benjamín Zeledón	-	-	-	-	-	-	1,350	0	1,350	400	0	400	1,800	0	1,800	-	-	-	-	-	-	-	-	-	-	-	-
UNAG GRANADA	Cooperativa San Ignacio	72	0	72	-	-	-	180	0	180	96	0	96	-	-	-	-	-	-	-	-	-	-	-	-	-	-	-
FAGANIC	Cooperativa de Ganaderos	-	-	-	-	-	-	-	-	-	-	-	-	-	-	-	-	-	-	4,240,000	0	4,240,000	-	-	-	-	-	-
UNAG CARAZO	Asociación de Productores no Tradicionales	-	-	-	-	-	-	1,710	0	1,710	570	0	570	-	-	-	-	-	-	-	-	-	-	-	-	-	-	-
UNAQ	Cooperativa Julio Buitrago	-	-	-	-	-	-	360	0	360	440	0	400	1,440	0	1,440	-	-	-	-	-	-	-	-	-	-	-	-
UNAQ QUILALI	Cooperativa Nueva Unión y Esperanza	-	-	-	-	-	-	800	0	800	145	0	145	-	-	-	44	0	44	-	-	-	-	-	-	-	-	-
UNAQ	Cooperativa Las Amigas	-	-	-	-	-	-	320	0	320	35	0	35	-	-	-	7	0	7	-	-	-	-	-	-	-	-	-
UNAQ	Cooperativa Antonio Bellorin	1	13	14	-	-	-	300	0	300	100	0	100	-	-	-	3	0	3	-	-	-	-	-	-	-	-	-
UNAQ QUILALI	Cooperativa Augusto César Sandino	-	-	-	-	-	-	1,100	0	1,100	220	0	220	-	-	-	53	0	53	-	-	-	-	-	-	-	-	-
UNAQ QUILALI, FENACCOOP	Cooperativa Agropecuaria Ernesto Che Guevara	-	-	-	-	-	-	1,800	0	1,800	65	0	65	-	-	-	87	0	87	-	-	-	-	-	-	-	-	-
UNIÓN NACIONAL DE AGRICULTORES Y GANADEROS (UNAG)	Cooperativa Roberto Viales Román R.L.	-	-	-	-	-	-	45	0	45	-	-	-	-	-	-	12	0	12	18,250	0	18,250	-	-	-	-	-	-
UNAG / RIVAS	Elvin Zuñiga Leal	-	-	-	-	-	-	-	-	-	-	-	-	4,800	0	4,800	6	0	6	-	-	-	-	-	-	-	-	-

Nombre de la Federación	Nombre de la Cooperativa	café (Q0)			azúcar [de caña]			maíz (Q0)			total	frijoles (Q0)			arroz (Q0)			ganadería (Cabezas)			lácteos (Litros)			bananos (Unidades)			otro producto					
		mercado interior	mercado exterior	total	mercado interior	mercado exterior	total	mercado interior	mercado exterior	total		mercado interior	mercado exterior	total	mercado interior	mercado exterior	total	mercado interior	mercado exterior	total	mercado interior	mercado exterior	total	mercado interior	mercado exterior	total	mercado interior	mercado exterior	total			
UNAQ QUILALI	Cooperativa Teresa Gómez	-	-	-	-	-	-	800	0	800	800	1,300	0	1,300	-	-	-	8	0	8	-	-	-	-	-	-	-	-	-	-	-	-
CECAMPO	Cooperativa de Producción Héroes y Mártires Pueblo Sur	10	0	10	-	-	-	50	0	50	50	12	0	12	-	-	-	-	-	-	-	-	-	-	-	-	-	-	-	-	-	-
UNAQ	Cooperativa Agropecuaria Mujeres del Campo	-	-	-	-	-	-	1,300	0	1,300	1,300	300	0	300	-	-	-	5	0	5	-	-	-	-	-	-	-	-	-	-	-	-
FAGANIC Y UPANIC	Asociación de Ganaderos de Nagarote ASOGANA	-	-	-	-	-	-	-	-	-	-	-	-	-	-	-	-	222	0	222	-	-	-	-	-	-	-	-	-	-	-	-
UNAG - GRANADA	Pedro Arauz Palacios	-	-	-	-	-	-	-	-	-	-	-	-	-	-	-	-	4,000	0	4,000	504,000	0	504,000	-	-	-	-	-	-	-	-	-
UNAG GRANADA	Asociación de Productores Unidos para el Desarrollo Comunitario	-	-	-	-	-	-	720	0	720	720	450	0	450	2,700	0	2,700	-	-	-	-	-	-	-	-	-	-	-	-	-	-	-
UNAG	Cooperativa Héroes y Mártires de San Francisco del Norte	1,440	0	1,440	-	-	-	-	-	-	-	-	-	-	-	-	-	-	-	-	-	-	-	-	-	-	-	-	-	-	-	-
-	Asociación de Productores Ecológicos de Nicaragua	-	-	-	-	-	-	-	-	-	-	-	-	-	-	-	-	-	-	-	-	-	-	-	-	-	-	-	-	-	-	-
FEDERACION AGROPECUARIAS DE COOPERATIVA DE MUJERES PRODUCTORAS DEL CAMPO DE NICARAGUA (FEMUPROCAN)	Cooperativa El Paraíso R.L	-	-	-	-	-	-	200	0	200	200	540	0	540	-	-	-	146	0	146	21,600	0	21,600	1,000	0	1,000	10,400	0	10,400	-	-	-
UNAG MASAYA	Cooperativa El Esfuerzo	874	0	874	-	-	-	1,800	0	1,800	1,800	1,200	0	1,200	-	-	-	-	-	-	-	-	-	-	-	-	-	-	-	-	-	-
UNAG GRANADA	Cooperativa Benjamín Mercado	-	-	-	-	-	-	-	-	-	-	-	-	-	-	-	-	50	0	50	50,400	0	50,400	-	-	-	-	-	-	-	-	-
-	Cooperativa Multisectorial Agrupación de Productores de Café Orgánico de Jinotega, R. L. (COOMAPCOJ, R. L.)	-	-	-	-	-	-	-	-	-	-	-	-	-	-	-	-	-	-	-	-	-	-	-	-	-	-	-	-	-	-	-
UNAQ	Cooperativa Esperanza y Reconstrucción	-	-	-	-	-	-	850	0	850	850	120	0	120	-	-	-	90	0	90	-	-	-	-	-	-	-	-	-	-	-	-
UCPCO	Cooperativa Multifuncional Arca de Noé	0	2,900	2,900	-	-	-	-	-	-	-	-	-	-	-	-	-	-	-	-	-	-	-	-	-	-	-	-	-	-	-	-
UCPCO	Cooperativa Multifuncional Carlos Núñez	0	1,900	1,900	-	-	-	-	-	-	-	-	-	-	-	-	-	-	-	-	-	-	-	-	-	-	-	-	-	-	-	-
UCPCO	Cooperativa Ernesto Che Guevara	0	4,700	4,700	-	-	-	-	-	-	-	-	-	-	-	-	-	-	-	-	-	-	-	-	-	-	-	-	-	-	-	-
UCPCO	Cooperativa Multifuncional Reynerio Tijerino	0	2,800	2,800	-	-	-	-	-	-	-	-	-	-	-	-	-	-	-	-	-	-	-	-	-	-	-	-	-	-	-	-
UCPCO	Cooperativa Multifuncional Pablo Velásquez	0	7,750	7,750	-	-	-	-	-	-	-	-	-	-	-	-	-	-	-	-	-	-	-	-	-	-	-	-	-	-	-	-
UCPCO	Cooperativa Multifuncional Georgino Andrade	0	2,000	2,000	-	-	-	-	-	-	-	-	-	-	-	-	-	-	-	-	-	-	-	-	-	-	-	-	-	-	-	-



Nombre de la Federación	Nombre de la Cooperativa	café [00]			azúcar [de caña]			maíz [00]			total	frijoles [00]			arroz [00]			ganadería [Cabezas]			lácteos [Litros]			bananos [Unidades]			otro producto		
		mercado interior	mercado exterior	total	mercado interior	mercado exterior	total	mercado interior	mercado exterior	total		mercado interior	mercado exterior	total	mercado interior	mercado exterior	total	mercado interior	mercado exterior	total	mercado interior	mercado exterior	total	mercado interior	mercado exterior	total	mercado interior	mercado exterior	total
-	Cooperativa Francisco Piquín Guerrero	125	0	125	-	-	-	-	-	-	-	-	-	-	-	-	-	-	-	-	-	-	-	-	-	-	-		
-	Cooperativa Leonardo Romero	-	-	-	-	-	-	4,200	0	4,200	2,700	0	2,700	7,000	0	7,000	-	-	-	-	-	-	-	-	-	-	-		
UNAG RIVAS	Cooperativa Gustavo Pomares	-	-	-	-	-	-	4,000	0	4,000	300	0	300	3,150	0	3,150	-	-	-	241,920	0	241,920	-	-	-	-	-		
UNAG GRANADA	Cooperativa Benjamín Zeledón	-	-	-	-	-	-	1,350	0	1,350	400	0	400	1,800	0	1,800	-	-	-	-	-	-	-	-	-	-			
UNAG GRANADA	Cooperativa San Ignacio	72	0	72	-	-	-	180	0	180	96	0	96	-	-	-	-	-	-	-	-	-	-	-	-	-			
FAGANIC	Cooperativa de Ganaderos	-	-	-	-	-	-	-	-	-	-	-	-	-	-	-	-	-	-	4,240,000	0	4,240,000	-	-	-	-	-		
UNAG CARAZO	Asociación de Productores no Tradicionales	-	-	-	-	-	-	1,710	0	1,710	570	0	570	-	-	-	-	-	-	-	-	-	-	-	-	-			
UNAQ	Cooperativa Julio Buitrago	-	-	-	-	-	-	360	0	360	440	0	400	1,440	0	1,440	-	-	-	-	-	-	-	-	-	-			
UNAQ QUILALI	Cooperativa Nueva Unión y Esperanza	-	-	-	-	-	-	800	0	800	145	0	145	-	-	-	44	0	44	-	-	-	-	-	-	-			
UNAQ	Cooperativa Las Amigas	-	-	-	-	-	-	320	0	320	35	0	35	-	-	-	7	0	7	-	-	-	-	-	-	-			
UNAQ	Cooperativa Antonio Bellorin	1	13	14	-	-	-	300	0	300	100	0	100	-	-	-	3	0	3	-	-	-	-	-	-	-			
UNAQ QUILALI	Cooperativa Augusto César Sandino	-	-	-	-	-	-	1,100	0	1,100	220	0	220	-	-	-	53	0	53	-	-	-	-	-	-	-			
UNAQ QUILALI, FENACOOOP	Cooperativa Agropecuaria Ernesto Che Guevara	-	-	-	-	-	-	1,800	0	1,800	65	0	65	-	-	-	87	0	87	-	-	-	-	-	-	-			
UNIÓN NACIONAL DE AGRICULTORES Y GANADEROS (UNAG)	Cooperativa Roberto Viales Román R.L	-	-	-	-	-	-	45	0	45	-	-	-	-	-	-	12	0	12	18,250	0	18,250	-	-	-	-			
UNAG / RIVAS	Elvin Zuñiga Leal	-	-	-	-	-	-	-	-	-	-	-	4,800	0	4,800	6	0	6	-	-	-	-	-	-	-	-			
UNAQ QUILALI	Cooperativa Teresa Gómez	-	-	-	-	-	-	800	0	800	1,300	0	1,300	-	-	-	8	0	8	-	-	-	-	-	-	-			
CECAMPO	Cooperativa de Producción Héroes y Mártires Pueblo Sur	10	0	10	-	-	-	50	0	50	12	0	12	-	-	-	-	-	-	-	-	-	-	-	-	-			
UNAQ	Cooperativa Agropecuaria Mujeres del Campo	-	-	-	-	-	-	1,300	0	1,300	300	0	300	-	-	-	5	0	5	-	-	-	-	-	-	-			
FAGANIC Y UPANIC	Asociación de Ganaderos de Nagarote ASOGANA	-	-	-	-	-	-	-	-	-	-	-	-	-	-	-	222	0	222	-	-	-	-	-	-	-			
UNAG - GRANADA	Pedro Arauz Palacios	-	-	-	-	-	-	-	-	-	-	-	-	-	-	-	4,000	0	4,000	504,000	0	504,000	-	-	-	-			
UNAG GRANADA	Asociación de Productores Unidos para el Desarrollo Comunitario	-	-	-	-	-	-	720	0	720	450	0	450	2,700	0	2,700	-	-	-	-	-	-	-	-	-	-			
UNAG	Cooperativa Héroes y Mártires de San Francisco del Norte	1,440	0	1,440	-	-	-	-	-	-	-	-	-	-	-	-	-	-	-	-	-	-	-	-	-	-			
-	Asociación de Productores Ecológicos de Nicaragua	-	-	-	-	-	-	-	-	-	-	-	-	-	-	-	-	-	-	-	-	-	-	-	-	-			
FEDERACION AGROPECUARIAS DE COOPERATIVA DE MUJERES PRODUCTORAS DEL CAMPO DE NICARAGUA (FEMUPROCAN)	Cooperativa El Paraíso R.L	-	-	-	-	-	-	200	0	200	540	0	540	-	-	-	146	0	146	21,600	0	21,600	1,000	0	1,000	10,400	0	10,400	
UNAG MASAYA	Cooperativa El Esfuerzo	874	0	874	-	-	-	1,800	0	1,800	1,200	0	1,200	-	-	-	-	-	-	-	-	-	-	-	-	-			
UNAG GRANADA	Cooperativa Benjamín Mercado	-	-	-	-	-	-	-	-	-	-	-	-	-	-	-	50	0	50	50,400	0	50,400	-	-	-	-			
-	Cooperativa Multisectorial Agrupación de Productores de Café Orgánico de Jinotega, R. L. (COOMAPCOJ, R. L.)	-	-	-	-	-	-	-	-	-	-	-	-	-	-	-	-	-	-	-	-	-	-	-	-	-			
UNAQ	Cooperativa Esperanza y Reconstrucción	-	-	-	-	-	-	850	0	850	120	0	120	-	-	-	90	0	90	-	-	-	-	-	-	-			
UCPCO	Cooperativa Multifuncional Arca de Noé	0	2,900	2,900	-	-	-	-	-	-	-	-	-	-	-	-	-	-	-	-	-	-	-	-	-	-			
UCPCO	Cooperativa Multifuncional Carlos Núñez	0	1,900	1,900	-	-	-	-	-	-	-	-	-	-	-	-	-	-	-	-	-	-	-	-	-	-			
UCPCO	Cooperativa Ernesto Che Guevara	0	4,700	4,700	-	-	-	-	-	-	-	-	-	-	-	-	-	-	-	-	-	-	-	-	-	-			
UCPCO	Cooperativa Multifuncional Reynerio Tijerino	0	2,800	2,800	-	-	-	-	-	-	-	-	-	-	-	-	-	-	-	-	-	-	-	-	-	-			
UCPCO	Cooperativa Multifuncional Pablo Velásquez	0	7,750	7,750	-	-	-	-	-	-	-	-	-	-	-	-	-	-	-	-	-	-	-	-	-	-			
UCPCO	Cooperativa Multifuncional Georgino Andrade	0	2,000	2,000	-	-	-	-	-	-	-	-	-	-	-	-	-	-	-	-	-	-	-	-	-	-			

## 2006-8 Datos de balance

Nombre de la Federación	Nombre de la Cooperativa	Total activo	Total Pasivo	Patrimonio
FAGANIC	Asociación de Ganaderos de Malpaisillo, ASOGAMAL	0	0	0
UNAG GRANADA	Cooperativa Pedro Joaquín Chamorro	0	0	0
DEL CAMPO	Cooperativa Multisectorial Mario Pacheco Leiva R.L	0	0	0
CAFENICA	ASOCIACIÓN ALDEA GLOBAL JINOTEGA	20,235	13,903	6,332
FEDERACIÓN DE GANADEROS DE NICARAGUA	Asociación de Ganaderos de León	0	0	0
-	Cooperativa Pedro Joaquín Chamorro	807,754	0	0
-	Cooperativa Laura Amanda Cuadra	0	0	0
UNAG CARAZO	Cooperativa Productores Agropecuarios de Convicción Empresarial	31,772	0	0
UNAG GRANADA	Cooperativa Carlos Fonseca	0	0	0
UNAG GRANADA	Cooperativa Marcelino López Mercado	105,008	0	0
UNAG CARAZO	Cooperativa Proyectos Agropecuarios de Diriamba. Coopad	0	0	20,355
UNAG CARAZO	Cooperativa Rubicone	0	0	0
UNAG CARAZO	Cooperativa de Servicios Múltiples El Granero	6,462	0	646
UNAG	Cooperativa Augusto César Sandino	0	0	0
UNAG CARAZO	Cooperativa Abraham Gaitán	32,310	0	31
CENTRAL DE COOPERATIVAS MULTISECTORIALES DEL CAMPO	Cooperativa Multisetorial Telica	29,162	72,922	35,071
UGAQ	Cooperativa 2 de Febrero	0	0	0
UNAG GRANADA	Cooperativa José Martín Cortés	2,154	0	0
UNAG GRANADA	Cooperativa Joaquín Jaime	12,439	0	194
CEGAQ, NICARAOCOOP	Cooperativa Agropecuaria de Crédito y Servicios, Cristóbal Zamora	0	0	0
UNAG GRANADA	Cooperativa de Productores de Ochomogo R.L.	0	0	0
UNAG GRANADA	Cooperativa Augusto César Sandino	0	0	1,508
UNAG MASAYA	Cooperativa Gaspar García Javiana	0	0	0
UNIÓN COOPERATIVA JUNTAS VENCEREMOS, FEMUPROCAM	Cooperativa Blanca Arauz de Sandino	0	0	0
UNIÓN COOPERATIVA JUNTAS VENCEREMOS, FEMUPROCAM	Cooperativa Fuerza y Esperanza	0	0	0
UNIÓN COOPERATIVA JUNTAS VENCEREMOS, FEMUPROCAM	Cooperativa Luisa Amanda Espinoza	0	0	0
UNIÓN UNIDAS VENCEREMOS, FEMUPROCAN	Cooperativa María Castil Blanco	0	0	0
UNIÓN DE COOPERATIVAS UNIDAS VENCEREMOS, FEMUPROCAM	Cooperativa Nora Astorga	0	0	0
-	Cooperativa Francisco Piquín Guerrero	0	0	0
-	Cooperativa Leonardo Romero	0	0	0
UNAG RIVAS	Cooperativa Gustavo Pomares	0	0	0
UNAG GRANADA	Cooperativa Benjamín Zeledón	0	0	0
UNAG GRANADA	Cooperativa San Ignacio	0	0	0
FAGANIC	Cooperativa de Ganaderos	0	0	0
UNAG CARAZO	Asociación de Productores no Tradicionales	0	0	0

Nombre de la Federación	Nombre de la Cooperativa	Total activo	Total Pasivo	Patrimonio
UNAQ	Cooperativa Julio Buitrago	0	0	0
UNAQ QUILALI	Cooperativa Nueva Unión y Esperanza	0	0	0
UNAQ	Cooperativa Las Amigas	0	0	0
UNAQ	Cooperativa Antonio Bellorin	0	0	0
UNAQ QUILALI	Cooperativa Augusto César Sandino	0	0	0
UNAQ QUILALI, FENACOOP	Cooperativa Agropecuaria Ernesto Che Guevara	0	0	0
UNIÓN NACIONAL DE AGRICULTORES Y GANADEROS (UNAG)	Cooperativa Roberto Viales Román R.L	0	0	0
UNAG / RIVAS	Elvin Zuñiga Leal	0	0	0
UNAG-RIVAS	Cooperativa Pablo Flores Rivera	0	0	0
UNAQ QUILALI	Cooperativa Teresa Gómez	0	0	0
CECAMPO	Cooperativa de Producción Héroes y Mártires Pueblo Sur	0	0	0
UNAQ	Cooperativa Agropecuaria Mujeres del Campo	0	0	0
FAGANIC Y UPANIC	Asociación de Ganaderos de Nagarote ASOGANA	66,744	165	66,579
UNAG - GRANADA	Pedro Arauz Palacios	0	0	0
UNAG GRANADA	Asociación de Productores Unidos para el Desarrollo Comunitario	0	0	0
UNAG	Cooperativa Héroes y Mártires de San Francisco del Norte	0	0	0
-	Asociación de Productores Ecológicos de Nicaragua	873,936	3,150,430	5,588,929
FEDERACION AGROPECUARIAS DE COOPERATIVA DE MUJERES PRODUCTORAS DEL CAMPO DE NICARAGUA (FEMUPROCAN)	Cooperativa El Paraíso R.L	0	0	0
UNAG MASAYA	Cooperativa El Esfuerzo	0	0	0
UNAG GRANADA	Cooperativa Benjamín Mercado	0	0	0
-	Cooperativa Multisectorial Agrupación de Productores de Café Orgánico de Jinotega, R. L. (COOMAPCOJ, R. L.)	0	0	0
UNAQ	Cooperativa Esperanza y Reconstrucción	0	0	0
UCPCO	Cooperativa Multifuncional Arca de Noé	0	0	0
UCPCO	Cooperativa Multifuncional Carlos Núñez	0	0	0
UCPCO	Cooperativa Ernesto Che Guevara	0	0	0
UCPCO	Cooperativa Multifuncional Reynerio Tijerino	0	0	0
UCPCO	Cooperativa Multifuncional Pablo Velásquez	0	0	0
UCPCO	Cooperativa Multifuncional Georgino Andrade	0	0	0

## 2006-9 Datos económicos

Nombre de la Federación	Nombre de la Cooperativa	Ingresos por ventas	Compra de producto
FAGANIC	Asociación de Ganaderos de Malpaisillo, ASOGAMAL	0	0
UNAG GRANADA	Cooperativa Pedro Joaquín Chamorro	0	0
DEL CAMPO	Cooperativa Multisectorial Mario Pacheco Leiva R.L	59	0
CAFENICA	ASOCIACIÓN ALDEA GLOBAL JINOTEGA	51,341	50,344
FEDERACIÓN DE GANADEROS DE NICARAGUA	Asociación de Ganaderos de León	0	0
-	Cooperativa Pedro Joaquín Chamorro	0	0
-	Cooperativa Laura Amanda Cuadra	0	0
UNAG CARAZO	Cooperativa Productores Agropecuarios de Convicción Empresarial	0	0
UNAG GRANADA	Cooperativa Carlos Fonseca	0	0
UNAG GRANADA	Cooperativa Marcelino López Mercado	0	0
UNAG CARAZO	Cooperativa Proyectos Agropecuarios de Diriamba. Coopad	0	0
UNAG CARAZO	Cooperativa Rubicone	0	0
UNAG CARAZO	Cooperativa de Servicios Múltiples El Granero	0	0
UNAG	Cooperativa Augusto César Sandino	0	0
UNAG CARAZO	Cooperativa Abraham Gaitán	0	0
CENTRAL DE COOPERATIVAS MULTISECTORIALES DEL CAMPO	Cooperativa Multisetorial Telica	126	16,727
UGAQ	Cooperativa 2 de Febrero	0	0
UNAG GRANADA	Cooperativa José Martín Cortés	0	0
UNAG GRANADA	Cooperativa Joaquín Jaime	0	0
CEGAQ, NICARAOCOOP	Cooperativa Agropecuaria de Crédito y Servicios, Cristóbal Zamora	0	0
UNAG GRANADA	Cooperativa de Productores de Ochomogo R.L.	0	0
UNAG GRANADA	Cooperativa Augusto César Sandino	0	0
UNAG MASAYA	Cooperativa Gaspar García Javiana	0	0
UNIÓN COOPERATIVA JUNTAS VENCEREMOS, FEMUPROCAM	Cooperativa Blanca Arauz de Sandino	0	0
UNIÓN COOPERATIVA JUNTAS VENCEREMOS, FEMUPROCAM	Cooperativa Fuerza y Esperanza	0	0
UNIÓN COOPERATIVA JUNTAS VENCEREMOS, FEMUPROCAM	Cooperativa Luisa Amanda Espinoza	0	0
UNIÓN UNIDAS VENCEREMOS, FEMUPROCAN	Cooperativa María Castil Blanco	0	0
UNIÓN DE COOPERATIVAS UNIDAS VENCEREMOS, FEMUPROCAM	Cooperativa Nora Astorga	0	0
-	Cooperativa Francisco Piquín Guerrero	8,078	1,077
-	Cooperativa Leonardo Romero	0	0
UNAG RIVAS	Cooperativa Gustavo Pomares	0	0
UNAG GRANADA	Cooperativa Benjamín Zeledón	6,354	32,310
UNAG GRANADA	Cooperativa San Ignacio	0	0

Nombre de la Federación	Nombre de la Cooperativa	Ingresos por ventas	Compra de producto
FAGANIC	Cooperativa de Ganaderos	134,626	123,856
UNAG CARAZO	Asociación de Productores no Tradicionales	0	11,621
UNAQ	Cooperativa Julio Buitrago	0	0
UNAQ QUILALI	Cooperativa Nueva Unión y Esperanza	0	0
UNAQ	Cooperativa Las Amigas	0	0
UNAQ	Cooperativa Antonio Bellorin	0	0
UNAQ QUILALI	Cooperativa Augusto César Sandino	0	0
UNAQ QUILALI, FENACOOOP	Cooperativa Agropecuaria Ernesto Che Guevara	0	0
UNIÓN NACIONAL DE AGRICULTORES Y GANADEROS (UNAG)	Cooperativa Roberto Viales Román R.L	26,764	3,231
UNAG / RIVAS	Elvin Zuñiga Leal	0	0
UNAG-RIVAS	Cooperativa Pablo Flores Rivera	0	0
UNAQ QUILALI	Cooperativa Teresa Gómez	0	0
CECAMPO	Cooperativa de Producción Héroe y Mártires Pueblo Sur	0	0
UNAQ	Cooperativa Agropecuaria Mujeres del Campo	0	0
FAGANIC Y UPANIC	Asociación de Ganaderos de Nagarote ASOGANA	1,878	0
UNAG - GRANADA	Pedro Arauz Palacios	0	0
UNAG GRANADA	Asociación de Productores Unidos para el Desarrollo Comunitario	0	0
UNAG	Cooperativa Héroe y Mártires de San Francisco del Norte	0	0
-	Asociación de Productores Ecológicos de Nicaragua	2,118,170	0
FEDERACION AGROPECUARIAS DE COOPERATIVA DE MUJERES PRODUCTORAS DEL CAMPO DE NICARAGUA (FEMUPROCAN)	Cooperativa El Paraíso R.L	0	0
UNAG MASAYA	Cooperativa El Esfuerzo	180,291	22,079
UNAG GRANADA	Cooperativa Benjamín Mercado	0	0
-	Cooperativa Multisectorial Agrupación de Productores de Café Orgánico de Jinotega, R. L. (COOMAPCOJ, R. L.)	0	0
UNAQ	Cooperativa Esperanza y Reconstrucción	0	0
UCPCO	Cooperativa Multifuncional Arca de Noé	0	0
UCPCO	Cooperativa Multifuncional Carlos Núñez	0	0
UCPCO	Cooperativa Ernesto Che Guevara	0	0
UCPCO	Cooperativa Multifuncional Reynerio Tijerino	0	0
UCPCO	Cooperativa Multifuncional Pablo Velásquez	0	0
UCPCO	Cooperativa Multifuncional Georgino Andrade	0	0

