





## HONDURAS

INVENTARIO DE  
LAS COOPERATIVAS  
PRODUCTIVAS



 **etimos**  
 join for change  


# CONTENIDO

<b>PRESENTACIÓN</b>	<b>5</b>
<b>1 INTRODUCCIÓN GENERAL</b>	<b>7</b>
1.1 OBJETIVOS DE LA INVESTIGACIÓN	8
1.2 METODOLOGÍA DE ANÁLISIS	9
1.2.1 PREPARACIÓN DE LAS HERRAMIENTAS	9
1.2.2 RECOPIACIÓN DE DATOS	10
1.2.3 ANÁLISIS DE LOS DATOS Y ELABORACIÓN DEL INFORME FINAL	12
1.3 IDENTIFICACIÓN DEL CRITERIO DE SELECCIÓN DE LA MUESTRA	14
<b>INVENTARIO DE COOPERATIVAS PRODUCTIVAS EN HONDURAS</b>	<b>17</b>
<b>2 SECTOR ECONÓMICO Y AGROPECUARIO EN HONDURAS</b>	<b>19</b>
2.1 ALGUNOS DATOS BÁSICOS	20
2.2 SECTOR AGROPECUARIO Y PESQUERO EN LA ECONOMÍA DE HONDURAS	25
2.3 INSERCIÓN INTERNACIONAL	28
<b>3 SECTOR COOPERATIVO EN HONDURAS</b>	<b>33</b>
3.1 ORÍGENES Y DESARROLLO DEL COOPERATIVISMO EN HONDURAS	34
3.2 ESTRUCTURA ORGANIZATIVA DEL MOVIMIENTO COOPERATIVO HONDUREÑO	35
3.3 EL SECTOR COOPERATIVO EN LA ECONOMÍA DEL PAÍS	36
<b>4 ANÁLISIS DE LAS COOPERATIVAS PRODUCTIVAS EN HONDURAS</b>	<b>39</b>
4.1 IDENTIFICACIÓN DE LA MUESTRA DE COOPERATIVAS PRODUCTIVAS EN HONDURAS	40
4.2 ANÁLISIS DE LOS DATOS CUANTITATIVOS	72
4.2.1 INFORMACIÓN GENERAL	72
4.2.2 CONJUNTO DE SOCIOS Y PERSONAL EMPLEADO	76
4.2.3 LA PRODUCCIÓN: RUBROS, MERCADOS, VALORES Y VOLÚMENES	80
4.2.4 DATOS ECONÓMICOS Y DE BALANCE	98
4.3 ANÁLISIS DE LOS DATOS CUALITATIVOS	99
4.3.1 FORMACIÓN Y ASISTENCIA TÉCNICA	99
4.3.2 SISTEMA DE GESTIÓN COMPUTARIZADO	101
4.3.3 PATRIMONIO NETO	101
4.3.4 FINANCIACIONES	101
<b>5 CONCLUSIONES</b>	<b>107</b>
<b>6 DATOS DE LAS COOPERATIVAS PRODUCTIVAS</b>	<b>111</b>
6.1 DATOS A DICIEMBRE DE 2008	112
6.2 DATOS A DICIEMBRE DE 2007	134
6.3 DATOS A DICIEMBRE DE 2006	156

## PRESENTACIÓN

El Banco Centroamericano de Integración Económica (BCIE) como organismo financiero multilateral que promueve soluciones financieras para contribuir al mejoramiento de la calidad de vida de las personas más necesitadas en la región centroamericana, ha venido desarrollando estrategias y programas con el fin de lograr una mayor inclusión financiera y de esta forma llegar a la base de la pirámide.

A través de sus Programas orientados a la MIPYME el BCIE ha logrado desembolsar más de USD \$1,408 millones acumulados a 2008 apoyando a más de 600,000 empleos. Sin embargo, únicamente el 8% de los desembolsos justificados a 2008 con los recursos del BCIE y de sus fuentes externas, correspondieron a beneficiarios relacionados con actividades agrícolas.

Con este en mente, el BCIE ha decidido establecer un inventario de las financieras rurales y cooperativas productivas de Centroamérica, Belice, Panamá y República Dominicana, que permita el acercamiento y a fin de explorar y analizar la posterior creación de instrumentos de intervención para su desarrollo, incluyendo mecanismos eficientes para su fortalecimiento y lograr una mayor inclusión financiera de las mayorías en las áreas rurales.

Por medio de estos documentos, el BCIE se complace en presentar dos estudios (productos) a nivel de Centroamérica, Belice, Panamá y República Dominicana: a) "Inventario de Financieras Rurales" y b) "Inventario de Cooperativas Productivas" desarrollados por el Consorzio Etimos S.C. de Italia contratados para este fin.

Dichos estudios representan una base de información para el sector público, financiero, cooperante, académico, y demás involucrados en el tema, que permita la identificación de variables útiles para generar iniciativas de desarrollo para este sector productivo.

Por medio de estos estudios el BCIE en su rol de Banco de Desarrollo de la región, espera lograr una mayor inclusión financiera de la MIPYME en el sector rural mejorando su oferta actual por medio de productos y servicios alineados con las necesidades del sector.

*BCIE*

*Banco Centroamericano de Integración Económica*

INTRODUCCIÓN  
GENERAL

### Objetivos de la investigación

El análisis de las cooperativas productivas de Centroamérica, en particular de Nicaragua, Honduras, Panamá, Costa Rica, Guatemala, El Salvador, Belice y República Dominicana, se ha realizado con el fin general de adquirir un conocimiento más profundo y detallado de las cooperativas productivas del sector agropecuario y de la pesca de dichos países. Se ha perseguido este conocimiento con la finalidad de que fuera un punto de partida para la realización de servicios específicos para el fortalecimiento y el desarrollo del sector identificado.

Para alcanzar estos objetivos generales se han perseguidos los siguientes resultados esperados:

- 1 realización de un listado de cooperativas productivas de primer grado del sector agrícola, pecuario y pesquero de Centroamérica, de Belice, de Panamá y de la República Dominicana con informaciones sobre su difusión territorial, su tamaño y su ámbito de producción, lo que incluye, además del nombre, información sobre su ubicación, sus contactos (teléfono, fax, correo electrónico y página Web, donde esto estuviera disponible), tipo de producto, número de socios fecha de constitución;
- 2 realización de un análisis de las cooperativas productivas de primer grado con un enfoque específico sobre algunos indicadores típicos del sector. En particular, las cooperativas han sido analizadas desde un punto de vista de: número de socios; volumen y valor de producción; mercados de destino (nacional o internacional); tipo de producción (convencional, orgánica o por el comercio justo) y dimensiones del capital de las empresas. Este análisis ha tenido el fin de analizar desde un punto de vista estructural la dimensión y las peculiaridades del sector;
- 3 evaluación de los puntos débiles de las cooperativas productivas, realizada con el fin de elaborar posibles líneas de intervención para fortalecer el sector, que beneficiara a toda la comunidad rural en referencia;
- 4 identificación de instrumentos financieros específicos que estuvieran en disposición de responder, de manera adecuada y estratégica, a las necesidades de crecimiento y fortalecimiento del sector de las cooperativas productivas.

### Metodología de análisis

Para alcanzar el objetivo general y los resultados esperados se empleó personal especializado del Consorzio Etimos<sup>1</sup> y consultores locales.

Los primeros viajaron a menudo a los países para seleccionar el personal local y organizar con el mismo las actividades necesarias para alcanzar el objetivo. Además, el personal de Etimos ha viajado a los diferentes países para informar y promover la participación de las distintas instituciones que representarían las organizaciones participantes en la investigación (las entidades de segundo y tercer grado las cuales son confederaciones, o federaciones, uniones y centrales que agrupan a las cooperativas productivas) para obtener su apoyo y ayuda, escuchar su experiencia en el sector, obtener la mayor información posible y promover su participación en la investigación para desarrollar un trabajo integrado con los organismos representativos.

Por otra parte, los consultores locales se ocuparon de realizar un análisis preliminar del contexto económico, del sector agropecuario y de la pesca, y del posicionamiento de las cooperativas dentro del mismo; de mantener el contacto con las instituciones de grado superior y de la identificación de las entidades de primer grado y de la muestra en la que se había de entregar los cuestionarios para el levantamiento de la información como también de aplicar los cuestionarios a las cooperativas identificadas y de introducir los datos en la base de datos especialmente realizada para la gestión de los mismos.

Inicialmente, la investigación se llevó a cabo en el país identificado como País Piloto: Nicaragua. Luego el análisis se extendió a todos los otros países que fueron objeto de la investigación: Belice, Costa Rica, Guatemala, El Salvador Honduras, Panamá y República Dominicana.

La metodología de análisis adoptada se puede agrupar en tres macro-áreas que a su vez se pueden dividir en micro-actividades específicas:

#### Preparación de las herramientas

*Definición de los criterios de determinación de la muestra de cooperativas productivas de primer grado a encuestar para cada país que fue objeto del estudio.*

Se ha determinado el criterio para la identificación de la muestra de las cooperativas productivas a encuestar con base en los estudios económico y del sector agropecuario y pesquero de cada país (ver párrafo

<sup>1</sup> Consorzio Etimos S.c. es un consorcio financiero italiano que trabaja a nivel internacional para suportar experiencias microempresariales, programas de microfinanzas, cooperativas de productores y organizaciones de promoción social en los países en vías de desarrollo y en áreas de crisis económica. El Consorzio Etimos cuenta con más de 250 socios italianos y extranjeros, y está presente en más de 40 países de Latino América, África, Asia y Europa.

“Identificación del criterio de selección de la muestra”).

*Elaboración de un cuestionario para las federaciones de cooperativas y organismos de integración de grado superior.*

Se ha elaborado un cuestionario para los organismos de grado superior que agrupan a cooperativas y asociaciones de productores, para coleccionar la información básica sobre sus afiliadas. El cuestionario incluye, además de la información institucional sobre la organización encuestada, una primera parte donde se indica la información básica de contacto de cooperativas y asociaciones afiliadas (nombre de la organización, dirección, número de teléfono, número de fax, email institucional y/o página Web y persona de contacto), y una segunda parte donde se indica la información más específica de las organizaciones afiliadas (principal producto, número de socios, fecha de constitución).

*Elaboración de un cuestionario para las cooperativas productivas identificadas.*

Toda la información elaborada en el estudio se ha recogido a través de un cuestionario, preparado especialmente para las cooperativas y asociaciones a investigar, compuesto por una primera parte cuantitativa, que recoge todos los datos característicos de la cooperativa productiva, para comprender su dimensión – el número de socios afiliados, el tipo, la cantidad y el valor de su producción, como también el tipo de mercado en el que se comercializa – y por una segunda parte, de carácter más cualitativo, para investigar el nivel de su organización y los instrumentos a su disposición.

*Elaboración de una base de datos.*

Para agrupar y procesar todos los datos y la información recibidos de las cooperativas productivas, se ha creado una base de datos en la cual ingresar toda la información recolectada a través de los dos cuestionarios, y que permitiera la extracción de la información para el procesamiento y el análisis de los datos. La base de datos ha sido colocada en una plataforma en Internet.

## Recopilación de datos

*Análisis económico-social de la realidad rural de los países que fueron objeto de la encuesta.*

Por cada país se realizó un estudio del contexto rural a fin de comprender la situación económica, como también social, del territorio en referencia donde se encuentran las cooperativas productivas. Los estudios se realizaron con el objetivo de analizar el sector económico de cada país, con un enfoque especial sobre el sector agropecuario y pesquero y sobre el posicionamiento del sector cooperativo en este contexto. Esto permitió entender mejor las características analizadas después a través del suministro de los cuestionarios a las cooperativas.

*Identificación de las federaciones y entidades de grado superior que agrupan a cooperativas productivas presentes en Centroamérica, Belice, Panamá y República Dominicana.*

Se identificaron todas las entidades de integración del sector cooperativo/asociativo de cada país a través de un trabajo de búsqueda en páginas Web de los principales portales de la región y de cada país dedicados al movimiento cooperativo. Además, se consultaron personalmente los movimientos para el fomento del movimiento cooperativo y los organismos sociales y las entidades comerciales que trabajan con asociaciones de productores, con el fin de lograr la información necesaria.

*Suministración del cuestionario a las entidades de segundo grado identificadas.*  
A las organizaciones identificadas se les aplicó un cuestionario para el

levantamiento de la información básica de sus afiliadas. Para pedir su colaboración, se contactaron las instituciones de segundo grado, primero por correo electrónico, introduciendo las organizaciones involucradas en este trabajo de investigación, el origen del proyecto, explicándole el trabajo que se estaba realizando, las finalidades y los resultados esperados. En el mismo correo se les envió el cuestionario para el levantamiento de la información sobre sus afiliadas. Posteriormente, se contactaron las instituciones por teléfono proporcionando todas las explicaciones necesarias a la persona encargada de suministrar la información.

Lamentablemente, las instituciones contactadas no siempre brindaron su apoyo: algunas se negaron a colaborar y justificaron su decisión con la falta de interés en el proyecto; otras prometieron proporcionar la información, pero a pesar de que se volvió a contactarlas hasta más de 10 veces, las instituciones seguían sin proporcionar la información solicitada.

En general, el problema de la comunicación se encontró en todos los países y con todas las instituciones contactadas, de segundo como de primer grado, lo que contribuyó a que los plazos de organización y realización del trabajo se postergaran en comparación con lo que se había planeado.

*Elaboración de un mapa de las cooperativas productivas presentes en Centroamérica, Belice, Panamá y República Dominicana.*

El mapa inicial y la identificación de todas las cooperativas productivas y entidades similares presentes en la Región se llevaron a cabo a través de varias fuentes de información, primarias y secundarias. La identificación se realizó básicamente a través de diferentes modalidades:

*Elaboración de un mapa de las cooperativas productivas presentes en Centroamérica, Belice, Panamá y República Dominicana.*

El mapa inicial y la identificación de todas las cooperativas productivas y entidades similares presentes en la Región se llevaron a cabo a través de varias fuentes de información, primarias y secundarias. La identificación se realizó básicamente a través de diferentes modalidades:

- 1 el primer paso fue identificar y contactar a todas las entidades de grado superior y censar a todas las cooperativas y asociaciones de primer grado, afiliadas a las instituciones gremiales que apoyaron la encuesta;
- 2 luego se hizo un trabajo de búsqueda en Internet para identificar instituciones de primer grado pero que no estaban afiliadas a ninguna entidad de grado superior.

En este caso las principales fuentes investigadas para conseguir esta información han sido páginas Web de instituciones de varios tipos:

- Instituciones gubernamentales del sector agropecuario (Ministerios de agricultura);
- Institutos de fomento cooperativo de los países y organismos auxiliares (como la INFOCOOP de Nicaragua y Costa Rica, la CONFECOOP y la IPACCOOP de Guatemala, la IPACCOOP de Panamá, la Confederación Hondureña de Cooperativas, la INSAFOCOOP de El Salvador, la IDECOOP - Instituto de Desarrollo y Crédito Cooperativo de la República Dominicana, etc.);
- Organizaciones o instituciones sin fines de lucro involucradas en el mundo agropecuario y de la pesca (que brindan servicios de asistencia técnica o capacitación a grupos de productores);
- Organizaciones de comercialización de productos agropecuarios y pesqueros y organizaciones exportadoras (Asociación Guatemalteca de Exportadores – AGEXPORT, Asociación de Productores y Exportadores de Nicaragua – APEN, Asociación Panameña de Exportadores – APEX,

Camara de Exportadores de Costa Rica – CADEXO, Corporación de Exportadores de El Salvador – COEXPORT, Federación Agro Exportadores de Honduras – FPX).

- 3 se realizó un trabajo de campo por parte de los consultores locales que investigaron en cada país la existencia de cooperativas y/o asociaciones de pequeños productores.
- 4 finalmente, se realizaron contactos directos con instituciones conocidas.

*Selección de las cooperativas productivas de base según los criterios y los parámetros identificados.*

A través de los canales anteriormente enunciados se identificó, por cada país, una lista de las cooperativas y asociaciones de primer grado del sector agropecuario y pesquero. A cada lista conseguida se le aplicó el criterio definido para la selección de la muestra. Para hacer esto se seleccionó un número definido de cooperativas y asociaciones en cada uno de los tres sectores de producción rural más significativa a nivel nacional por participación en el PIB, y en proporción con el peso de cada producto.

*Suministración de los cuestionarios a las cooperativas y asociaciones de la muestra identificada.*

Las cooperativas y asociaciones productivas identificadas en cada país fueron contactadas oficialmente por el personal de Etimos que les explicó los objetivos de la investigación, como también el método de recopilación escogido. Luego los consultores locales concertaron una cita para visitar a las instituciones y entregarles el cuestionario.

*Recopilación e introducción de los datos de cada país en la base de datos preparada.*

Los consultores locales visitaron a las cooperativas y asociaciones que formaban parte de la muestra en cada país para apoyar a su personal en la recopilación de los datos solicitados.

Después de revisar la calidad de la información recolectada en los cuestionarios, se ingresó ésta en la base de datos preparada.

**Figura 1.1** Metodología de recolección de la información



**Análisis de los datos y elaboración del informe final**

*Elaboración y análisis de los datos de Nicaragua.*

Nicaragua, como país piloto del trabajo de la investigación, fue el primero en ser investigado y donde se empezó la suministración de los cuestionarios a las cooperativas y asociaciones identificadas por la muestra, y se recolectó la información solicitada. Una vez que todos los datos de las

cooperativas y asociaciones productivas fueron introducidos en la base de datos, se elaboró un análisis detallado de los mismos. El análisis se realizó tomando en cuenta la información de todas las organizaciones encuestadas respecto a los datos principales recolectados:

- Información general
- Conjunto de socios y personal empleado
- Producción: rubros, mercados, valores y volúmenes
- Datos económicos y de balance
- Formación y asistencia técnica
- Sistema de gestión computarizado
- Patrimonio Neto
- Financiaciones

*Presentación de los resultados de Nicaragua.*

Una vez elaborado el análisis del País Piloto, se presentó un borrador del análisis final al Banco Centroamericano de Integración Económica.

*Elaboración y análisis de los datos de todos los otros países que fueron objeto de la investigación.*

El mismo análisis detallado elaborado para Nicaragua fue elaborado también para todos los otros países que fueron objeto del análisis.

*Presentación de los resultados de todos los otros países que fueron objeto de la investigación.*

Al final del análisis, se entregaron todas las investigaciones y la base de datos elaborada al Banco Centroamericano de Integración Económica.

### Identificación del criterio de selección de la muestra

En la identificación del criterio de selección de la muestra se analizaron diferentes hipótesis de trabajo para garantizar la selección de un número de cooperativas que fueran representativas del sector desde un punto de vista geográfico, de dimensión y de cobertura de productos.

1 La primera opción fue agrupar a las cooperativas según su tamaño y dimensión en términos económicos y escoger un número definido por cada categoría.

Sin embargo, las dificultades en encontrar la información de la magnitud económica de las cooperativas previamente al levantamiento de la información a través del cuestionario, han hecho imposible la selección de la muestra sobre este criterio.

2 La segunda opción fue aplicar el criterio geográfico, encuestando un número definido de organismos por cada región, provincia o departamentos del país. También se descartó este criterio porque las diferentes zonas de los países no contaban con una cobertura homogénea de asociaciones o cooperativas de producción.

El criterio elegido ha sido una mezcla entre las diferentes opciones:

- El primer paso fue identificar los tres productos en el sector agropecuario y de la pesca que más influyen sobre el PIB de cada país.
- En proporción con el peso de cada producto se ha identificado un número de instituciones hasta llegar a la meta de 60.
- Las cooperativas y asociaciones que forman la muestra se han seleccionado intentando insertar cooperativas con tamaño diferente (en relación con el número de socios) y con cobertura geográfica bastante variada, con el fin de encuestar a organismos con necesidades diferentes, que cuentan con grados distintos de estructura y procedan de ambientes geográfico y social diversos.

A pesar de que el criterio elegido resultó aplicable a todos países, en casi todos se encontraron problemas después de la identificación de los productos agropecuarios de referencia, lo que llevó a efectuar algunos cambios en la aplicación del criterio de selección de la muestra, dependiendo de la situación característica de cada país.

En casi todos los países, algunas producciones que representan una parte fundamental de la producción nacional, están totalmente o casi

totalmente controladas por un número pequeño de grandes empresas (por lo general, exportadoras) que controlan el mercado del producto identificado.

Este fue el caso del rubro de la caña de azúcar en Nicaragua, de bananos en Costa Rica, de pollos en El Salvador y en la República Dominicana, etc.

Estos productos, aunque representen una parte muy importante de la economía de su país y una fuente fundamental de ingresos, presentan también una estructura de producción concentrada y controlada por grandes empresas extranjeras, que deja un segmento mínimo del mercado a los pequeños productores.

En este caso lo que se hizo fue pasar al siguiente producto inmediato por su aportación al PIB del país y con una estructura de producción que deja más espacio a los pequeños productores.



INVENTARIO  
DE COOPERATIVAS PRODUCTIVAS  
EN HONDURAS

SECTOR ECONÓMICO  
Y AGROPECUARIO  
EN HONDURAS

### Algunos datos básicos

Honduras es el segundo país más grande en extensión de la región centroamericana, con una superficie de 112,500 Km. cuadrados, lo que representa un 21,5% del territorio total del Istmo Centroamericano. Según datos de CELADE (División demográfica de la Comisión Económica para Latinoamérica y El Caribe), este país al año 2008 contaba con una población de 7,2 millones de habitantes (un 17,4% de la población de la región), con una densidad de 70 habitantes por kilómetro cuadrado.

Pese a que Honduras ocupa el segundo lugar en territorio y concentración de población de la región centroamericana, su economía es la más rezagada del istmo después de la nicaragüense, dado que su producción representa apenas el 9% del PIB regional.

Honduras se encuentra en 2008 en la 98ª posición de la clasificación del Fondo Monetario Internacional de los países por PIB nominal a valores de paridad de poder adquisitivo (PPA), con un PIB anual de 32,725 millones de dólares, y en la 118ª posición en la clasificación del Fondo Monetario Internacional de los países por PIB nominal per cápita, con un PIB per cápita de 4,268 dólares.

La economía hondureña está tradicionalmente basada casi exclusivamente en el sector primario, que contribuye por un 13% a la creación del PIB del país. El sector primario emplea más de la tercera parte de la población económicamente activa y genera casi todos los productos de exportación tradicionales (bananos, café, tabaco, algodón, caña de azúcar, langostas y camarones).

Según datos del Banco Central, la inflación interanual, a diciembre de 2008, registró un valor de 10.83%, mayor a la del año 2007 en 1.9 puntos porcentuales. Es importante destacar que la máxima inflación alcanzada durante el año 2008 fue de 14.0% en el mes de agosto, influenciada principalmente por las alzas en los precios en el mercado internacional de los derivados del petróleo, de algunos bienes alimenticios y de materias primas tales como maíz, trigo y sorgo, observadas en ese período; sin embargo en los últimos cuatro meses del año esta tendencia se revertió mediante la reducción de los precios de los combustibles y de algunos alimentos.

Adicionalmente, al aumento de la inflación durante el 2008, influyeron las alzas en los precios internos de alquiler de vivienda, suministro de energía eléctrica, alimentos como: arroz, leche pasteurizada y en polvo, huevos de gallina, harina y tortillas de maíz, productos lácteos, manteca y aceite vegetal, harina de trigo, pan de molde, semitas, verduras y vegetales, frutas, carne de pollo y refrescos embotellados, entre otros; estos productos no fueron compensados por la rebaja en los precios promedios de los frijoles rojos.

**Tabla 2.1** Índices de precios al consumidor: comportamiento interanual a diciembre de cada año

Año	Porcentaje
2000	10.1
2001	8.8
2002	8.1
2003	6.8
2004	9.2
2005	7.7
2006	5.3
2007	8.87
2008	10.8

Fuente Banco Central de Honduras, 2009

La economía de Honduras tiene varios años seguidos de crecimiento moderado.

**Tabla 2.2** Producto interno bruto, PIB per cápita y población con tasa de crecimiento (en millones de lempiras y habitantes)

CONCEPTO	2005	Variación % 2004-2005	2006	Variación % 2005-2006	2007 p/	Variación % 2006-2007	2008 e/	Variación % 2007-2008
Producto Interno Bruto	183,748.70	13.77%	206,289.00	12.27%	234,621.70	13.73%	270,597.00	15.33%
Población	7.2541	3.63%	7.3670	1.56%	7.5370	2.31%	7.7069	2.25%
Producto Interno Bruto per cápita	25,330.36	9.79%	28,001.76	10.55%	31,129.32	11.17%	35,111.00	12.79%

p/ Cifras preliminares

e/ Cifras estimadas

Fuente Banco Central de Honduras, 2009

Como se aprecia en el cuadro anterior, el producto interno bruto per cápita para el año 2006, fue de 28,001.76 millones de lempiras; para el 2007, de 31,129.32 millones de lempiras y, para el 2008, de 35,111 millones de lempiras, con una tasa de crecimiento medio, en los últimos tres años, del 11.5%.

La economía del país creció un 12.27%, en 2006; un 13.73%, en 2007 y un 15.33%, en 2008.

En 2008 el Producto Interno Bruto a precios corrientes de Honduras fue de 270,597 millones de lempiras cuyos aportes principales provinieron del sector de la industria manufacturera, con 52,586 millones de lempiras, seguida por el comercio, con 37,468 millones de lempiras y, finalmente, el sector primario, con 32,823 millones de lempiras.

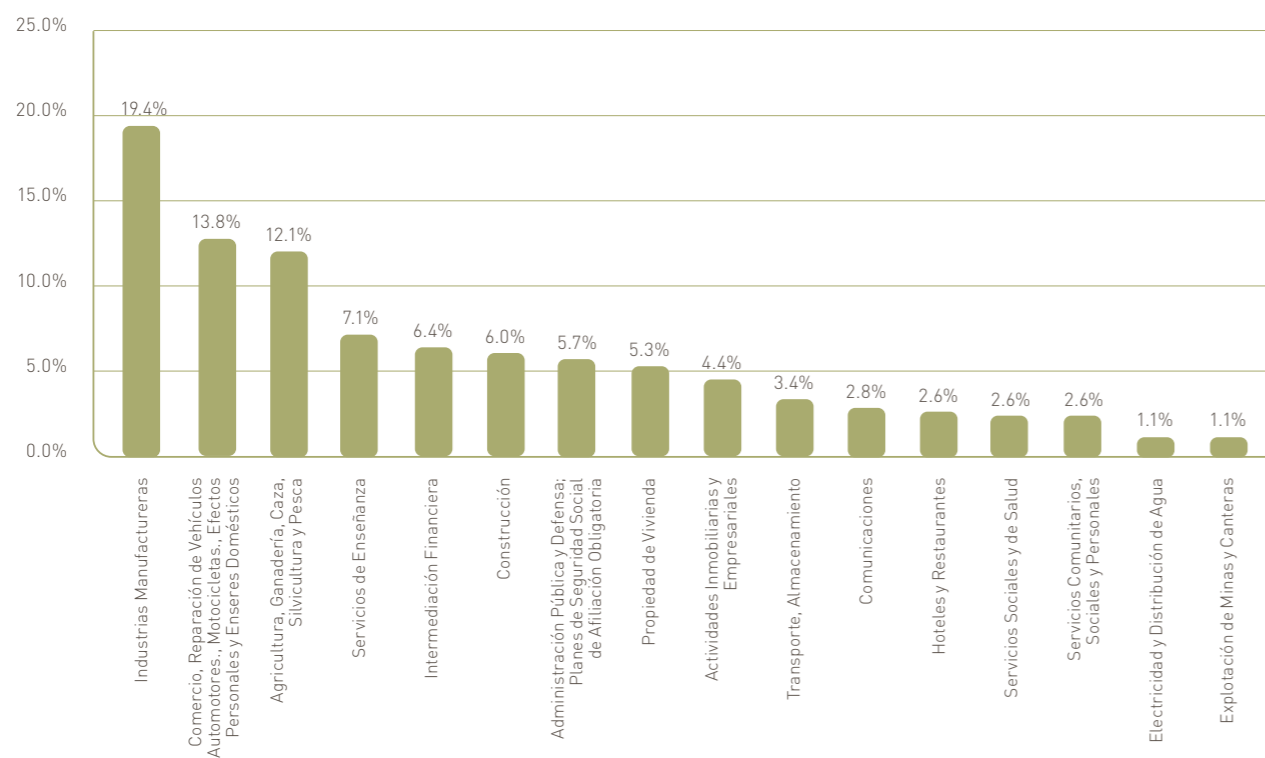
**Tabla 2.3** Producto Interno Bruto por actividad económica a precios corrientes (En millones de lempiras)

Actividad,	2005	Participación,%	2006	Participación,%	2007 p/	Participación,%	2008 e/	Participación,%
Agricultura, Ganadería, Caza, Silvicultura y Pesca,	22,915	12.5%	24,459	11.9%	27,671	11.8%	32,823	12.1%
Explotación de Minas y Canteras	1,184	0.6%	2,396	1.2%	2,755	1.2%	2,981	1.1%
Industrias Manufactureras	35,066	19.1%	40,338	19.6%	45,729	19.5%	52,586	19.4%
Electricidad y Distribución de Agua	2,558	1.4%	2,335	1.1%	2,619	1.1%	3,064	1.1%
Construcción	9,407	5.1%	11,390	5.5%	13,519	5.8%	16,330	6.0%
Comercio, Reparación de Vehículos Automotores, Motocicletas, Efectos Personales y Enseres Domésticos	25,227	13.7%	28,241	13.7%	31,998	13.6%	37,468	13.8%
Hoteles y Restaurantes	5,049	2.7%	5,738	2.8%	6,519	2.8%	7,610	2.8%
Transporte, Almacenamiento	6,363	3.5%	6,917	3.4%	7,860	3.3%	9,259	3.4%
Comunicaciones	6,765	3.7%	7,070	3.4%	7,929	3.4%	9,234	3.4%
Intermediación Financiera	9,626	5.2%	11,770	5.7%	14,018	6.0%	17,276	6.4%
Propiedad de Vivienda	10,053	5.5%	11,090	5.4%	12,360	5.3%	14,273	5.3%
Actividades Inmobiliarias y Empresariales	8,062	4.4%	8,995	4.4%	10,237	4.4%	12,011	4.4%
Administración Pública y Defensa; Planes de Seguridad Social de Afiliación Obligatoria	11,268	6.1%	12,057	5.8%	13,746	5.9%	15,330	5.7%
Servicios de Enseñanza	11,795	6.4%	13,415	6.5%	16,500	7.0%	19,290	7.1%
Servicios Sociales y de Salud	4,849	2.6%	5,705	2.8%	6,296	2.7%	7,025	2.6%
Servicios Comunitarios, Sociales y Personales	4,572	2.5%	5,283	2.6%	5,920	2.5%	6,916	2.6%
Menos: Servicios de Intermediación Financiera Medidos Indirectamente	6,912	3.8%	8,812	4.3%	10,773	4.6%	13,399	5.0%
<b>Valor Agregado Bruto a precios básicos</b>	<b>167,848</b>	<b>91.3%</b>	<b>188,387</b>	<b>91.3%</b>	<b>214,902</b>	<b>91.6%</b>	<b>250,076</b>	<b>92.4%</b>
Más: Impuestos netos de subvenciones sobre la producción y las importaciones	15,901	8.7%	17,902	8.7%	19,720	8.4%	20,521	7.6%
<b>TOTAL Producto Interno Bruto a precios de mercado</b>	<b>183,749</b>	<b>100.0%</b>	<b>206,289</b>	<b>100.0%</b>	<b>234,622</b>	<b>100.0%</b>	<b>270,597</b>	<b>100.0%</b>

p/ Cifras preliminares

e/ Cifras estimadas

Fuente Banco Central de Honduras, 2009

**Gráfico 2.1** Producto Interno Bruto por actividad económica

Fuente Elaboración personal con base en los datos del Banco Central de Honduras, 2009

Asimismo, en términos de la actividad económica, entre los sectores más relevantes por incidencia en el PIB, en 2008, el mayor impulso lo registraron el sector primario, el comercio y la industria manufacturera, con una tasa de crecimiento, del 18.6%, del 17.1% y del 15%, respectivamente.

**Tabla 2.4** Producto Interno Bruto por actividad económica: tasas de variación

Actividad	2005-2006	2006-2007	2007-2008
Agricultura, Ganadería, Caza, Silvicultura y Pesca	6.7%	13.1%	18.6%
Explotación de Minas y Canteras	102.3%	15.0%	8.2%
Industrias Manufactureras	15.0%	13.4%	15.0%
Electricidad y Distribución de Agua	-8.7%	12.2%	17.0%
Construcción	21.1%	18.7%	20.8%
Comercio, Reparación de Vehículos Automotores., Motocicletas., Efectos Personales y Enseres Domésticos	11.9%	13.3%	17.1%
Hoteles y Restaurantes	13.6%	13.6%	16.7%
Transporte, Almacenamiento	8.7%	13.6%	17.8%
Comunicaciones	4.5%	12.2%	16.5%
Intermediación Financiera	22.3%	19.1%	23.2%
Propiedad de Vivienda	10.3%	11.4%	15.5%
Actividades Inmobiliarias y Empresariales	11.6%	13.8%	17.3%
Administración Pública y Defensa; Planes de Seguridad Social de Afiliación Obligatoria	7.0%	14.0%	11.5%
Servicios de Enseñanza	13.7%	23.0%	16.9%
Servicios Sociales y de Salud	17.6%	10.4%	11.6%
Servicios Comunitarios, Sociales y Personales	15.6%	12.1%	16.8%
Menos: Servicios de Intermediación Financiera Medidos Indirectamente	27.5%	22.3%	24.4%
<b>Valor Agregado Bruto a precios básicos</b>	<b>12.2%</b>	<b>14.1%</b>	<b>16.4%</b>
Más: Impuestos netos de subvenciones sobre la producción y las importaciones	12.6%	10.2%	4.1%
<b>TOTAL Producto Interno Bruto a precios de mercado</b>	<b>12.3%</b>	<b>13.7%</b>	<b>15.3%</b>

Fuente Banco Central de Honduras, 2009

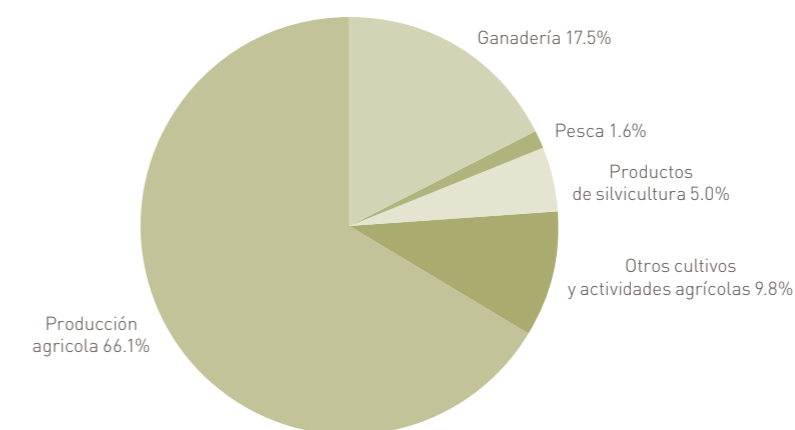
### Sector agropecuario y pesquero en la economía de Honduras

Según datos del Banco Central de Honduras el sector de agricultura, ganadería, caza, silvicultura y pesca en 2008 aportó 32,823 millones de lempiras, lo que representa el 12.1% del PIB total del país.

El sector creció un 18.6% entre 2007 y 2008, con un ritmo aún mayor en comparación con los años anteriores.

Al desglosar la categoría "agricultura, ganadería, caza, silvicultura y pesca", cuyos datos se encuentran agregados en la tabla anterior, en el año 2008, el sector de la agricultura, representó el 66.12%; la ganadería, un 17.5% y la pesca sólo un 1.56%.

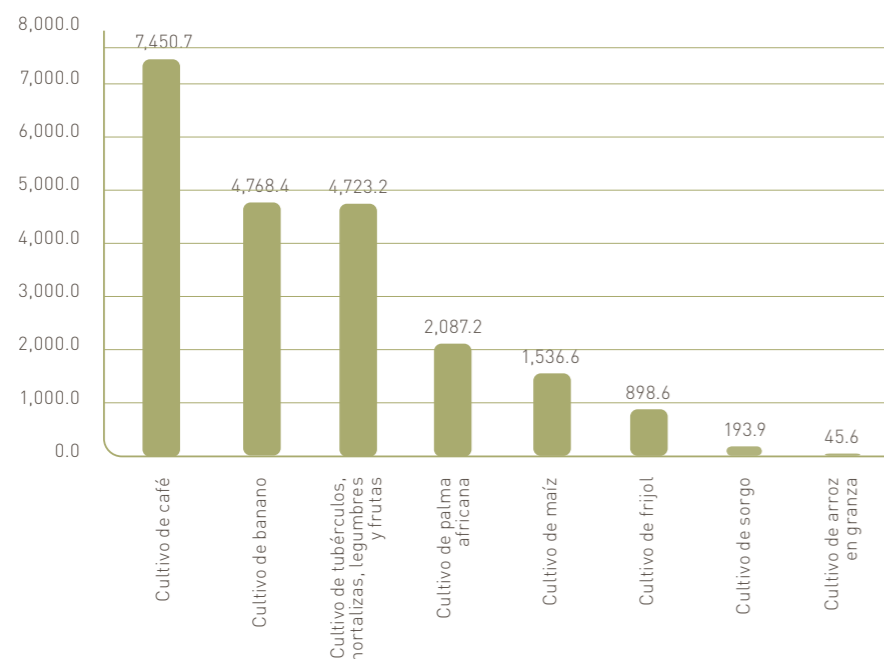
**Gráfico 2.2** Composición del PIB del sector agropecuario y de la pesca



Fuente Elaboración personal con base en los datos del Banco Central de Honduras, 2009

La producción agrícola, aportó un total de 21,704.04 millones de lempiras en 2008, representando el 8% del PIB total del país. El sector fue dominado por la producción de café, con un 22.70% del PIB agropecuario; de bananos, con un 14.53%; y de productos de cultivos tradicionales (tubérculos, hortalizas, legumbres y frutas), con un 14.39%. Las tres categorías juntas representaron más de la mitad del total de la producción agrícola.

Entre los productos más importantes al interior del sector, los que tuvieron mayor crecimiento en 2008 fueron bananos, palmas, maíz y café, con una tasa de variación respectivamente del 37.4%, del 20.7%, del 18.8% y del 18.4%.

**Gráfico 2.3** Composición del PIB del sector agrícola

Fuente Elaboración personal con base en los datos del Banco Central de Honduras, 2009

El sector de la ganadería representó en 2008 el 2.12% del PIB de Honduras, con una producción de 5,745.42 millones de lempiras. Al interior del sector, el ganado vacuno fue lo que más rentabilidad produjo, con 4,218.47 millones de lempiras.

El sector de la pesca, por su parte, produjo un total de 512 millones de lempiras, aproximadamente un 0,19% del PIB total del país.

**Tabla 2.5** Producto Interno Bruto del sector agropecuario y pesquero, participación y tasas de variación 2006 – 2008 (en millones de lempiras)

Actividad	2006	2007p/	2008e/	% 2008	Tasa de variación 2007-2008
Cultivos Tradicionales y de exportación	15,418.10	17,793.41	21,704.04	66.12%	22.0%
Cultivo de Maíz	1,015.65	1,293.53	1,536.56	4.68%	18.8%
Cultivo de Frijol	682.35	798.71	898.61	2.74%	12.5%
Cultivo de Sorgo	152.29	172.14	193.93	0.59%	12.7%
Cultivo de Arroz en Granza	34.95	41.08	45.57	0.14%	10.9%
Cultivo de Palma Africana	1,452.52	1,729.35	2,087.00	6.36%	20.7%
Cultivo de Banano	3,079.72	3,470.79	4,768.40	14.53%	37.4%
Cultivo de Café	5,432.70	6,294.89	7,450.74	22.70%	18.4%
Cultivo de Tubérculos, Hortalizas, Legumbres y Frutas	3,567.92	3,992.93	4,723.23	14.39%	18.3%
Ganadería, Silvicultura y Pesca	9,040.08	9,877.58	11,119.04	33.88%	12.6%
Cría de Ganado Vacuno	3,423.17	3,668.80	4,218.47	12.85%	15.0%
Actividades de Pesca (1)	637.77	646.19	512.02	1.56%	-20.8%
Cría de Otros Animales (2)	238.83	268.85	309.96	0.94%	15.3%
Cría de Aves de Corral	862.28	1,012.76	1,216.99	3.71%	20.2%
Silvicultura	1,330.02	1,454.98	1,636.60	4.99%	12.5%
Otros Cultivos y Actividades Agrícolas (3)	2,548.00	2,826.00	3,225.00	9.83%	14.1%
<b>TOTAL</b>	<b>24,458.18</b>	<b>27,670.99</b>	<b>32,823.09</b>	<b>100.00%</b>	<b>18.6%</b>

p/ Cifras preliminares

e/ Cifras estimadas

(1) Actividades de cría de peces y camarones, así como la captura de peces, camarones, langostas y otros productos acuáticos en alta mar.

(2) Actividades de cría de cerdos y otros animales.

(3) Cultivos de tabaco, caña de azúcar, servicios agropecuarios, obtención de productos de animales vivos y otros n.c.p..

Fuente Banco Central de Honduras

Al analizar el número de ocupados por actividad económica, la tabla a continuación demuestra que el sector primario es el principal generador de puestos de trabajo: en 2008, agricultura, silvicultura, caza y pesca ocuparon a 1,048,700 trabajadores, es decir, más de una tercera parte (el 35.5%) del total de personas que conforman la PEA (Población Económicamente Activa) del país.

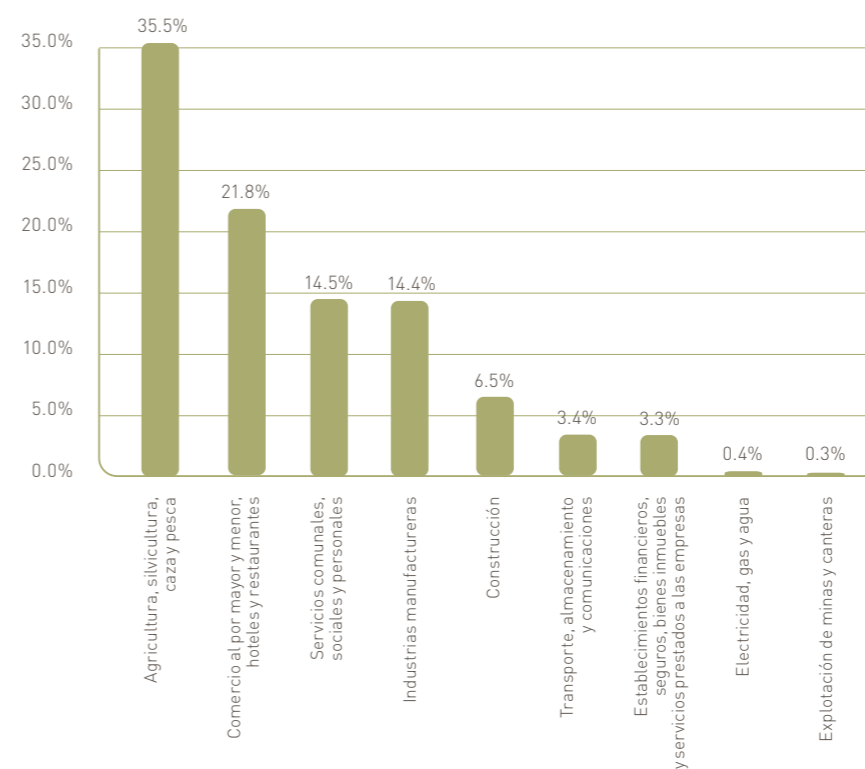
Es importante resaltar que en términos de la variación porcentual en la generación de empleo, en el periodo 2007-2008 el sector creció un 7%, frente a una baja del 1% del periodo anterior.

En particular, el sector de la pesca tuvo una disminución de un 0.5% en la generación de puestos de trabajo dentro del periodo 2000-2006.

**Tabla 2.6** Población ocupada según rama de actividad (en miles de personas)

Rama de actividad económica	2006	2007	2008	% 2008	Tasa de variación 2007-2008
Agricultura, silvicultura, caza y pesca	989.00	979.90	1,048.70	35.5%	7.0%
Explotación de minas y canteras	6.40	7.10	7.50	0.3%	5.6%
Industrias manufactureras	406.60	421.20	425.20	14.4%	0.9%
Construcción	165.60	189.20	190.80	6.5%	0.8%
Electricidad, gas y agua	11.20	12.40	11.90	0.4%	-4.0%
Transporte, almacenamiento y comunicaciones	87.70	106.10	101.1	3.4%	-4.7%
Comercio al por mayor y menor, hoteles y restaurantes	584.40	603.60	642.90	21.8%	6.5%
Establecimientos financieros, seguros, bienes inmuebles y servicios prestados a las empresas	85.50	94.90	96.90	3.3%	2.1%
Servicios comunales, sociales y personales	388.00	421.70	427.70	14.5%	1.4%
<b>TOTAL OCUPADOS</b>	<b>2,724.40</b>	<b>2,836.10</b>	<b>2,952.70</b>	<b>100%</b>	<b>4.1%</b>

Fuente Instituto Nacional de Estadística, 2009

**Gráfico 2.4** Población ocupada según rama de actividad

Fuente Instituto Nacional de Estadística, 2009

### Inserción internacional

La economía hondureña se considera como una de las economías más abiertas de la región, cuyo índice de apertura comercial<sup>2</sup> al 2006 fue de 1.18, el más alto de la región.

La tabla a continuación muestra el comportamiento de la balanza comercial de Honduras, en la cual se evidencia que las importaciones han sido el factor más dinámico, alcanzando al periodo 2008 alrededor de 11.088.3 millones de USD dólares, en comparación con las exportaciones que muestran un desempeño más sostenido, alcanzando 6,046.3 millones, situación que generó un incremento del déficit comercial de 5,042 millones de dólares.

<sup>2</sup> El índice de apertura comercial es la relación entre la suma de importaciones y exportaciones y el PIB del país. Normalmente se usa para medir el nivel de integración económico-comercial internacional de un país.

**Tabla 2.7** Balanza comercial de Honduras (en millones de US dólares)

Concepto	2006	2007	2008	Tasa de variación 2007-2008
<b>Exportaciones</b>	<b>5,276.6</b>	<b>5,646.2</b>	<b>6,046.3</b>	<b>7.1%</b>
Mercancías Generales	2,016.3	2,334.5	2,639.2	13.1%
Bienes de Transformación	3,167.6	3,223.2	3,344.9	3.8%
Otros Bienes	92.6	88.5	62.3	-29.6%
<b>Importaciones</b>	<b>7,794.9</b>	<b>9,388.2</b>	<b>11,088.3</b>	<b>18.1%</b>
Mercancías Generales	5,643.1	7,224.4	8,821.8	22.1%
Bienes de Transformación	2,151.0	2,162.8	2,266.0	4.8%
Otros Bienes	0.8	1.0	0.5	-54.9%
<b>SALDO</b>	<b>-2,518.3</b>	<b>-3,742.0</b>	<b>-5,042.0</b>	<b>34.7%</b>

Fuente Banco Central de Honduras, 2009

Las importaciones de mercancías generales FOB alcanzaron un valor de 8,821.5 millones de dólares, incrementándose un 22.1% en relación con 2007. El comportamiento de las importaciones se manifestó, en primer lugar, por las compras de combustibles, lubricantes y energía eléctrica, las cuales registraron un monto de 1,952.8 millones de dólares y representaron 22.1% del total de las compras al exterior. Lo anterior fue influenciado por mayores incrementos tanto en el volumen importado como principalmente en el precio internacional de los derivados del petróleo.

Los productos importados que más destacan son los que se utilizan para el sector industrial al concentrar el 65.5% del total de este rubro, especialmente en maquinaria y sus partes y accesorios, equipo de oficina y equipo para electricidad y telecomunicaciones.

Los bienes de consumo, observaron un crecimiento de 15.76%. Las importaciones de materias primas totalizaron 2,422.4 millones de dólares, siendo el principal rubro de importaciones en 2008 y el de mayor crecimiento.

En 2008 las importaciones desde Estados Unidos alcanzaron 3,560.6 millones de dólares, registrando un crecimiento de 22.9%, menor frente al 42.8% reflejado en similar período del año anterior. A pesar de esta desaceleración, dicho país se mantiene como su principal proveedor. Entre los productos que más se importan desde Estados Unidos se encuentran: combustibles, harina, maíz, trigo, teléfonos celulares, entre otros. Latinoamérica, con 1,996.1 millones de dólares, es el segundo proveedor en importancia, de donde se importaron productos de cartón, panadería, medicamentos, harina de maíz, papel higiénico, entre otros. Las importaciones desde Europa totalizaron 688.4 millones registrando una tasa de crecimiento de 27.3% inferior a la de 2007 (40.6%), siendo Alemania y Suecia los principales proveedores, en máquinas y aparatos mecánicos, de comunicación y radiotelefonía, entre otros.

**Tabla 2.8** Distribución regional de las importaciones de mercancías generales (en millones de US dólares)

País	Importaciones	
	valor	%
Centroamérica*	1,705.60	19.33%
Latinoamérica	1,996.10	22.63%
Estados Unidos	3,560.60	40.36%
Europa	688.40	7.80%
Japón	149.40	1.69%
Resto del mundo	721.70	8.18%
<b>TOTAL</b>	<b>8,821.80</b>	<b>100.00%</b>

\* Incluye Costa Rica, El Salvador, Guatemala y Nicaragua  
Fuente Banco Central de Honduras, 2009

Por otro lado, el total de exportaciones en 2008 fue de 6,046.3 millones de dólares, conformadas en un 55.3% por bienes de transformación, 43.6% por mercancías generales y 1.1% por otros productos.

El valor de las exportaciones de mercancías generales en 2008, alcanzaron un total de 2,639.2 millones de dólares, observando en este año un crecimiento de 13.1%, inferior al 15.8% de 2007.

En este sentido, el sector agrícola presentó ventas por valor de 1,460.3 millones de dólares, registrando un crecimiento de 14.9% menor al reflejado al cierre de 2007. Los principales productos de exportación de este sector son café y banano al concentrar el 38.2% de las ventas del sector agrícola; durante 2008 éstos productos observaron crecimientos de 20.2% y 32.6%, respectivamente; debido principalmente a la mejora de los precios en el mercado internacional.

**Tabla 2.9** Distribución de las exportaciones FOB del sector agrícola (en millones de US dólares)

Concepto	2006	2007	2008	% 2008	Tasa de variación 2007-2008
Café	245.8	518.3	623.2	23.6%	20.2%
Banano	241.3	289.3	383.8	14.5%	32.7%
Camarón y langosta	212.1	157.5	143.2	5.4%	-9.1%
Aceite de palma	74.8	121.2	183.4	6.9%	51.3%
Melones y sandías	35.6	35.8	35.4	1.3%	-1.1%
Piñas	18.0	21.2	21.4	0.8%	0.9%
Azúcar	29.6	19.4	20.8	0.8%	7.2%
Legumbre y hortalizas	42.4	44.8	49.1	1.9%	9.6%
Otros productos	1,116.7	1,127.0	1,178.9	44.7%	4.6%
<b>TOTAL EXPORTACIONES MERCANCIAS GENERALES</b>	<b>2,016.3</b>	<b>2,334.5</b>	<b>2,639.2</b>	<b>100.0%</b>	<b>13.1%</b>

Fuente Banco Central de Honduras, 2009

Las exportaciones del sector agroindustrial alcanzaron los 449.2 millones de dólares, registrando un crecimiento de 19.4%, tasa inferior a la observada en 2007 (29.6%). En este sector destacan las ventas de aceite de palma que ascendieron a 183.4 millones de dólares, observando un aumento de 51.3% respecto al 2007; este incremento fue resultado básicamente del aumento del precio en el mercado internacional.

El sector manufacturero alcanzó ventas por valor de 735.8 millones de dólares, mostrando un aumento de 9.3%, que fue inferior en 7.7 puntos porcentuales a lo reflejado en 2007. Entre los productos que se exportan dentro de este sector se encuentran: jabones y detergentes, textiles y productos de madera y sus manufacturas. Por otra parte, el sector minería registró exportaciones por 75.3 millones de dólares, disminuyendo 33.6 millones con respecto a lo registrado en 2007. Lo anterior es el resultado en mayor parte de la disminución en los volúmenes exportados de zinc y a la caída en los precios internacionales de este producto.

Estados Unidos sigue siendo el principal destino de las exportaciones de mercancías generales al concentrar el 40.56% del total exportado, seguido de Centroamérica con 23.45% y Europa con 19.95% (principalmente Alemania y Bélgica).

**Tabla 2.10** Distribución regional de las exportaciones FOB de mercancías generales (en millones de US dólares)

País	Exportaciones	
	valor	%
Centroamérica*	618.90	23.45%
Latinoamérica	275.60	10.44%
Estados Unidos	1,069.30	40.51%
Europa	526.60	19.95%
Japón	26.80	1.02%
Resto del mundo	122.20	4.63%
<b>TOTAL</b>	<b>2,639.40</b>	<b>100.00%</b>

\* Incluye Costa Rica, El Salvador, Guatemala y Nicaragua  
Fuente Banco Central de Honduras, 2009

Otro factor importante de analizar es que, al igual que Guatemala y El Salvador, las remesas familiares siguen siendo un factor determinante de los vínculos de Honduras con el resto de los países del istmo. Al año 2008 las remesas alcanzaron los 2,800.7 millones de dólares, con un incremento del 9.34%. Sin embargo se nota un pequeño desempeño con respecto al alza del 10% del año anterior, como se evidencia en la tabla a continuación.

**Tabla 2.11** Remesas familiares netas (en millones de US dólares)

Año	Valor	Tasa de variación
2006	2,328.6	-
2007	2,561.4	10.00%
2008	2,800.7	9.34%

Fuente Banco Central de Honduras, 2009



SECTOR COOPERATIVO  
EN HONDURAS

### Orígenes y desarrollo del cooperativismo en Honduras

El origen del cooperativismo Hondureño se remonta al siglo pasado: las primeras expresiones se manifiestan en el último cuarto del siglo XIX con el surgimiento de un organismo mutualista conocido como Sociedad de Ladinos de Márcala en 1876.

La segunda manifestación aparece en la ciudad de Ocotepeque en 1930 constituyéndose la sociedad cooperativa "El Obrero", igual manifestación se dio en Santa Rosa de Copán con la Sociedad Copaneca de Obreros.

En 1923, se establece por primera vez en la Constitución de la República que: "Es función del Estado promover la asociación cooperativa"; en 1927 se adjuntan dos artículos a la Ley de Municipalidades destinados a la promoción y ejecución de las sociedades cooperativas.

El 13 de marzo de 1954, se promulgó la Ley de Asociaciones Cooperativas, la cual tuvo vigencia hasta 1987 al promulgarse una nueva Ley de Cooperativas.

Posteriormente, las cooperativas se constituyeron en parte de la estrategia de la reforma agraria hondureña, impulsada desde finales de la década de los sesenta para disminuir las tensiones sobre la tierra y amortiguar los procesos de movilización popular.

En 1987, el Congreso Nacional promulgó la actual Ley de Cooperativas de Honduras, permitiendo formalizar, y dinamizar a la economía social productiva hondureña. Con esta ley pronto se logró contar con cooperativas en los 17 departamentos. Al cambiar la Ley también cambió la sede del IHDECOOP (Instituto Hondureño de Cooperativas) de San Pedro Sula a Tegucigalpa y se varió la participación política del Movimiento Cooperativo en la estructura de dirección.

### Estructura organizativa del movimiento cooperativo hondureño

El movimiento cooperativo hondureño cuenta con una estructura de integración clásica basada en niveles crecientes. La Confederación es la autoridad máxima del movimiento: de acuerdo con la Ley sólo puede existir una Confederación y a ella están afiliadas todas las Federaciones y la Unión de Cooperativas. Al lado de la Confederación, existe una importante cantidad de federaciones, centrales y uniones.

El organismo cúpula del movimiento cooperativo es la Confederación Hondureña de Cooperativas (CHC). Que agrupa a todas las entidades de segundo grado y cuenta con 3 organismos auxiliares:

- El Instituto de Investigación y Capacitación Cooperativistas (IFC);
- La Financiera de Cooperativas Agropecuarias Limitada (FINACCOOP);
- El Consejo Nacional de la Mujer Cooperativista (CONAMUCOPHL).

El movimiento cooperativo cuenta con el apoyo de un organismo descentralizado del Estado, el Instituto Hondureño de Cooperativas (IHDECOOP), creado el 30 abril, según decreto 65-87, el cual tiene como funciones principales:

- promover la constitución y organización de cooperativas y capacitar sus recursos humanos;
- controlar y supervisar las cooperativas del país; asimismo, tiene la responsabilidad de la formulación, dirección, planificación, coordinación y ejecución de la política del Estado en materia cooperativa;
- llevar el registro nacional de cooperativas.

En Honduras existe una presencia importante de instancias de segundo grado conformadas por federaciones, centrales y uniones. Sin embargo la mayoría de ellas muestran condiciones muy discretas de operación, salvo aquellas que por su giro empresarial logran generar mecanismos de sostenibilidad.

**El sector cooperativo en la economía del país**

Según datos del Instituto Hondureño de Cooperativas para el año 2008, el país cuenta con 2,353 cooperativas de primer grado, o de base, 10 organismos de segundo grado, (entre los cuales: 5 federaciones, 2 uniones, 2 centrales, 2 asociaciones y una alianza) y una confederación. Del total de las cooperativas inscritas al registro nacional, solo el 60% resultan activas. A continuación se presenta la distribución de cooperativas por tipo de actividad.

**Tabla 3.1** Distribución de las cooperativas activas por clase de actividad

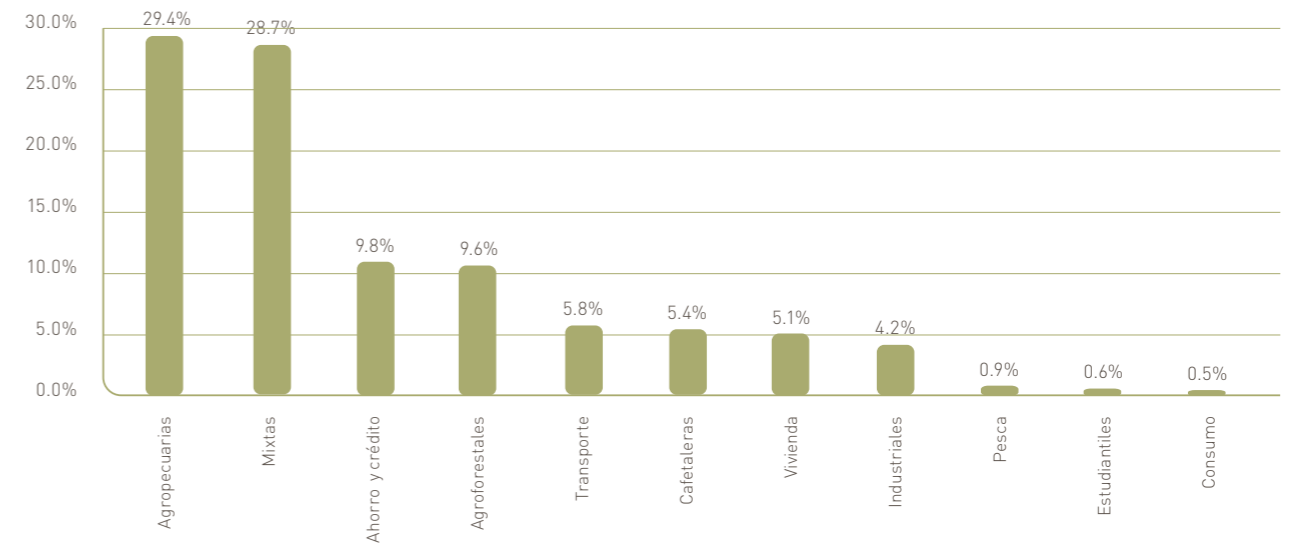
Actividad productiva	2002	2003	2004	2005	2006	2007	2008
Agroforestales	195	204	211	215	210	215	226
Agroindustriales	18	20	26	34	-	-	-
Agropecuarias	658	671	684	690	675	684	691
Industriales	52	57	59	60	98	99	99
Pesca	25	31	34	35	22	22	22
Ahorro y Crédito	365	368	371	371	226	230	230
Cafetaleras	141	145	153	155	122	123	128
Consumo	12	12	12	12	11	11	11
Estudiantiles	16	17	17	17	15	15	15
Mixtas	450	497	529	569	606	643	675
Transporte	118	125	126	132	133	136	137
Vivienda	103	104	111	112	113	114	119
<b>TOTAL</b>	<b>2,153</b>	<b>2,251</b>	<b>2,333</b>	<b>2,402</b>	<b>2,231</b>	<b>2,292</b>	<b>2,353</b>

Fuente Instituto Hondureño de Cooperativas (IHDECOOP), 2009

El sector que incluye el número más alto de cooperativas es el agropecuario, con 691 cooperativas, a las cuales se unen las 226 cooperativas agroforestales y las 128 cooperativas cafetaleras; siguen las cooperativas mixtas, con 675 integrantes; el sector de ahorro y crédito, con 230 cooperativas; el de transporte con 137; el de vivienda, con 119; las cooperativas industriales, con 99 elementos y todas las demás.

Las cooperativas agropecuarias, agroforestales, cafetaleras y pesqueras, con un conjunto de 1,067 elementos, representan el 45.34% del total de las cooperativas en el país.

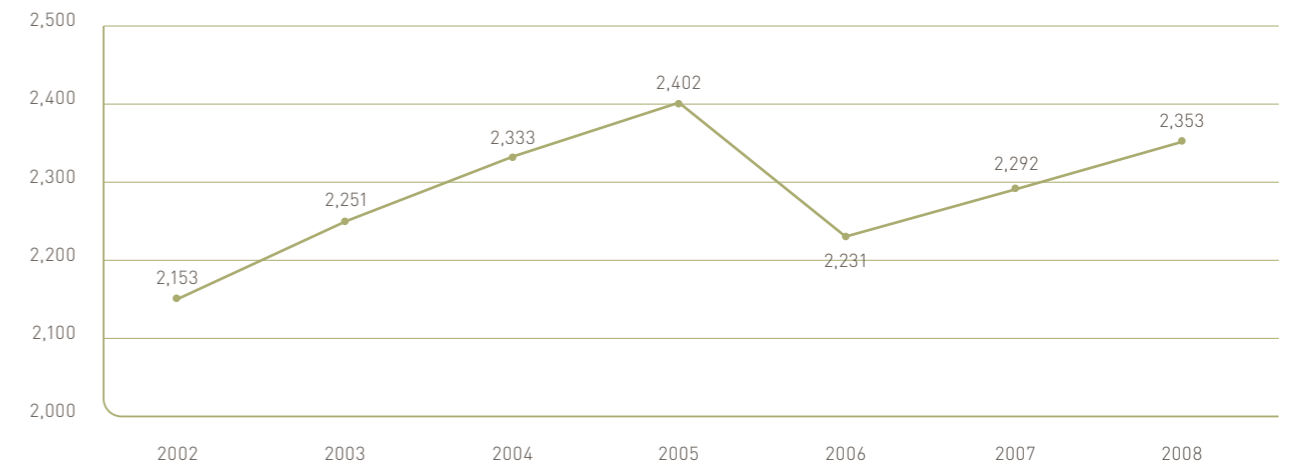
**Gráfico 3.1** Distribución de las cooperativas por clase de actividad (año 2008)



Fuente Instituto Hondureño de Cooperativas (IHDECOOP), 2009

Pese a un alto porcentaje de inactividad, el número de cooperativas registradas en el registro nacional ha aumentado en los últimos años, con una tasa de crecimiento promedio anual del 1.6%, con la excepción del año 2006, en el que el registro sufrió una disminución del 7%. En los últimos dos años el crecimiento de nuevas cooperativas inscritas al registro nacional alcanzó el 2.7%.

**Gráfico 3.2** Evolución del número de cooperativas (2002-2008)



En Honduras sobresale una población total de alrededor de 800,000 cooperativistas, de los cuales un 75% son hombres y un 25% son mujeres. Por otro lado, un 52% de la población cooperativista pertenece al sector de Ahorro y Crédito, lo que equivale a aproximadamente 416,000 personas; siendo este también el sector con mayor crecimiento. Posteriormente se ubica el sector agroindustrial. Esta membresía representa el 11.7% del total de la población de Honduras y el 32.8% de la población económicamente activa.

ANÁLISIS DE LAS COOPERATIVAS  
PRODUCTIVAS EN HONDURAS

### Identificación de la muestra de cooperativas productivas en Honduras

Para la identificación de la muestra de cooperativas a encuestar en Honduras se han identificado las instituciones de primer grado activas en el país a través de diferentes canales.

Primero se identificaron las entidades de grado superior (Confederaciones, Federaciones, Uniones y Centrales) que trabajan en el sector agropecuario y de la pesca y se logró identificar a 18 instituciones.

Las 18 instituciones identificadas han sido contactadas a través del personal de Etimos el cual les proporcionó un cuestionario con información básica sobre sus socios.

En particular, se ha solicitado información sobre:

- Número de entidades afiliadas.
- Tipología (asociación, cooperativa, entidad no gubernamental, etc.).
- Dirección de cada afiliada.
- Contactos de cada afiliada (número de teléfono, fax, dirección electrónica y página Web).
- Número de socios de cada afiliada.
- Principal producto de cada afiliada.
- Fecha de constitución de cada afiliada.

**Tabla 4.1** Listado de las entidades de segundo y tercer grado

NOMBRE DE LA INSTITUCIÓN	TIPOLOGÍA	DIRECCIÓN	CIUDAD	DEPARTAMENTO	TELÉFONO	FAX	CORREO ELECTRÓNICO
FEDERACIÓN NACIONAL DE COOPERATIVAS DE LA REFORMA AGRARIA DE HONDURAS (FECORAH)	Federación	Casa Nro 1 Bloque A, Condominios Toncontin Fte a Base aérea H.A.M	Tegucigalpa	Francisco Morazán	2345368 2346679	2345368 2346680	fecora@cablecolor.hn
FEDERACIÓN HONDUREÑA DE COOPERATIVAS AGROFORESTALES (FEHCAFOR)	Federación	Col. Mayangle, 2da. Entrada, Casa # 1659	Tegucigalpa	Francisco Morazan	2270059	2270059	fehcafor@sdnhonorg.hn
UNIÓN DE COOPERATIVAS DE SERVICIOS AGROPECUARIA LIMITADA (UNIOCCOOP)	Unión	3º Piso Edif. Alexandra, 5 Calle, 7-8 Ave. Bo. El Benque	San Pedro Sula	Cortés	5566398 5566358	5567114	-
UNIÓN NACIONAL DE CAMPESINOS	Unión	Barrio La Granja, antiguo local CONADI	Tegucigalpa	Francisco Morazán	2252503 2251005	-	honduras@unicef.un.hn uncl@123.hn
ASOCIACION HONDUREÑA DE PRODUCTORES DE CAFE (AHPROCAFE)	Asociación	Ave. Benito Juárez No.3701, Col. Lara	Tegucigalpa	Francisco Morazán	2368687 2368286	236 310	ahprocafe@123.hn
ASOCIACIÓN CAMPESINA NACIONAL (ACAN)	Asociación	Colonia Kennedy, Zona 2, Bloque 25, Casa No. 2, Súper Manzana 5, 1ra. entrada	Tegucigalpa	Francisco Morazán	2301917	2301343	acan@damnettgu.com
LA CENTRAL. CENTRAL DE COOPERATIVAS CAFETALERAS DE HONDURAS (CCCH)	Central	Colonia Elvel, Bloque G, Lote 3	Tegucigalpa	Francisco Morazán	2355216	2355214	gerencia@lacentral.com
FEDERACIÓN NACIONAL CAMPESINA HONDUREÑA (FENACH)	Federación	Bo. El Olvido, cabecera norte del Puente La Isla, calle Juan Ramón Molina, frente taxis Villa Olímpica	Tegucigalpa	Francisco Morazán	2520456	-	sicopau@yahoo.com
FEDERACIÓN CAMPESINA AGROPECUARIA DIVERSIFICADA DE HONDURAS (FECADH)	Federación	Barrio La Granja, frente a antiguo Edificio CONADI	Tegucigalpa	Francisco Morazán	2252552	-	-
FEDERACIÓN NACIONAL DE PESCADORES ARTESANALES DE HONDURAS (FENAPESCAH)	Federación	Col Alameda, 9-10 calle, 3 ave, 2º piso Panadería la Reina	Tegucigalpa	Francisco Morazán	2359860 7762888	2359860 7762888	fenapescahrppq@yahoo.es

NOMBRE DE LA INSTITUCIÓN	TIPOLOGÍA	DIRECCIÓN	CIUDAD	DEPARTAMENTO	TELÉFONO	FAX	CORREO ELECTRÓNICO
CONFEDERACIÓN HONDUREÑA DE MUJERES CAMPESINAS (C.H.M.C.)	Confederación	Edificio Midence Soto, 5to.piso, cubículo 517.	Tegucigalpa	Francisco Morazán	2380090	2380090	-
UNIÓN DE MUJERES CAMPESINAS DE HONDURAS (UMCAH)	Unión	Calle Contry, frente pollos La Fogata, colonia Monseñor Fiallos, No.1472	Tegucigalpa	Francisco Morazán	2279427	-	umcahon@yahoo.es
FEDERACIÓN HONDUREÑA DE MUJERES CAMPESINAS (FEHMUC)	Federación	Barrio La Granja, antiguo Edificio CONADI.	Tegucigalpa	Francisco Morazán	-	-	honduras@unicef.un.hn
UNIÓN DE TRABAJADORES DEL CAMPO (UTC)	Unión	5av. 13 y 14 calle, costado norte de BANADESA	Comayagua	Comayagua	2062236 2226986	-	utc@optinet.hn.
UNIÓN REGIONAL DE EMPRESAS CAFETALERAS LIMITADA (CORECAFE)	Unión	Barrio La Leona, Colonia Walter, casa 1613	Tegucigalpa	Francisco Morazan	2373824	2373824	-
RED COMAL	Asociación	Km 5 Carretera hacia la Esperanza	Siguatepeque	Comayagua	7171652 / 7171629	-	-
HONDUPALMA		Aldea la 36	El Negrito	Yoro	-	-	-
FEDERACIÓN NACIONAL DE AGRICULTORES Y GANADEROS DE HONDURAS (FENAGH)	Federación	n.d.	n.d.	n.d.	2311392	2311392	fenagh@hotmail.com

De las 18 instituciones 7 aceptaron brindar su apoyo y proporcionaron la información (FECADH, CCCH, FECORAH, FEHCAFOR, FEHMUC, FENAPESCAH Y UMCAH). Esta información fue completada con datos recolectados a través de varias fuentes secundarias y primarias para construir una lista de cooperativas y asociaciones (entidades de primer grado) que trabajan en el sector agropecuario y pesquero.

La lista la conforman 480 instituciones de las cuales 97 son empresas asociativas/campesinas (ECA); 151, asociaciones y 232, cooperativas.

**Tabla 4.1** Listado de las entidades de segundo y tercer grado

Nombre de la Federación	Nombre de la Institución	Tipo	Dirección	Ciudad	Departamento	Teléfono	Principal producto	Número asociados	Fecha de constitución
FECADH	AGASANL	Asociación	San Luis	San Luís	Comayagua	9833-0174	Ganado, maíz	15	n.d.
FECADH	Campesinos al Futuro	Asociación	Palmerola	Comayagua	Comayagua	9833-0174	Hortalizas, maíz	31	n.d.
FECADH	Campesinos al Futuro	Asociación	San Nicolás	Comayagua	Comayagua	9833-0174	Maíz	8	n.d.
FECADH	El Retumbo	Asociación	Palmerola	Comayagua	Comayagua	9833-0174	Hortalizas, maíz	29	n.d.
FECADH	El Todo Poderoso	Asociación	Palmerola	Comayagua	Comayagua	9833-0174	Hortalizas, maíz	27	n.d.
FECADH	El Todo Poderoso	Asociación	San Nicolás	La Villa de SA	Comayagua	9833-0174	Maíz	12	n.d.
FECADH	La Buena Fe	Asociación	Palmerola	Comayagua	Comayagua	9833-0174	Hortalizas, maíz	17	n.d.
FECADH	Mujeres del Futuro	Asociación	Palmerola	Comayagua	Comayagua	9833-0174	Granos básicos, papaya	30	n.d.
FECADH	Nueva Esperanza	Asociación	Palmerola	Comayagua	Comayagua	9833-0174	Hortalizas, maíz	10	n.d.
FECADH	Nueva Esperanza	Asociación	San Nicolás	La Villa de SA	Comayagua	9833-0174	Maíz	14	n.d.
FECADH	Nuevo Amanecer	Asociación	Las Palmas, Pito Solo	Taulabé	Comayagua	9833-0174	Maíz	23	n.d.
FECADH	San Antonio	Asociación	El Carbonal	Siguatepeque	Comayagua	9833-0174	Hortalizas, maíz	10	n.d.
FECADH	Sinaí	Asociación	Palmerola	Comayagua	Comayagua	9833-0174	Hortalizas, maíz	23	n.d.
FECADH	Sinaí	Asociación	Sa Nicolás	La Villa San Antonio	Comayagua	9833-0174	Maíz	9	n.d.
FECADH	Temosón Diamante	Asociación	El Caulote	La Libertad	Comayagua	9833-0174	Maíz	16	n.d.
FECADH	Trabajo, Prosperidad y Solidaridad TPS	Asociación	San José	La Villa San Antonio	Comayagua	9833-0174	Ganado, maíz	16	n.d.
FECADH	Amistad y Trabajo	Asociación	Pueblo Nuevo	Cedros	Francisco Morazán	3340-0795	Café, maíz,	5	n.d.
FECADH	El Buen Pastor	Asociación	n.d.	Lepaterique	Francisco Morazán	3340-0795	n.d.	26	n.d.
FECADH	Las Colinas No.1	Asociación	La Legua	Guaimaca	Francisco Morazán	3340-0795	Maíz	30	n.d.
FECADH	Los Buenos Amigos	Asociación	Guillen	Orica	Francisco Morazán	3340-0795	Maíz, frijol, pasto	14	n.d.
FECADH	Union y Fuerza	Asociación	Guillen	Orica	Francisco Morazán	3340-0795	Maíz, frijoles	7	n.d.
FECADH	Las Colinas No. 2	Asociación	La Legua	Guaimaca	Francisco Morazán	3340-0795	Maíz	30	n.d.
FECADH	Altos de Santa Cruz	Asociación	Soroguara	Distrito Central	Francisco Morazán	3340-0795	Maíz, frijoles	19	n.d.
FECADH	Jacalito de la Cuajada	Asociación	San Matias	Distrito Central	Francisco Morazán	3340-0795	Maíz, frijoles	12	n.d.
FECADH	Los Cosechadores	Asociación	n.d.	El Paraíso	El Paraíso	9865-1887	Granos básicos	25	n.d.
FECADH	Los Valientes	Asociación	n.d.	El Paraíso	El Paraíso	9865-1887	Granos básicos	13	n.d.
FECADH	Casa Quemada	Asociación	Casa Quemada	El Paraíso	El Paraíso	9865-1887	Granos básicos	13	n.d.

Nombre de la Federación	Nombre de la Institución	Tipo	Dirección	Ciudad	Departamento	Teléfono	Principal producto	Número asociados	Fecha de constitución
FECADH	Zapote	Asociación	El Zapote	El Paraíso	El Paraíso	9865-1887	Granos básicos	16	n.d.
FECADH	Dios Con nosotros	Asociación	Las Dificultades	El Paraíso	El Paraíso	9865-1887	Granos básicos	12	n.d.
FECADH	Paraiseños	Asociación	Granadillos	El Paraíso	El Paraíso	9865-1887	Granos básicos	15	n.d.
FECADH	Salmo 23	Asociación	La Manzanilla	Alauca	El Paraíso	9865-1887	Granos básicos	10	n.d.
FECADH	Volcancitos Piedra Blanca	Asociación	Volcanes	El Paraíso	El Paraíso	9865-1887	Granos básicos	10	n.d.
FECADH	Los Aradores	Asociación	La Manzanilla	Alauca	El Paraíso	9865-1887	Granos básicos	10	n.d.
FECADH	Campesinos en Accion	Asociación	Los Terrones	El Paraíso	El Paraíso	9865-1887	Granos básicos	10	n.d.
FECADH	La Percia	Asociación	la Pita	Danli	El Paraíso	9865-1887	Granos básicos	27	n.d.
FECADH	La Ponderosa	Asociación	Casa Quemada	El Paraíso	El Paraíso	9865-1887	Granos básicos	10	n.d.
FECADH	los luchadores	Asociación	El Pescadero	Danli	El Paraíso	9865-1887	Granos básicos	6	n.d.
FECADH	Nuevo Oriente	Asociación	Rio Namales	El Paraíso	El Paraíso	9865-1887	Granos básicos	12	n.d.
FECADH	los luchadores	Asociación	el Coyolar	El Paraíso	El Paraíso	9865-1887	Granos básicos	13	n.d.
FECADH	Calpules	Asociación	Calpules	San Luís	Santa Bárbara	98881592	Café, maíz, frijoles	14	n.d.
FECADH	El Colirio	Asociación	El Colirio	San Luís	Santa Bárbara	98881592	Maíz, café	15	n.d.
FECADH	El Común	Asociación	Zacapa	Zacapa	Santa Bárbara	98881592	Frijoles, maiz	14	n.d.
FECADH	El Esfuerzo	Asociación	San Luis	San Luís	Santa Bárbara	98881592	Maíz, frijoles	10	n.d.
FECADH	En Marcha	Asociación	San Luis	San Luís	Santa Bárbara	98881592	n.d.	11	n.d.
FECADH	Fe y Esperanza	Asociación	La Majada	Zacapa	Santa Bárbara	98881592	Café, maíz, frijoles	6	n.d.
FECORAH	Unión Alto Aguán	Asociación	La Jagua	Olanchito	Yoro	n.d.	Ganado, maíz, frijoles	19	n.d.
FECORAH	Brisas del Caribe	Asociación	Brisas del Caribe	La Ceiba	Atlántida	n.d.	Yuca, maíz	23	n.d.
FECORAH	La Paz	Asociación	Las Flores	Jutiapa	Atlántida	n.d.	Maíz, yuca, malanga	12	n.d.
FECORAH	Cinco de Septiembre	Asociación	Río Grande	Jutiapa	Atlántida	n.d.	Maíz, yuca, malanga	13	n.d.
FECORAH	El Guancaste	Asociación	La Bomba	Jutiapa	Atlántida	n.d.	Granos básicos	14	n.d.
FECORAH	Unión Y Fuerza	Asociación	la masica	Jutiapa	Atlántida	n.d.	Granos básicos	12	n.d.
FECORAH	Estrella de la Mañana	Asociación	Piedras Amarillas	Jutiapa	Atlántida	n.d.	Platano, maíz	10	n.d.
FECORAH	Union y Fuerza	Asociación	Piedras Amarillas	Jutiapa	Atlántida	n.d.	Maíz, yuca, malanga	12	n.d.
FECORAH	Cayo Sierra	Asociación	Cayo Sierra	Tocoa	Colón	n.d.	Maíz, frijol, platano, arroz	20	n.d.
FECORAH	Juntos Todo es Posible	Asociación	Rigores	Trujillo	Colón	n.d.	Maíz, yuca, malanga	10	n.d.
FECORAH	Nueva Esperanza	Asociación	Rigores	Trujillo	Colón	n.d.	Aroz, maíz, platano	10	n.d.
FECORAH	Nueva Vida 3	Asociación	Rigores	Trujillo	Colón	n.d.	Aroz, maíz, platano	10	n.d.
FECORAH	Nueva Vida 2	Asociación	Rigores	Trujillo	Colón	n.d.	Aroz, maíz, platano	15	n.d.
FECORAH	Rigores	Asociación	Rigores	Trujillo	Colón	n.d.	Aroz, maíz, platano	15	n.d.
FECORAH	Cooperativa agropecuaria Machaguala	Cooperativa	Cofradia	San Pedro Sula	Cortés	n.d.	n.d.	n.d.	n.d.
FECORAH	Cooperativa agropecuaria el porvenir Limitada	Cooperativa	Aldea el porvenir	San Manuel	Cortés	n.d.	n.d.	n.d.	n.d.
FECORAH	Cooperativa agropecuaria Femenina Amor y Esperanza limitada	Cooperativa	Aldea el porvenir	San Manuel	Cortés	n.d.	n.d.	n.d.	n.d.
FECORAH	Cooperativa Agropecuaria Campesina Estero de Indio Limitada	Cooperativa	Aldea estero del indio,	El Negrito	Yoro	n.d.	n.d.	n.d.	n.d.
FECORAH	Cooperativa Buenos Aires Norte Limitada	Cooperativa	Aldea Santa elena	Yoro	Yoro	n.d.	n.d.	n.d.	n.d.
FECORAH	Cooperativa Caimito Limitada	Cooperativa	Aldea Batan,	Estero de Indio	Yoro	n.d.	n.d.	n.d.	n.d.
FECORAH	Cooperativa 30 de enero Limitada	Cooperativa	Aldea Cebu	Guaymas	Yoro	n.d.	n.d.	n.d.	n.d.
FECORAH	Cooperativa Guanchias Limitada	Cooperativa	Colonia Guanchias	Santa Rita	Yoro	n.d.	n.d.	n.d.	n.d.
FECORAH	Brisas de Sanpedro Limitada	Empresa Asociativa	Aldea Cayo sierra Tocoa	Tocoa	Colón	n.d.	n.d.	n.d.	n.d.
FECORAH	Nueva Esperanza Limitada	Empresa Asociativa	Aldea Cayo sierra	Tocoa	Colón	n.d.	n.d.	n.d.	n.d.
FECORAH	Cooperativa Colinas limitada	Cooperativa	Aldea de zamora	Tocoa	Colón	n.d.	n.d.	n.d.	n.d.
FECORAH	Empresa Aociativa Cmpesina de producción Remar	Empresa Asociativa	Aldea la Prieta	Tocoa	Colón	n.d.	n.d.	n.d.	n.d.
FECORAH	Cooperativa Agropecuaria Fememnina 13de Febrero Limitada	Cooperativa	Aldea la proeta	Tocoa	Colón	n.d.	n.d.	n.d.	n.d.

Nombre de la Federación	Nombre de la Institución	Tipo	Dirección	Ciudad	Departamento	Teléfono	Principal producto	Número asociados	Fecha de constitución
FECORAH	Empresa Asociativa Femenina la Esperanza	Empresa Asociativa	Aldea Barranco Chel	Sava	Colón	n.d.	n.d.	n.d.	n.d.
FECORAH	Cooperativa Femenina Agropecuaria Brisas Norteñas Limitadas	Cooperativa	Colonia Norteña	Tocoa	Colón	n.d.	n.d.	n.d.	n.d.
FECORAH	Cooperativa, santa Ines Limitada	Cooperativa	Aldea Santa Ines	Sonaguera	Colón	n.d.	n.d.	n.d.	n.d.
FECORAH	Cooperativa San Manuel de Ulua Limitada	Cooperativa	Barrio el centro	San Manuel	Cortés	n.d.	n.d.	n.d.	n.d.
FECORAH	Cooperativa Comunitaria del Norte Limitada	Cooperativa	Aldea Lupo viejo	Choloma	Cortés	n.d.	n.d.	n.d.	n.d.
FECORAH	Cooperativa Monte Video Limitada	Cooperativa	Colonia Monte Video	la Lima	Cortés	n.d.	n.d.	n.d.	n.d.
FECORAH	Cooperativa el capulín limitada	Cooperativa	Aldea el Capulín	Santa Rita	Yoro	n.d.	n.d.	n.d.	n.d.
FECORAH	Cooperativa Auxiliadora Limitada	Cooperativa	Aldea casiano	Santa Rita	Yoro	n.d.	n.d.	n.d.	n.d.
FECORAH	Cooperativa Colon	Cooperativa	Ocotes	Trujillo	Colón	n.d.	n.d.	n.d.	n.d.
FECORAH	Cooperativa la Guardia	Cooperativa	Aldea la Brea	Trujillo	Colón	n.d.	n.d.	n.d.	n.d.
FECORAH	Empresa asociativa campesina, Bendición	Cooperativa	San Jorge	San Jorge	Choluteca	n.d.	n.d.	n.d.	n.d.
FECORAH	Cooperativa cerro colorado Limitado	Cooperativa	ALdea Santa Elena,	Choluteca	Choluteca	n.d.	n.d.	n.d.	n.d.
FECORAH	Cooperativa Valle de Sula	Cooperativa	Campo Laureles lima cortes	Cortes	Cortés	n.d.	n.d.	n.d.	n.d.
FECORAH	Cooperativa Femenina Alpur Limitada	Cooperativa	Sector de BaracoasMunicipio SW Cortes	Cortes	Cortés	n.d.	n.d.	n.d.	n.d.
FECORAH	Cooperativa superación, togopala, Limitada	Cooperativa	n.d.	Togogalpa	Intibucá	n.d.	n.d.	n.d.	n.d.
FECORAH	Cooperativa femenina De Producción Alianza Limitada	Cooperativa	n.d.	Togogalpa	Intibucá	n.d.	n.d.	n.d.	n.d.
FECORAH	Cooperativa el triunfo de Cuyamapa	Cooperativa	Aldea el Triunfo	Cuyamapa	Yoro	n.d.	n.d.	n.d.	n.d.
FECORAH	Cooperativa Mixta Subirana Limitada	Cooperativa	n.d.	Santa Rita	Yoro	n.d.	n.d.	n.d.	n.d.
FECORAH	Cooperativa el Triunfo	Cooperativa	Aldea Agua Blanca Sur	El Progreso	Yoro	n.d.	n.d.	n.d.	n.d.
FECORAH	Empresa Asociativa de campesinos de Producción Nueva fortuna	Empresa Asociativa	Aldea Agua blanca	El Progreso	Yoro	n.d.	n.d.	n.d.	n.d.
FECORAH	Cooperativa San Antonio del Bridge Limitada	Cooperativa	San Antonio de BIDGE	Trujillo	Colón	n.d.	n.d.	n.d.	n.d.
FECORAH	Cooperativa Agropecuaria Coloneña	Cooperativa	Salama	Tocoa	Colón	n.d.	n.d.	n.d.	n.d.
FECORAH	Cooperativa la Bodega	Cooperativa	Centro poblado los Leones	Trujillo	Colón	n.d.	n.d.	n.d.	n.d.
FECORAH	Cooperativa Sonaguera Limitada	Cooperativa	Churraquera	Sonaguera	Colón	n.d.	n.d.	n.d.	n.d.
FECORAH	Cooperativa femenina de producción Fuerzas Unidas	Cooperativa	Churraquera	Sonaguera	Colón	n.d.	n.d.	n.d.	n.d.
FECORAH	Cooperativa Femenina Agropecuaria san Isidro Limitada	Cooperativa	Colonialas golondrinas	El Progreso	Yoro	n.d.	n.d.	n.d.	n.d.
FECORAH	Cooperativa brisas del Progreso Limitado	Cooperativa	Colonia las Golonrinas	El Progreso	Yoro	n.d.	n.d.	n.d.	n.d.
FECORAH	Cooperativa agropecuaria Buen Amanecer Limitada	Cooperativa	Colonias las golondrinas	El Progreso	Yoro	n.d.	n.d.	n.d.	n.d.
FECORAH	Cooperativa Honduras Aguan Limitada	Cooperativa	Aldea los Presos	Trujillo	Colón	n.d.	n.d.	n.d.	n.d.
FECORAH	Cooperativa de campesinos Unión y lucha Limitada	Cooperativa	Aldea el Batan, el Negrito, Yoro	Yoro	Yoro	n.d.	n.d.	n.d.	n.d.
FECORAH	Cooperativa de las Flores Limitada	Cooperativa	Aldea al Negrito	Yoro	Yoro	n.d.	n.d.	n.d.	n.d.
FECORAH	Cooperativa Brisas Cuaqueñas Limitada	Cooperativa	Aldea de Cocoa	Tocoa	Colón	n.d.	n.d.	n.d.	n.d.



Nombre de la Federación	Nombre de la Institución	Tipo	Dirección	Ciudad	Departamento	Teléfono	Principal producto	Número asociados	Fecha de constitución
FECORAH	Cooperativa Prieta Limitada	Cooperativa	Aldea prieta	Tocoa	Colón	n.d.	n.d.	n.d.	n.d.
FECORAH	Cooperativa Perla del Norte Limitada	Cooperativa	Aldea Lerida	Tocoa	Colón	n.d.	n.d.	n.d.	n.d.
FECORAH	Cooperativas Chiripas, Limitada	Cooperativa	Colonia chiripas	Tocoa	Colón	n.d.	n.d.	n.d.	n.d.
FECORAH	Empresa Asociativa Campesina, Brisas del Aguan	Cooperativa	Aldea la Bolsa	Tocoa	Colón	n.d.	n.d.	n.d.	n.d.
FECORAH	Cooperativa la Norteña Limitada	Cooperativa	Colonia Norteña	Tocoa	Colón	n.d.	n.d.	n.d.	n.d.
FECORAH	Empresa Asociativa Campesina, Nuevos Caminos	Cooperativa	El palenque	Choluteca	Choluteca	n.d.	n.d.	n.d.	n.d.
FECORAH	Cooperativa Brisas del valle Limitada	Cooperativa	Aldea las Marianas	Iriona Sico	Choluteca	n.d.	n.d.	n.d.	n.d.
FECORAH	Empresa Asociativa Campesina la Independencia	Asociación	Las Brasas	Choluteca	Choluteca	n.d.	n.d.	n.d.	n.d.
FECORAH	Empresa Asociativa Campesina, Nuevos horizontes Limitada	Asociación	El Naranja	El corpus	Choluteca	n.d.	n.d.	n.d.	n.d.
FECORAH	Cooperativa el buen productor Limitada	Cooperativa	Monjaras	Marcobia	Choluteca	n.d.	n.d.	n.d.	n.d.
FECORAH	Empresa Asociativa campesina el Pescadero	Asociación	Aldea el Pescadero	El Negrito	Yoro	n.d.	n.d.	n.d.	n.d.
FECORAH	Cooperativa los Almendros Limitada	Cooperativa	Rancho loos Higueros	El Progreso	Yoro	n.d.	n.d.	n.d.	n.d.
FECORAH	Cooperativa Quetzal Limitada	Cooperativa	Aldea las lajitas	Victoria	Yoro	n.d.	n.d.	n.d.	n.d.
FECORAH	cooperativa Brisas del Ulua Limitada	Cooperativa	Campo las Flores	El Progreso	Yoro	n.d.	n.d.	n.d.	n.d.
FECORAH	Cooperativa mixta Industrial de construcción Limitada	Cooperativa	n.d.	Tocoa	Colón	n.d.	n.d.	n.d.	n.d.
FECORAH	Cooperativa Femenina La Libertad Limitada	Cooperativa	Colonia Honduras, Aguan	Trujillo	Colón	n.d.	n.d.	n.d.	n.d.
FECORAH	Cooperativa Guapinol Limitada	Cooperativa	Aldeas Guapinol	Tocoa	Colón	n.d.	n.d.	n.d.	n.d.
FECORAH	Cooperativa Femenina Agropecuaria 13 de Agosto	Cooperativa	Aldeas Guapinol	Tocoa	Colón	n.d.	n.d.	n.d.	n.d.
FECORAH	Cooperativa de apicultores San Jorge Limitada	Cooperativa	El Naranja	El corpus	Choluteca	n.d.	n.d.	n.d.	n.d.
FECORAH	Cooperativa mar Azul Limitada	Cooperativa	Cedeño	Marcobia	Choluteca	n.d.	n.d.	n.d.	n.d.
FECORAH	Cooperativa pescadores del golfo limitada	Cooperativa	Cedecedeño	Marcobia	Choluteca	n.d.	n.d.	n.d.	n.d.
FECORAH	Cooperativa pescadores artesanales Santa Maria	Cooperativa	Aldea 3 de febrero	Marcobia	Choluteca	n.d.	n.d.	n.d.	n.d.
FECORAH	Cooperativa Concha y rescate Forestal	Cooperativa	Pueblo Nuevo	Marcobia	Choluteca	n.d.	n.d.	n.d.	n.d.
FECORAH	Empresa Asociativa Campesina Oro Blanco sur	Asociación	Pueblo nuevo	Marcobia	Choluteca	n.d.	n.d.	n.d.	n.d.
FECORAH	Cooperativa Femenina Unidad y Esfuerzo Limitada	Cooperativa	Ojo de agua	El Triunfo	Choluteca	n.d.	n.d.	n.d.	n.d.
FECORAH	Empresa Asociativa Luz y Esperanza	Asociación	Ojochal	Marcobia	Choluteca	n.d.	n.d.	n.d.	n.d.
FECORAH	Cooperativa femenina el Jordan limitada	Cooperativa	El Guapino	Marcobia	Choluteca	n.d.	n.d.	n.d.	n.d.
FECORAH	Cooperativa de Pescadores marinos del sur de Honduras	Cooperativa	Guapinol	Marcobia	Choluteca	n.d.	n.d.	n.d.	n.d.
FECORAH	Cooperativa, artesanos Limitada	Cooperativa	Guapinol	Marcobia	Choluteca	n.d.	n.d.	n.d.	n.d.
FECORAH	Cooperativa brisas del pacifico Limitada	Cooperativa	Monjaras	Marcobia	Choluteca	n.d.	n.d.	n.d.	n.d.
FECORAH	Empresa Asociativa campesina pequeños productores	Asociación	Ojo de agua	El Triunfo	Choluteca	n.d.	n.d.	n.d.	n.d.
FECORAH	Cooperativa san Antonio del congo limitada	Asociación	Ojo de agua	El Triunfo	Choluteca	n.d.	n.d.	n.d.	n.d.
FECORAH	Cooperativa Flores de Mayo	Cooperativa	Ojo de agua	El Triunfo	Choluteca	n.d.	n.d.	n.d.	n.d.

Nombre de la Federación	Nombre de la Institución	Tipo	Dirección	Ciudad	Departamento	Teléfono	Principal producto	Número asociados	Fecha de constitución
FECORAH	Cooperativa Espiritu santo limitada	Cooperativa	Ojo de agua	El Triunfo	Choluteca	n.d.	n.d.	n.d.	n.d.
FECORAH	Cooperativa Femenina 19 de marzo Limitada	Cooperativa	Ojo de agua	El Triunfo	Choluteca	n.d.	n.d.	n.d.	n.d.
FECORAH	Cooperativa Ojo de agua Limitada	Cooperativa	Ojo de agua	El Triunfo	Choluteca	n.d.	n.d.	n.d.	n.d.
FECORAH	Cooperativa Campesinos La Productora Limitada	Cooperativa	Aldea Pijules	El Negrito	Yoro	n.d.	n.d.	n.d.	n.d.
UMCAH	Engracia de Madrid	Cooperativa	Engracia de Madrid	San Marcos	Santa Bárbara	9977-6480	Maíz	22	n.d.
UMCAH	Elegidas de Maria	Cooperativa	La Pimienta	San Marcos	Santa Bárbara	9687-7909	Maíz	23	n.d.
UMCAH	Luz y Acción	Cooperativa	El Encanto	Nueva Arcadia	Copán	9841-8868	Maíz	21	n.d.
UMCAH	Unidas en Cristo	Cooperativa	Bodegas No. 2	Nueva Arcadia	Copán	3380-1327	Maíz	20	n.d.
UMCAH	Valle Verde	Cooperativa	Bodegas No. 2	Nueva Arcadia	Copán	9985-1786	Maíz	25	n.d.
UMCAH	La Amistad	Cooperativa	Santa Ana	San Francisco Morazan	Atlántida	431-7184	Otro	12	n.d.
UMCAH	Las Delicias	Cooperativa	Santa Ana	San Francisco Morazan	Atlántida	431-7184	Otro	15	n.d.
UMCAH	Nueva de Noviembre	Cooperativa	Bella Vista	Comayagua	Comayagua	9594-9515	Maíz	20	n.d.
UMCAH	Los Laureles	Cooperativa	El Encanto	Nueva Arcadia	Copán	9694-4712	Café	12	n.d.
UMCAH	Unidas Venceremos Unidas Venceremos	Cooperativa	Bella Vista	San Marcos	Santa Bárbara	9677-3956	Café	13	n.d.
LA CENTRAL (CCCH)	Cocatral	Cooperativa	Trascerrros	Nueva Frontera	Santa Bárbara	99 069664	Café	55	14/09/1994
LA CENTRAL (CCCH)	Coaul	Cooperativa	Bañaderos	Danlí	El Paraíso	95604814	Café	47	25/10/1990
LA CENTRAL (CCCH)	Coprocatel	Cooperativa	Las Flores	Teupasenti	El Paraíso	99780456	Café	66	09/01/1993
LA CENTRAL (CCCH)	Comitel	Cooperativa	Teupasenti	Teupasenti	El Paraíso	8878542	Café	55	07/02/1993
LA CENTRAL (CCCH)	Comuel	Cooperativa	El Cantón	Alauca	El Paraíso	98575192	Café	45	10/07/2002
LA CENTRAL (CCCH)	Cocatrol	Cooperativa	Capire Centro	Trojes	El Paraíso	n.d.	Café	45	15/05/1998
LA CENTRAL (CCCH)	Cocabunol	Cooperativa	Buenas Noches	Morocelí	El Paraíso	n.d.	Café	46	09/12/2000
LA CENTRAL (CCCH)	Cocaul	Cooperativa	Las Flores #3	Trojes	El Paraíso	99118309	Café	34	16/08/2000
LA CENTRAL (CCCH)	Cocabvil	Cooperativa	La Esperanza	Trojes	El Paraíso	n.d.	Café	25	09/08/2000
LA CENTRAL (CCCH)	Comisajul	Cooperativa	San Juancito	Francisco Morazán	Francisco Morazán	95340023 / 97811385	Café	351	14/03/1984
LA CENTRAL (CCCH)	Cosagual	Cooperativa	Gualcinse	Lempira	Lempira	640-5599	Café	78	27/01/1994
LA CENTRAL (CCCH)	Coacanhól	Cooperativa	Las Aradas	Masaguara	Intibucá	99703862	Café	32	21/06/1905
FEHCAFOR	Cooperativa Regional Agroforestal Colón Atlántida Honduras Ltda. COATLAHL	Cooperativa	La Ceiba	La Ceiba	Atlántida	9806-1278/406-3950	Agroforestal	n.d.	n.d.
FEHCAFOR	Cooperativa Agroforestal La Providencia Ltda.	Cooperativa	San Andrés	La Libertad	Comayagua	9814-1884	Agroforestal	n.d.	n.d.
FEHCAFOR	Cooperativa Agroforestal Valle Bonito Ltda.	Cooperativa	Valle Bonito	La Libertad	Comayagua	756-3512 / 9878-5647	Agroforestal	n.d.	n.d.
FEHCAFOR	Cooperativa Agroforestal Pimentilla Ltda.	Cooperativa	Pimentilla	Minas de Oro	Comayagua	408-1842 / 9948-5929	Agroforestal	n.d.	n.d.
FEHCAFOR	Cooperativa Agroforestal Concepción del Horno Ltda.	Cooperativa	El Horno	Comayagua	Comayagua	3247-5509	Agroforestal	n.d.	n.d.
FEHCAFOR	Cooperativa Agroforestal El Tamarindo Ltda.	Cooperativa	El Tamarindo	Comayagua	Comayagua	9850-5736	Agroforestal	n.d.	n.d.
FEHCAFOR	Cooperativa Agroforestal Quebrada Honda Ltda.	Cooperativa	Quebrada Honda	Villa de San Antonio	Comayagua	n.d.	Agroforestal	n.d.	n.d.
FEHCAFOR	Cooperativa Agroforestal Pinares de Esquíás Ltda.	Cooperativa	Rancho Grande	Esquíás	Comayagua	n.d.	Agroforestal	n.d.	n.d.
FEHCAFOR	Cooperativa Agroforestal Minas de Oro Ltda.	Cooperativa	Carrizal	Minas de Oro	Comayagua	n.d.	Agroforestal	n.d.	n.d.
FEHCAFOR	Cooperativa Agroforestal Cienegal Ltda.	Cooperativa	El Cienegal	Meambar	Comayagua	n.d.	Agroforestal	n.d.	n.d.
FEHCAFOR	Cooperativa Agroforestal y Pesca Humuya Ltda. (COAPUHL)	Cooperativa	Humuya	Meambar	Comayagua	n.d.	Agroforestal	n.d.	n.d.
FEHCAFOR	Cooperativa Agroforestal Chaguite Grande	Cooperativa	Chaguite Grande	Villa de San Antonio	Comayagua	9896-3427	Agroforestal	n.d.	n.d.
FEHCAFOR	Cooperativa Agroforestal Pueblo Nuevo, Ltda.	Cooperativa	Pueblo Nuevo	Meambar	Comayagua	n.d.	Agroforestal	n.d.	n.d.
FEHCAFOR	Cooperativa Agroforestal 22 de Agosto Ltda.	Cooperativa	Santa Elena	Meambar	Comayagua	n.d.	Agroforestal	n.d.	n.d.

Nombre de la Federación	Nombre de la Institución	Tipo	Dirección	Ciudad	Departamento	Teléfono	Principal producto	Número asociados	Fecha de constitución
FEHCAFOR	Cooperativa Agroforestal El Olingo Ltda.	Cooperativa	El Olingo	Danlí	El Paraíso	9941-4655/754-6782	Agroforestal	n.d.	n.d.
FEHCAFOR	Cooperativa Agroforestal Villa Santa Los Trozos, Ltda.	Cooperativa	Villa Santa	Danlí	El Paraíso	748-2775 / 9879-2012	Agroforestal	n.d.	n.d.
FEHCAFOR	Cooperativa Agroforestal Guadalupe Ltda.	Cooperativa	Laínez	Yuscarán	El Paraíso	3349-6188	Agroforestal	n.d.	n.d.
FEHCAFOR	Cooperativa Agroforestal Cerro Grande Ltda.	Cooperativa	La Aguja	Teupasenti	El Paraíso	718-2657/9796-6113	Agroforestal	n.d.	n.d.
FEHCAFOR	Cooperativa Agroforestal Bosques de Oriente Ltda.	Cooperativa	La Cebadilla	Teupasenti	El Paraíso	9954-8121	Agroforestal	n.d.	n.d.
FEHCAFOR	Cooperativa Agroforestal Valparaiso Ltda.	Cooperativa	Valparaiso	Teupasenti	El Paraíso	n.d.	Agroforestal	n.d.	n.d.
FEHCAFOR	Cooperativa Agroforestal Fronteras de Oriente Ltda.	Cooperativa	Trojes	Trojes	El Paraíso	9931-0393	Agroforestal	n.d.	n.d.
FEHCAFOR	Cooperativa Agroforestal San Francisco Ltda.	Cooperativa	Tapalchí	Trojes	El Paraíso	n.d.	Agroforestal	n.d.	n.d.
FEHCAFOR	Cooperativa Agroforestal La Victoria Ltda.	Cooperativa	La Victoria	Soledad	El Paraíso	756-4730 / 9851-4720	Agroforestal	n.d.	n.d.
FEHCAFOR	Cooperativa Agroforestal San Francisco de Soroguara Ltda.	Cooperativa	San Fco. de Soroguara	Distrito Central	Francisco Morazán	n.d.	Agroforestal	n.d.	n.d.
FEHCAFOR	Cooperativa Agroforestal Zambrano Ltda.	Cooperativa	Zambrano	Distrito Central	Francisco Morazán	756-8068 / 9961-5738	Agroforestal	n.d.	n.d.
FEHCAFOR	Cooperativa Agroforestal Bosques de Lepaterique Ltda.	Cooperativa	Lepaterique	Lepaterique	Francisco Morazán	9915-8009	Agroforestal	n.d.	n.d.
FEHCAFOR	Cooperativa Agroforestal de Producción Forestal San Pedro del Aguacatal Ltda.	Cooperativa	El Aguacatal	Ojojona	Francisco Morazán	n.d.	Agroforestal	n.d.	n.d.
FEHCAFOR	Cooperativa Agroforestal Concepción de Guazucarán Ltda.	Cooperativa	Guazucarán	Ojojona	Francisco Morazán	767-1113 / 9840-5415	Agroforestal	n.d.	n.d.
FEHCAFOR	Cooperativa Agrícola Forestal San Juan de Ojojona Ltda.	Cooperativa	Ojojona	Ojojona	Francisco Morazán	n.d.	Agroforestal	n.d.	n.d.
FEHCAFOR	Cooperativa Agroforestal Indios de Ojojona Ltda.	Cooperativa	Ojojona	Ojojona	Francisco Morazán	767-1037 / 9906-2178	Agroforestal	n.d.	n.d.
FEHCAFOR	Cooperativa Agroforestal Zahuato Ltda.	Cooperativa	El Chapulín	Sabana Grande	Francisco Morazán	n.d.	Agroforestal	n.d.	n.d.
FEHCAFOR	Cooperativa Agroforestal Pinares de El Porvenir Ltda.	Cooperativa	El Porvenir	El Porvenir	Francisco Morazán	n.d.	Agroforestal	n.d.	n.d.
FEHCAFOR	Empresa Asociativa Nueva Hilda	Cooperativa	Marale	El Porvenir	Francisco Morazán	n.d.	Agroforestal	n.d.	n.d.
FEHCAFOR	Cooperativa Agroforestal 5 de Enero Ltda.	Cooperativa	Rodeo Grande	Guaimaca	Francisco Morazán	n.d.	Agroforestal	n.d.	n.d.
FEHCAFOR	Empresa de Transf. de la Madera Guazucarán	Cooperativa	Guazucarán	Ojojona	Francisco Morazán	n.d.	Agroforestal	n.d.	n.d.
FEHCAFOR	Cooperativa De Ebanistas de Guaimaca (CAFEGUAL)	Cooperativa	n.d.	Guaimaca	Francisco Morazán	3339-5339	Agroforestal	n.d.	n.d.
FEHCAFOR	Cooperativa Agroforestal Trés Aldeas Ltda.	Cooperativa	Mata de Plátano, Agalteca	Cedros	Francisco Morazán	n.d.	Agroforestal	n.d.	n.d.
FEHCAFOR	Cooperativa Agroforestal Fuente de Vida	Cooperativa	n.d.	Guaimaca	Francisco Morazán	n.d.	Agroforestal	n.d.	n.d.
FEHCAFOR	Cooperativa Agroforestal El Porvenir Ltda.	Cooperativa	El Porvenir	Catacamas	Olancho	9971-1449 / 9981-5390	Agroforestal	n.d.	n.d.
FEHCAFOR	Cooperativa Agroforestal Rio Blanco Ltda.	Cooperativa	Rio Blanco	Catacamas	Olancho	n.d.	Agroforestal	n.d.	n.d.
FEHCAFOR	Cooperativa Agroforestal 4 de Octubre Ltda.	Cooperativa	Salto Grande	Catacamas	Olancho	n.d.	Agroforestal	n.d.	n.d.
FEHCAFOR	Cooperativa Agroforestal Flor de Mayo Ltda.	Cooperativa	Nueva Esperanza	Nueva Esperanza	Olancho	n.d.	Agroforestal	n.d.	n.d.
FEHCAFOR	Cooperativa Agroforestal 20 de Junio Ltda.	Cooperativa	Carrizal	Esquipulas del Norte	Olancho	9662-2409	Agroforestal	n.d.	n.d.
FEHCAFOR	Cooperativa Agroforestal 9 de Noviembre Ltda.	Cooperativa	El Encino	Esquipulas del Norte	Olancho	9828-6287	Agroforestal	n.d.	n.d.
FEHCAFOR	Cooperativa Agroforestal Bella Vista Ltda.	Cooperativa	Pacaya	Jano	Olancho	9777-8762	Agroforestal	n.d.	n.d.

Nombre de la Federación	Nombre de la Institución	Tipo	Dirección	Ciudad	Departamento	Teléfono	Principal producto	Número asociados	Fecha de constitución
FEHCAFOR	Cooperativa Agroforestal 6 de Enero Ltda.	Cooperativa	Janos	Jano	Olancho	9812-4121	Agroforestal	n.d.	n.d.
FEHCAFOR	Cooperativa Agroforestal La Muralla Ltda.	Cooperativa	Labranzas	Jano	Olancho	9890-6641 / 718-7121	Agroforestal	n.d.	n.d.
FEHCAFOR	COHAFOL	Cooperativa	Los Pinos	Jano	Olancho	9934-4919 / 408-3342	Agroforestal	n.d.	n.d.
FEHCAFOR	Cooperativa Agroforestal Nuevo Campamento La Llorona Ltda.	Cooperativa	Nuevo Campamento	Culmí	Olancho	n.d.	Agroforestal	n.d.	n.d.
FEHCAFOR	Cooperativa Flor del Maniadero	Cooperativa	El Maniadero	Guata	Olancho	9915-6685	Agroforestal	n.d.	n.d.
FEHCAFOR	Cooperativa Agroforestal Sawacito Ltda.	Cooperativa	Sawacito	Culmí	Olancho	n.d.	Agroforestal	n.d.	n.d.
FEHCAFOR	Cooperativa Agroforestal Horizontes de Futuro Ltda.	Cooperativa	Zaguazón	Culmí	Olancho	n.d.	Agroforestal	n.d.	n.d.
FEHCAFOR	Cooperativa Agroforestal Paulaya Ltda.	Cooperativa	La Pimienta	Culmí	Olancho	n.d.	Agroforestal	n.d.	n.d.
FEHCAFOR	Cooperativa Agroforestal Rio Plátano Ltda.	Cooperativa	Las Marías	Culmí	Olancho	n.d.	Agroforestal	n.d.	n.d.
FEHCAFOR	Cooperativa Agroforestal Laureles de Wampucito Ltda.	Cooperativa	Colonia Sureña	Culmí	Olancho	n.d.	Agroforestal	n.d.	n.d.
FEHCAFOR	Cooperativa Agroforestal La Unión-Cuaca Ltda.	Cooperativa	Cuaca	Gualaco	Olancho	n.d.	Agroforestal	n.d.	n.d.
FEHCAFOR	Cooperativa Agroforestal Nueva Alianza Ltda.	Cooperativa	El Quebrachal	Gualaco	Olancho	n.d.	Agroforestal	n.d.	n.d.
FEHCAFOR	Coop. Industrial de la madera San José	Cooperativa	n.d.	Mangulile	Olancho	n.d.	Agroforestal	n.d.	n.d.
FEHCAFOR	Cooperativa Agroforestal San Antonio-Cuaca Ltda.	Cooperativa	San Antonio	Gualaco	Olancho	n.d.	Agroforestal	n.d.	n.d.
FEHCAFOR	Cooperativa Agroforestal Vallecitos Ltda.	Cooperativa	Vallecitos	Gualaco	Olancho	9983-8540	Agroforestal	n.d.	n.d.
FEHCAFOR	Cooperativa Agroforestal La Estancia Ltda.	Cooperativa	La Estancia	Guata	Olancho	n.d.	Agroforestal	n.d.	n.d.
FEHCAFOR	Cooperativa Agroforestal El Coyol Ltda.	Cooperativa	El Coyol	Guayape	Olancho	9706-1497 / 757-1228	Agroforestal	n.d.	n.d.
FEHCAFOR	Coop. Brisas de Mame	Cooperativa	Pueblo Viejo	Guata	Olancho	n.d.	Agroforestal	n.d.	n.d.
FEHCAFOR	Cooperativa Agroforestal Patuca Ltda. (COAFPA)	Cooperativa	Nueva Palestina	Nueva Palestina	Olancho	n.d.	Agroforestal	n.d.	n.d.
FEHCAFOR	Cooperativa Agroforestal La Jagua Ltda.	Cooperativa	La Jagua	San Esteban	Olancho	n.d.	Agroforestal	n.d.	n.d.
FEHCAFOR	Cooperativa Agroforestal Toro Muerto Ltda.	Cooperativa	Toro Muerto	San Esteban	Olancho	n.d.	Agroforestal	n.d.	n.d.
FEHCAFOR	Cooperativa Agroforestal Guisocoyol Ltda.	Cooperativa	Guisocoyol	San Esteban	Olancho	n.d.	Agroforestal	n.d.	n.d.
FEHCAFOR	Cooperativa Agroforestal San Esteban Ltda. (COASE)	Cooperativa	La Floresta	San Esteban	Olancho	n.d.	Agroforestal	n.d.	n.d.
FEHCAFOR	Cooperativa Agroforestal 3 de Julio Ltda.	Cooperativa	El Rosario	El Rosario	Olancho	n.d.	Agroforestal	n.d.	n.d.
FEHCAFOR	Cooperativa Agroforestal 15 de Septiembre Ltda.	Cooperativa	Salamá	Salamá	Olancho	n.d.	Agroforestal	n.d.	n.d.
FEHCAFOR	Cooperativa Regional de Servicios Ambientales	Cooperativa	n.d.	Juticalpa	Olancho	n.d.	Agroforestal	n.d.	n.d.
FEHCAFOR	Cooperativa MAHOR	Cooperativa	n.d.	Culmí	Olancho	n.d.	Agroforestal	n.d.	n.d.
FEHCAFOR	Coop. Industrial de la madera Yocón El Escribano Ltda.	Cooperativa	n.d.	Yocón	Olancho	n.d.	Agroforestal	n.d.	n.d.
FEHCAFOR	Cooperativa 15 de Febrero	Cooperativa	Boqueron	Guata	Olancho	785-4897	Agroforestal	n.d.	n.d.
FEHCAFOR	Cooperativa Pinares de Guamapa (CAPIGUAL)	Cooperativa	Pueblo Viejo	Guata	Olancho	n.d.	Agroforestal	n.d.	n.d.
FEHCAFOR	Cooperativa Agroforestal 1 de Mayo Ltda.	Cooperativa	Talgua	Salamá	Olancho	n.d.	Agroforestal	n.d.	n.d.
FEHCAFOR	Lluvia Fresca	Cooperativa	n.d.	La Unión	Olancho	754-3639	Agroforestal	n.d.	n.d.
FEHCAFOR	Dulce Nombre de Culmí	Cooperativa	n.d.	Culmí	Olancho	757-3935 / 9896-0485	Agroforestal	n.d.	n.d.
FEHCAFOR	Empresa de Transformación de la Madera ETRAMU	Cooperativa	n.d.	La Unión	Olancho	n.d.	Agroforestal	n.d.	n.d.

Nombre de la Federación	Nombre de la Institución	Tipo	Dirección	Ciudad	Departamento	Teléfono	Principal producto	Número asociados	Fecha de constitución
FEHCAFOR	Cooperativa Agropecuaria Brisas del Wampu Ltda.	Cooperativa	La Colonia	Culmí	Olancho	n.d.	Agroforestal	n.d.	n.d.
FEHCAFOR	Cooperativa Agroforestal Flores Nuevas	Cooperativa	La Peña	Gualaco	Olancho	n.d.	Agroforestal	n.d.	n.d.
FEHCAFOR	Cooperativa Agroforestal Malpaiz	Cooperativa	Malpaiz	San Esteban	Olancho	n.d.	Agroforestal	n.d.	n.d.
FEHCAFOR	Guajilote Ltda.	Cooperativa	n.d.	Esquipulas del Norte	Olancho	n.d.	Agroforestal	n.d.	n.d.
FEHCAFOR	Cooperativa Mixta Gualaco Centro Ltda.	Cooperativa	n.d.	Gualaco	Olancho	n.d.	Agroforestal	n.d.	n.d.
FEHCAFOR	Cooperativa Agroforestal La Hermandad de la Jagua Gualaco	Cooperativa	La Jagua	Gualaco	Olancho	n.d.	Agroforestal	n.d.	n.d.
FEHCAFOR	Cooperativa Agroforestal Brisas del Incendio Ltda.	Cooperativa	Bo. El Hatillo	Catacamas	Olancho	n.d.	Agroforestal	n.d.	n.d.
FEHCAFOR	Cooperativa Agroforestal La Cruz del Cacao	Cooperativa	La Cruz, María Cacao	Catacamas	Olancho	n.d.	Agroforestal	n.d.	n.d.
FEHCAFOR	Cooperativa Agroforestal La Paz de los Lirios	Cooperativa	n.d.	Gualaco	Olancho	n.d.	Agroforestal	n.d.	n.d.
FEHCAFOR	Cooperativa Agroforestal Mi Bienestar Ltda.	Cooperativa	El Salitre	Yoro	Yoro	n.d.	Agroforestal	n.d.	n.d.
FEHCAFOR	Cooperativa Agroforestal Manuel de Jesus Subirana Ltda.	Cooperativa	El Ciriano	Yoro	Yoro	n.d.	Agroforestal	n.d.	n.d.
FEHCAFOR	CAFREYOL-Cooperativa Agroforestal Regional de Yoro Ltda.	Cooperativa	Jocón	Jocón	Yoro	n.d.	Agroforestal	n.d.	n.d.
FEHCAFOR	Cooperativa Agroforestal La Fortuna Ltda. (COALFOL)	Cooperativa	San Francisco	Yoro	Yoro	9971-6519	Agroforestal	n.d.	n.d.
FEHCAFOR	Nuevo Porvenir No. 1	Cooperativa	Santa Cruz	Jocón	Yoro	9897-5901	Agroforestal	n.d.	n.d.
FEHCAFOR	San José de los Guares	Cooperativa	San José de los Guares	Yoro	Yoro	n.d.	Agroforestal	n.d.	n.d.
FEHCAFOR	Cooperativa Agroforestal Altos Pinares Ltda.	Cooperativa	San Isidro	Victoria	Yoro	n.d.	Agroforestal	n.d.	n.d.
FEHCAFOR	Amor y Trabajo	Cooperativa	Buenavista	Jocón	Yoro	n.d.	Agroforestal	n.d.	n.d.
FEHCAFOR	Brisas de la Rosa	Cooperativa	La Rosa	Jocón	Yoro	9697-3795	Agroforestal	n.d.	n.d.
FEHCAFOR	Cooperativa Mixta Fortaleza Rural (CONFORL)	Cooperativa	La Habana	Yoro	Yoro	9941-1327 / 238-9690	Agroforestal	n.d.	n.d.
FEHCAFOR	30 de Enero	Cooperativa	La Laguna de la Capa	Yoro	Yoro	9797-1964 / 9907-4614	Agroforestal	n.d.	n.d.
FEHCAFOR	Cooperativa Agroforestal El Jicaro	Cooperativa	El Jicaro	San Marco Colón	Choluteca	754-5309 / 9822-2976	Agroforestal	n.d.	n.d.
FEHCAFOR	Cooperativa El Palizal	Cooperativa	n.d.	Yamaranguila	Intibucá	783-8076	Agroforestal	n.d.	n.d.
FEHCAFOR	Cooperativa Mixta Regional YABAL INGNIKA	Cooperativa	Arenas	Wampusirpi	Gracias a Dios	9745-7100	Agroforestal	n.d.	n.d.
FEHCAFOR	Cooperativa Wonhelpka	Cooperativa	n.d.	Wampusirpi	Gracias a Dios	n.d.	Agroforestal	n.d.	n.d.
FEHCAFOR	Cooperativa CODA-PUCIMIL	Cooperativa	Mocoron	Puerto Lempira	Gracias a Dios	n.d.	Agroforestal	n.d.	n.d.
FEHCAFOR	Cooperativa TENKY DAWAN	Cooperativa	Mocoron	Puerto Lempira	Gracias a Dios	n.d.	Agroforestal	n.d.	n.d.
FEHCAFOR	Auka Sait Pawanka	Cooperativa	Auka	Puerto Lempira	Gracias a Dios	n.d.	Agroforestal	n.d.	n.d.
FEHCAFOR	Cooperativa ULAKUAS	Cooperativa	Brus Laguna	Brus Laguna	Gracias a Dios	n.d.	Agroforestal	n.d.	n.d.
FEHCAFOR	Cooperativa Maya Tulito	Cooperativa	Tulito	Iriona	Colón	n.d.	Agroforestal	n.d.	n.d.
FEHCAFOR	Cooperativa MIRAVESA	Cooperativa	El Venado	Iriona	Colón	9745-7100	Agroforestal	n.d.	n.d.
FEHMUC	10 de Marzo	Empresa Asociativa	Ald. Montelimar	n.d.	Choluteca	9900-7669	Compra y venta de ganado	10	n.d.
FEHMUC	Sociedad Integral	Empresa Asociativa	Ald. San Bernardo	n.d.	Choluteca	9900-7670	Sandia	9	n.d.
FEHMUC	Nuevo Mileno	Empresa Asociativa	Ald. Azacualpa	n.d.	Choluteca	9900-7671	Compra y venta de ganado	12	n.d.
FEHMUC	Buscando un Futuro	Empresa Asociativa	Ald. Sta Maria	n.d.	Choluteca	9900-7674	n.d.	13	n.d.
FEHMUC	Unidas Venceremos	Empresa Asociativa	Ald. Azacualpa	n.d.	Choluteca	9900-7676	n.d.	15	n.d.
FEHMUC	Luz y Esperanza	Empresa Asociativa	Ald. Azacualpa	n.d.	Choluteca	9900-7677	n.d.	15	n.d.
FEHMUC	Nueva Sociedad	Empresa Asociativa	Ald. Montecristo	n.d.	Choluteca	9900-7678	Compra y venta de ganado	11	n.d.
FEHMUC	Nuevo Amanecer	Empresa Asociativa	Ald. Montecristi	n.d.	Choluteca	9900-7680	n.d.	10	n.d.
FEHMUC	Renacer	Empresa Asociativa	Ald. El cedrito	n.d.	Choluteca	9900-7681	n.d.	12	n.d.
FEHMUC	Nueva Unión	Empresa Asociativa	Ald. Posa Grande	n.d.	Choluteca	9900-7682	Compra y venta de ganado	9	n.d.
FEHMUC	Flor del Bosque	Empresa Asociativa	Azacualpa	n.d.	Choluteca	9900-7683	n.d.	10	n.d.

Nombre de la Federación	Nombre de la Institución	Tipo	Dirección	Ciudad	Departamento	Teléfono	Principal producto	Número asociados	Fecha de constitución
FEHMUC	Flor de Jazmín	Empresa Asociativa	Varsovia	n.d.	Choluteca	9900-7685	n.d.	12	n.d.
FEHMUC	Esfuerzo Unido	Empresa Asociativa	San Bernardo	n.d.	Choluteca	9900-7686	Granos básicos	11	n.d.
FEHMUC	Unión y Esfuerzo	Empresa Asociativa	Ald. Nueva Esperanza	n.d.	Cortés	9803-3661	Arroz	10	n.d.
FEHMUC	Unión y Fuerza	Empresa Asociativa	n.d.	n.d.	Cortés	9803-3662	Frijoles	12	n.d.
FEHMUC	Ríos de Agua Viva	Empresa Asociativa	Ald. Los Naranjos	n.d.	Cortés	9803-3664	Maíz	14	n.d.
FEHMUC	La Fe	Empresa Asociativa	La fe	n.d.	Cortés	9803-3666	Arroz	13	n.d.
FEHMUC	12 de Julio	Empresa Asociativa	Ald. Las Quebradas	n.d.	Francisco Morazán	717-5164	Frijoles	11	n.d.
FEHMUC	Flor de Mayo	Empresa Asociativa	Ald. Jalaca	n.d.	Francisco Morazán	717-5165	n.d.	10	n.d.
FEHMUC	Bella Ilusión	Empresa Asociativa	Ald. Jalaca	n.d.	Francisco Morazán	717-5166	n.d.	13	n.d.
FEHMUC	Rosas de Abril	Empresa Asociativa	Ald. Jalaca	n.d.	Francisco Morazán	717-5167	Cultivo de paste de baño	14	n.d.
FEHMUC	Mujeres Honestas	Empresa Asociativa	Ald. Victoria	n.d.	Francisco Morazán	717-5168	n.d.	10	n.d.
FEHMUC	Fe y Esperanza	Empresa Asociativa	Ald. Esperanza	n.d.	Francisco Morazán	717-5169	Granos básicos	10	n.d.
FEHMUC	Unidas Venceremos	Empresa Asociativa	Ald. Jalaca	n.d.	Francisco Morazán	717-5170	n.d.	13	n.d.
FEHMUC	Las Vencedoras	Empresa Asociativa	Ald. Jalaca	n.d.	Francisco Morazán	717-5173	n.d.	14	n.d.
FEHMUC	Cristo la Roca	Empresa Asociativa	Ald. San Antonio	n.d.	Comayagua	9896-0770	Cría de gallinas	14	n.d.
FEHMUC	Fuente de Vida	Empresa Asociativa	Ald. El Sifón	n.d.	Comayagua	9896-0771	Hortalizas	12	n.d.
FEHMUC	Santa Lucía	Empresa Asociativa	Ald. Sta Lucía	n.d.	Comayagua	9896-0772	n.d.	n.d.	n.d.
FEHMUC	26 de Abril	Empresa Asociativa	Col. La Pista	n.d.	Comayagua	9896-0774	Cría de ganado de engorde	n.d.	n.d.
FEHMUC	Ahorro y Crédito	Empresa Asociativa	Ald. La Concepción	n.d.	Comayagua	9896-0775	Hortalizas	n.d.	n.d.
FEHMUC	El Zumbido	Empresa Asociativa	San Luis	n.d.	Comayagua	9896-0777	Cría de cerdos	12	n.d.
FEHMUC	Nueva Generación	Empresa Asociativa	Rancho Grande	n.d.	Comayagua	9896-0778	n.d.	11	n.d.
FEHMUC	Mujeres al Futuro	Empresa Asociativa	El Barrial	n.d.	Comayagua	9896-0779	Frijoles	10	n.d.
FEHMUC	Luz de la Esperanza	Empresa Asociativa	El Tamarindo	n.d.	Comayagua	9896-0780	n.d.	14	n.d.
FEHMUC	Nuevos horizontes	Empresa Asociativa	Plan Grande	n.d.	Comayagua	9896-0781	Granos básicos	10	n.d.
FEHMUC	Preparación par aun Futuro	Empresa Asociativa	Portillo la Oki	n.d.	Comayagua	9896-0782	n.d.	14	n.d.
FEHMUC	Flor del Campo	Empresa Asociativa	Las Agüitas	n.d.	Comayagua	9896-0785	n.d.	16	n.d.
FEHMUC	Unión y Esfuerzo	Empresa Asociativa	Las Aradas	n.d.	Comayagua	9896-0787	n.d.	10	n.d.
FEHMUC	Flor del Bosque	Empresa Asociativa	Azacualpa	n.d.	Comayagua	9896-0788	Hortalizas	10	n.d.
FEHMUC	Nuevo Sendero	Empresa Asociativa	Montelimar	n.d.	Comayagua	9896-0789	n.d.	13	n.d.
FEHMUC	Renacer	Empresa Asociativa	Montelimar	n.d.	Comayagua	9896-0790	n.d.	12	n.d.
FEHMUC	Mujeres Unidas	Empresa Asociativa	Jalteca San Jerónimo	n.d.	Comayagua	9896-0791	Cría de ganado para la venta	15	n.d.
FEHMUC	Sta. Rosa	Empresa Asociativa	Ald.El Pelón	n.d.	Intibucá	9896-0792	Hortalizas	12	n.d.
FEHMUC	La Unión	Empresa Asociativa	Ald. Zacate Blanco	n.d.	Intibucá	9896-0794	Hortalizas	12	n.d.
FEHMUC	Las Hortensias	Empresa Asociativa	Bo. Morazán	n.d.	Intibucá	9896-0796	Hortalizas y nacatamales	9	n.d.
FEHMUC	Ríos de Agua Viva	Empresa Asociativa	Ald.El Aguaje	n.d.	Santa Bárbara	643-2865	n.d.	15	n.d.
FEHMUC	Las Ovejas	Empresa Asociativa	Ald. Los Bancos	n.d.	Santa Bárbara	643-2866	n.d.	17	n.d.
FEHMUC	Nuevo Amanecer	Empresa Asociativa	Ald. Los Anices	n.d.	Santa Bárbara	643-2868	n.d.	20	n.d.
FEHMUC	Nuevo Amanecer	Empresa Asociativa	Ald. La Cuesta	n.d.	Santa Bárbara	643-2870	n.d.	32	n.d.
FEHMUC	Brisas del Maigual	Empresa Asociativa	Ald. La Cuesta	n.d.	Santa Bárbara	643-2871	n.d.	23	n.d.
FEHMUC	Mujeres Valientes	Empresa Asociativa	Ald. La Cuesta	n.d.	Santa Bárbara	643-2873	n.d.	71	n.d.
FEHMUC	Azucena	Empresa Asociativa	Ald. La Cuesta	n.d.	Santa Bárbara	643-2875	n.d.	15	n.d.
FEHMUC	El Lirio	Empresa Asociativa	Bo. Las flores	n.d.	Santa Bárbara	643-2878	n.d.	13	n.d.
FEHMUC	15 de Septiembre	Empresa Asociativa	Ald. La Magdalena	n.d.	Santa Bárbara	643-2880	n.d.	22	n.d.
FEHMUC	Unión y Esfuerzo	Empresa Asociativa	Bo. San José	n.d.	Santa Bárbara	643-2882	n.d.	15	n.d.
FEHMUC	Aurora	Empresa Asociativa	Bo. Agua Blanca	n.d.	Santa Bárbara	643-2883	n.d.	11	n.d.
FEHMUC	Mucasan	Empresa Asociativa	San Antonio del Monte.	n.d.	Santa Bárbara	643-2885	n.d.	15	n.d.
FEHMUC	Flor del Tomate	Empresa Asociativa	La Cuesta	n.d.	Santa Bárbara	643-2887	n.d.	15	n.d.
FEHMUC	Nuevo Amanecer	Empresa Asociativa	Las Flores	n.d.	Santa Bárbara	643-2888	n.d.	15	n.d.
FEHMUC	Superación El Higueral	Empresa Asociativa	Higueral	n.d.	El Paraíso	787-7161	n.d.	n.d.	n.d.
FEHMUC	El Naraco	Empresa Asociativa	Jutiapa	n.d.	El Paraíso	787-7162	Cría de pollos	13	n.d.
FEHMUC	Mujeres en Acción	Empresa Asociativa	Las Crusitas	n.d.	El Paraíso	787-7164	Cría de pollos	n.d.	n.d.
FEHMUC	Nuevo Milenio	Empresa Asociativa	Jutiapa	n.d.	El Paraíso	787-7165	n.d.	12	n.d.
FEHMUC	Ideas en Marcha	Empresa Asociativa	n.d.	n.d.	El Paraíso	787-7169	n.d.	n.d.	n.d.
FEHMUC	Nueva vida	Empresa Asociativa	Ald. El Coyolar	n.d.	El Paraíso	787-7170	n.d.	12	n.d.

Nombre de la Federación	Nombre de la Institución	Tipo	Dirección	Ciudad	Departamento	Teléfono	Principal producto	Número asociados	Fecha de constitución
FEHMUC	Mujeres Unidas	Empresa Asociativa	Jutiapa	n.d.	El Paraíso	787-7174	n.d.	10	n.d.
FEHMUC	El Habillal	Empresa Asociativa	El Habillal	n.d.	El Paraíso	787-7176	n.d.	17	n.d.
FEHMUC	Las Ionitas	Empresa Asociativa	Las lomas	n.d.	El Paraíso	787-7177	Hortalizas	15	n.d.
FEHMUC	Mujeres al futuro	Empresa Asociativa	Jutiapa	n.d.	El Paraíso	787-7178	Granos básicos	11	n.d.
FEHMUC	Futuros de FEHMUC	Empresa Asociativa	Ald. El Estero	n.d.	El Paraíso	787-7181	Cría de pollos	22	n.d.
FEHMUC	Dios es Amor	Empresa Asociativa	Jutiapa	n.d.	El Paraíso	787-7182	n.d.	15	n.d.
FEHMUC	12 de Mayo	Empresa Asociativa	Obraje	n.d.	El Paraíso	787-7183	n.d.	10	n.d.
FEHMUC	Perlas de Oriente	Empresa Asociativa	Ald. Los Gualiquemes	n.d.	El Paraíso	787-7185	n.d.	15	n.d.
FEHMUC	Flores de Mayo	Empresa Asociativa	Ald. Chirinas	n.d.	El Paraíso	787-7186	Cría de cerdos	22	n.d.
FENAPESCAH	Capiro Y Jericó	Asociación	n.d.	Trujillo	Colón	n.d.	Pesca	55	n.d.
FENAPESCAH	Puerto Castilla	Asociación	n.d.	Trujillo	Colón	n.d.	Pesca	41	n.d.
FENAPESCAH	Barra Vieja	Asociación	n.d.	Trujillo	Colón	n.d.	Pesca	17	n.d.
FENAPESCAH	Tres Pueblos Unidos	Asociación	n.d.	Santa Fe	Yoro	n.d.	Pesca	46	n.d.
FENAPESCAH	Santa Rosa De Aguan	Asociación	n.d.	Santa Rosa De Aguan	Colón	n.d.	Pesca	26	n.d.
FENAPESCAH	Betulia	Asociación	Betulia	Balfate	Colón	n.d.	Pesca	19	n.d.
FENAPESCAH	Limon	Asociación	Limon	Limón	Colón	n.d.	Pesca	18	n.d.
FENAPESCAH	Empresa Fuerzas Unidas	Empresa Asociativa	n.d.	La Venta Sur	Francisco Morazán	n.d.	Pesca	306	n.d.
FENAPESCAH	Masca	Asociación	Masca	Omoa	Cortés	n.d.	Pesca	103	n.d.
FENAPESCAH	Pescadores Del Golfo	Asociación	El Paraíso	Omoa	Cortés	n.d.	Pesca	n.d.	n.d.
FENAPESCAH	Villa De San Martín	Asociación	Villa De San Martín	Omoa	Cortés	n.d.	Pesca	n.d.	n.d.
FENAPESCAH	Las Flores	Asociación	Las Flores	Omoa	Cortés	n.d.	Pesca	n.d.	n.d.
FENAPESCAH	Sorogayna	Asociación	Sorogayna	Puerto Cortes	Cortés	n.d.	Pesca	67	n.d.
FENAPESCAH	Travesía	Asociación	Travesía	Puerto Cortes	Cortés	n.d.	Pesca	n.d.	n.d.
FENAPESCAH	Baja Mar	Asociación	Baja Mar	Puerto Cortes	Cortés	n.d.	Pesca	n.d.	n.d.
FENAPESCAH	Brisas Del Lago	Asociación	El Cajon	Sulaco	Yoro	n.d.	Pesca	66	n.d.
FENAPESCAH	Horizontes Del Futuro	Asociación	El Cajon	Sulaco	Yoro	n.d.	Pesca	28	n.d.
FENAPESCAH	Unión Y Esfuerzo	Asociación	El Cajon	Sulaco	Yoro	n.d.	Pesca	44	n.d.
FENAPESCAH	Guaraguquí	Asociación	El Cajon	Sulaco	Yoro	n.d.	Pesca	31	n.d.
FENAPESCAH	Creciendo Unidos	Asociación	El Cajon	Sulaco	Yoro	n.d.	Pesca	17	n.d.
FENAPESCAH	Montañuelas	Asociación	El Cajon	Sulaco	Yoro	n.d.	Pesca	29	n.d.
FENAPESCAH	Palo De Agua	Asociación	El Cajon	Sulaco	Yoro	n.d.	Pesca	11	n.d.
FENAPESCAH	Unión Familiar	Asociación	El Cajon	Sulaco	Yoro	n.d.	Pesca	12	n.d.
FENAPESCAH	Fuerzas Unidas	Asociación	El Cajon	Yure	Yoro	n.d.	Pesca	11	n.d.
FENAPESCAH	Cooperativa Agroforestal Y Pesca Humuya Ltda.. Unión Y Esfuerzo	Cooperativa	El Cajon	Yure	Yoro	n.d.	Pesca	23	n.d.
FENAPESCAH	El Ferry	Asociación	El Cajon	Yure	Yoro	n.d.	Pesca	21	n.d.
FENAPESCAH	El Junco	Asociación	El Cajon	Yure	Yoro	n.d.	Pesca	20	n.d.
FENAPESCAH	Terreritos	Asociación	El Cajon	Yure	Yoro	n.d.	Pesca	15	n.d.
FENAPESCAH	Asociación De Pescadores Artesanales Del Humuya (Apah)	Asociación	Humuya	Humuya	Comayagua	n.d.	Pesca	30	n.d.
FENAPESCAH	Los Cablotes	Asociación	Humuya	Humuya	Comayagua	n.d.	Pesca	12	n.d.
FENAPESCAH	Los Amigos	Asociación	Humuya	Humuya	Comayagua	n.d.	Pesca	27	n.d.
FENAPESCAH	La Arena	Asociación	Humuya	Humuya	Comayagua	n.d.	Pesca	12	n.d.
FENAPESCAH	La Parra	Asociación	Humuya	Humuya	Comayagua	n.d.	Pesca	12	n.d.
FENAPESCAH	Mesetillas	Asociación	Humuya	Humuya	Comayagua	n.d.	Pesca	27	n.d.
FENAPESCAH	Monte Redondo	Asociación	Humuya	Humuya	Comayagua	n.d.	Pesca	11	n.d.
FENAPESCAH	Resumidero	Asociación	Humuya	Humuya	Comayagua	n.d.	Pesca	11	n.d.
FENAPESCAH	Santa Ana	Asociación	Humuya	Humuya	Comayagua	n.d.	Pesca	24	n.d.
FENAPESCAH	Esperanza Del Futuro	Asociación	Humuya	Humuya	Comayagua	n.d.	Pesca	12	n.d.
FENAPESCAH	Asociación De Pescadores Artesanales De Yojoa (Apy)	Asociación	Lago De Yojoa	n.d.	Santa Bárbara	n.d.	Pesca	250	n.d.
FENAPESCAH	Doble Cosecha	Asociación	Lago De Yojoa	n.d.	Santa Bárbara	n.d.	Pesca	333	n.d.
FENAPESCAH	Lobos De Mar	Asociación	Lago De Yojoa	n.d.	Santa Bárbara	n.d.	Pesca	n.d.	n.d.
FENAPESCAH	Pascobla	Asociación	Juan Francisco Bulnes	La Mosquitia	Cortés	n.d.	Pesca	1364	n.d.

Nombre de la Federación	Nombre de la Institución	Tipo	Dirección	Ciudad	Departamento	Teléfono	Principal producto	Número asociados	Fecha de constitución
FENAPESCAH	Amhbli	Asociación	Juan Francisco Bulnes	La Mosquitia	Cortés	n.d.	Pesca	n.d.	n.d.
FENAPESCAH	Apbgadh	Asociación	Juan Francisco Bulnes	La Mosquitia	Cortés	n.d.	Pesca	n.d.	n.d.
FENAPESCAH	Mupy Tara	Asociación	Villeda Morales	La Mosquitia	Cortés	n.d.	Pesca	1450	n.d.
FENAPESCAH	Amhbli	Asociación	Villeda Morales	San Pedro Sula	Cortés	n.d.	Pesca	n.d.	n.d.
FENAPESCAH	Apbgadh	Asociación	Villeda Morales	San Pedro Sula	Cortés	n.d.	Pesca	n.d.	n.d.
FENAPESCAH	Apaib	Asociación	Brus Laguna	Brus Laguna	Gracias a Dios	n.d.	Pesca	1877	n.d.
FENAPESCAH	Kabu Krikanka	Asociación	Brus Laguna	Brus Laguna	Gracias a Dios	n.d.	Pesca	n.d.	n.d.
FENAPESCAH	Amhbli	Asociación	Brus Laguna	Brus Laguna	Gracias a Dios	n.d.	Pesca	n.d.	n.d.
FENAPESCAH	Apbgadh	Asociación	Brus Laguna	Brus Laguna	Gracias a Dios	n.d.	Pesca	n.d.	n.d.
FENAPESCAH	Pamupel	Asociación	Puerto Lempira	n.d.	Gracias a Dios	n.d.	Pesca	1775	n.d.
FENAPESCAH	Amhbli	Asociación	Puerto Lempira	n.d.	Gracias a Dios	n.d.	Pesca	n.d.	n.d.
FENAPESCAH	Apbgadh	Asociación	Puerto Lempira	n.d.	Gracias a Dios	n.d.	Pesca	n.d.	n.d.
FENAPESCAH	El Triunfo	Asociación	Triunfo De La Cruz	n.d.	Atlántida	n.d.	Pesca	57	n.d.
FENAPESCAH	Grupo Femenino De Tornabe	Asociación	Tornabe	n.d.	Atlántida	n.d.	Pesca	13	n.d.
FENAPESCAH	El Marión	Asociación	El Marión	n.d.	n.d.	n.d.	Pesca	47	n.d.
FENAPESCAH	Cooperativa De Pescadores De Los Cerritos	Cooperativa	Los Cerritos	Los Cerritos	Atlántida	n.d.	Pesca	27	n.d.
FENAPESCAH	Dios Es Amor	Asociación	Los Cerritos	Los Cerritos	Atlántida	n.d.	Pesca	33	n.d.
FENAPESCAH	El Sope	Asociación	El Sope	n.d.	Choluteca	n.d.	Pesca	27	n.d.
FENAPESCAH	Tesoro Del Mar	Asociación	Pueblo Nuevo	Pueblo Nuevo	Choluteca	n.d.	Pesca	296	n.d.
FENAPESCAH	Cooel	Cooperativa	Boca De Río Viejo	Boca De Río Viejo	Choluteca	n.d.	Pesca	n.d.	n.d.
FENAPESCAH	Ccrf	Asociación	El Venado	El Venado	Choluteca	n.d.	Pesca	n.d.	n.d.
FENAPESCAH	Cfjn	Asociación	Guapinol	Guapinol	Choluteca	n.d.	Pesca	n.d.	n.d.
FENAPESCAH	Cob	Asociación	Cedeño	Cedeño	Choluteca	n.d.	Pesca	n.d.	n.d.
FENAPESCAH	Coopezgol	Cooperativa	Punta Ratón	Punta Ratón	Choluteca	n.d.	Pesca	n.d.	n.d.
FENAPESCAH	Cptm	Asociación	El Ojochal	El Ojochal	Choluteca	n.d.	Pesca	n.d.	n.d.
FENAPESCAH	Ccg	Asociación	Isla El Mango	Isla El Mango	n.d.	n.d.	Pesca	n.d.	n.d.
FENAPESCAH	Espeven	Asociación	Monjaras	Monjaras	Choluteca	n.d.	Pesca	n.d.	n.d.
FENAPESCAH	Eacp	Asociación	Entrada Al Golfo	Marcobia	Choluteca	n.d.	Pesca	n.d.	n.d.
FENAPESCAH	Copemal	Cooperativa	n.d.	n.d.	Choluteca	n.d.	Pesca	n.d.	n.d.
FENAPESCAH	Cooperativa El Jordán	Cooperativa	n.d.	n.d.	Choluteca	n.d.	Pesca	n.d.	n.d.
FENAPESCAH	Unión Y Esfuerzo	Cooperativa	n.d.	n.d.	Choluteca	n.d.	Pesca	n.d.	n.d.
FENAPESCAH	Nueva Familia Cooperativa San Cristóbal	Cooperativa	n.d.	n.d.	Choluteca	n.d.	Pesca	n.d.	n.d.
FENAPESCAH	Salinera El Manguito	Asociación	n.d.	n.d.	Choluteca	n.d.	Pesca	n.d.	n.d.
FENAPESCAH	Cooperativa Caol	Cooperativa	n.d.	n.d.	Choluteca	n.d.	Pesca	n.d.	n.d.
FENAPESCAH	Crac Promesas Del Futuro	Asociación	n.d.	n.d.	Choluteca	n.d.	Pesca	n.d.	n.d.
FENAPESCAH	Cfe	Cooperativa	n.d.	n.d.	Choluteca	n.d.	Pesca	n.d.	n.d.
FENAPESCAH	Cafenapsal	Cooperativa	n.d.	San Lorenzo	Valle	n.d.	Pesca	65	n.d.
CORECAFE	Comicaol	Cooperativa	n.d.	El Paraíso	El Paraíso	n.d.	Café	n.d.	n.d.
CORECAFE	Corpcafom	Cooperativa	n.d.	Valle de Talanga	Francisco Morazán	n.d.	Café	n.d.	n.d.
CORECAFE	Cocaal	Cooperativa	n.d.	Danlí	El Paraíso	n.d.	Café	n.d.	n.d.
CORECAFE	Cocadal	Cooperativa	n.d.	Danlí	El Paraíso	n.d.	Café	n.d.	n.d.
CORECAFE	Cocausaval	Cooperativa	n.d.	Vallecillos	Francisco Morazán	n.d.	Café	n.d.	n.d.
CORECAFE	Corah	Cooperativa	Aldea de Hoya Grande	Morocelí	El Paraíso	n.d.	Café	n.d.	n.d.
-	Cooperativa Cafetalera Teucaxinas Limitada COCATECAL	Cooperativa	Aldea Cruz Alta	La Campa	Lempira	n.d.	Café	27	01/01/2006
-	Cooperativa Femenina de Producción Agropecuaria	Cooperativa	La Candelaria	Togo Pala	Intibucá	n.d.	Granos básicos	21	01/07/1999
FECORAH	Cooperativa Agropecuaria de Producción LOASBIL	Cooperativa	Monquecagua	Monquecagua	Intibucá	n.d.	Hortalizas	17	01/10/1999
RED COMAL	Empresa Agrícola Campesina Las Quebradas	Empresa Asociativa	Comunidad Las Quebradas	Azacualpa, Yamaranguila	Intibucá	n.d.	Hortalizas	26	01/04/1988
FECORAH	Empresa Campesina Agroindustrial de la Reforma Agraria de Iibuca	Empresa Asociativa	Bº El Guay col. Jacaral / frente a Hotel Molino Real	La Esperanza	Intibucá	783-0875	Hortalizas	395	09/12/1994



Nombre de la Federación	Nombre de la Institución	Tipo	Dirección	Ciudad	Departamento	Teléfono	Principal producto	Número asociados	Fecha de constitución
FECORAH	Cooperativa CARIGRACEL	Cooperativa	Cerca de la Iglesia Evangélica	Rio Grande	Intibucá	n.d.	Hortalizas	58	01/06/1995
RED COMAL/CNTC	Empresa Agrícola Campesina Nuevo Renacer #2	Empresa Asociativa	Comunidad El Cerrón	Taulabe	Comayagua	n.d.	Granos básicos	11	01/01/1998
FECORAH	CATUEL	Cooperativa	Togo pala a la par Enmita	Togo Pala	Intibucá	n.d.	Hortalizas	48	01/01/1990
-	Agricultores El Achote	Asociación	El achote	Siguetepeque	Comayagua	n.d.	Café	16	01/01/2005
CNTC	Empresa Asociativa Campesina Reyes Rodriguez Arevalo	Empresa Asociativa	El Caracol, Km. 3 carretera de la Barca a SPS	Potrerrillos	Cortés	97995875	Granos básicos	48	27/11/2006
ANACH	Empresa Agropecuaria Campesina San Luis	Empresa Asociativa	San Luis de Sacatales, media cuadra adelante del tanque de agua potable, km 3 carretera de la Barca a Santa Rita	Santa Cruz de Yojoa	Cortés	89877742 / 33621188	Granos básicos	35	17/12/1998
ANACH	Cooperativa Brisas de Sula	Cooperativa	Fte. Col. Luz y Vida, carretera la Barca & Santa Rita	Zacatales, Santa Cruz de Yojoa	Cortés	33448686 / 33831617	Granos básicos	18	01/01/1985
HIDECOOP / APROCAFE	Cooperativa Agropecuaria Regional La Unión Chinacla Limitada CARUCHIL	Cooperativa	Arenales, Carretera a Marcala	Chinacla	La Paz	99298014	Café	300	05/01/1985
-	Caja Rural de Ahorro y Crédito Nuevos Horizontes	Asociación	Rio Bonito	Siguetepeque	Comayagua	99160391	Café	22	19/07/2000
HONDUPALMA	San Antonio	Asociación	La 36, Guaymas	El Negrito	Yoro	504-642 53 47	Palmas	36	01/01/1979
CNTC	Consejo Indígena Lenca El Cesario	Asociación	Comunidad El Cesario	San José	La Paz	88986221	Café	24	04/04/1987
ANACH	EAC El Caracol	Empresa Asociativa	Contiguo a Instituto Bíblico Zona el Caracol	Potrerrillo	Cortés	95749102	Granos básicos	49	01/11/2004
-	Empresa Asociativa Campesina de Producción Nuevo Despertar	Empresa Asociativa	Comunidad El Mezcalito	Marcala	La Paz	95-70-23-65	Café	22	01/10/2000
ACAN	Cooperativa Agropecuaria Valle de Yoro COAVAY	Cooperativa	San Juan	Yoro	Yoro	99986250 / 99249005	Granos básicos	36	01/01/1985
ACAN	EAC Quebrada el Carbón	Empresa Asociativa	San Luis	Yoro	Yoro	98818511 / 95977477	Granos básicos	24	01/06/1994
HONDUPALMA	La Lempira	Asociación	Centro Poblado, La 36	El Negrito	Yoro	504 642 53 52	Palmas	21	01/01/1975
RED COMAL	Asociación de productores de Yoro APROINY	Cooperativa	Colonia. Reino Unido	Suecia	Yoro	97080092 / 98562559	Granos básicos	760	23/03/2002
ACAN	Los Invencibles	Asociación	San Roque	Yoro	Yoro	98885837/96528094	Granos básicos	24	05/01/1999
ANACH	Empres Asociativa El Socorro	Asociación	Finca 9	Finca El Progreso	Yoro	95814703	Palmas	26	01/01/1993
EACTSG- HONDUPALMA	Asociación Agrícola Campesina Rufino López	Asociación	Centro Poblado, La 36, 8 cuerdas al oeste de las oficinas de HONDUPALMA	El Negrito	Yoro	504- 642-53-49	Palmas	35	25/07/1975
EACTSG- HONDUPALMA	Empresa Agrícola Campesina de Producción La Esperanza	Empresa Asociativa	Mealer	El Progreso	Yoro	504- 99252208	Palmas	8	07/08/1981
EACTSG- HONDUPALMA	Empresa Asociativa Campesina de Producción Batan	Empresa Asociativa	Aldea Batan	El Negrito	Yoro	504-608 18 05	Palmas	22	15/01/1993
EACTSG	Empresa Asociativa Campesina Producción Las Canarias	Empresa Asociativa	Centro Poblado 36, Zona Guaymas	El Negrito	Yoro	99080234	Palmas	19	25/07/1975
-	Empresa Asociativa Campesina Productiva Unión Toyos	Empresa Asociativa	8 cuerdas de oficina de Hondupalma, Centro Poblado 36 Zona Guymas	El Negrito	Yoro	642-5348	Palmas	32	15/06/1973
HONDUPALMA	La Reina	Asociación	Mezapa	Mezapa	Atlántida	504- 97-36-75-56	Palmas	28	20/01/1993
EACTSG	Cooperativa Agropecuaria Unión Cristiana Limitada	Cooperativa	Santa Rosa del Norte	Mezapa	Atlántida	625-6529	Palmas	15	01/02/1977
RED COMAL	EAC El Milagro	Empresa Asociativa	Quebraditas	Taulabe	Comoyagua	99196164 / 88866623	Azúcar	9	01/01/1987
HONDUPALMA	17 de Julio	Asociación	Centro Poblado, La 36	El Negrito	Yoro	504- 95 48 68 24	Palmas	10	01/01/1984
-	El Achote	Asociación	Atrás de la escuela Alfonso XIII	Siguetepeque	Comayagua	Comayagua	Hortalizas	60	01/03/2005
EACTSG - HONDUPALMA	La Conquista	Asociación	Santa Rosa del Norte	Mezapa	Atlántida	504 -98 72 03 82	Palmas	19	07/01/1976
-	EAC Campesinos al Futuro	Empresa Asociativa	Palmerola 2	Comayagua	Comayagua	715-4996	Granos básicos	16	n.d.

Nombre de la Federación	Nombre de la Institución	Tipo	Dirección	Ciudad	Departamento	Teléfono	Principal producto	Número asociados	Fecha de constitución
-	EAC La Buena Fe	Empresa Asociativa	Palmerola 2	Comayagua	Comayagua	FECADEH	Granos básicos	27	02/02/2004
CNC / UCDA /	EAC 9 de Noviembre	Empresa Asociativa	9 de noviembre s/carretera panamericana	Comayagua	Comayagua	97388873	Granos básicos	186	15/11/2005
-	Cooperativa II Pinos	Cooperativa	Monte Quemado	El Negrito	Yoro	99213540	Granos básicos	22	01/01/1994
CARNEL / ACAN	Higuerito Central	Cooperativa	El Negrito contigua a 11 pinos	El Negrito	Yoro	6900503 / 96641279	Granos básicos	13	01/01/1994
ACAN	Cooperativa Agropecuaria Regional del Negrito Limitada	Cooperativa	Sector Monte Quemado, Km 31 carretera hacia Yoro	El Negrito	Yoro	99379327	Granos básicos	360	30/04/1991
ANACH	Monterrey	Asociación	Monterrey	El Negrito	Yoro	n.d.	Granos básicos	16	01/01/1995
ANACH	Brisas de Chaiguapa	Asociación	Chaiguapa	El Negrito	Yoro	96 93 28 64	Granos básicos	41	25/03/1994
ANACH	Celso Guzmán	Asociación	Chaiguapa	El Negrito	Yoro	n.d.	Granos básicos	38	01/01/1994
-	Guangolola	Asociación	asociación	El Negrito	Yoro	99 09 93 85	Granos básicos	200	10/01/2000
-	EAC 6 de marzo	Empresa Asociativa	6 de marzo	El Negrito	Yoro	691-0055 / 89 88 56	Granos básicos	21	25/02/1995
CARNEL	Fuerte Morazán	Cooperativa	Guangolola 1	Guangolola 1	Yoro	97 31 92 34	Granos básicos	20	01/01/1985
CARNEL / APRA	Nuevo Jurutungo	Asociación	Guangolola # 2 Km. 25 carretera a Santa Rita	El Negrito	Yoro	98 94 39 89	Granos básicos	9	01/01/1986
CNTC	Guayaman	Asociación	Guayaman	Jesús de Otoro	Intibuca	784 41 10	Granos básicos	23	01/11/1985

Al listado de las 480 instituciones identificadas se le aplicó el criterio general para seleccionar la muestra de instituciones a encuestar dentro de los tres productos del sector agropecuario y pesquero que más aportan al PIB del país y con un papel importante del sector cooperativo a su interior.

Para la identificación de los tres productos se tomaron en consideración los datos del Banco Central de Honduras: en 2008 los productos que más aportaron al PIB del país en el sector agrícola fueron café [22.70% del PIB agropecuario], bananos [14.53%], hortalizas, tubérculos, legumbres y fruta [14.39%] y ganado vacuno, [12.6%].

Siendo que la presencia del sector cooperativo o de pequeños productores en algunos de los ámbitos de producción identificados, es muy baja, como por ejemplo en el sector de bananos o de ganado, se ha pasado al sector inmediatamente siguiente por la importancia en el PIB nacional y con una presencia significativa de grupos de pequeños productores a su interior.

La muestra así identificada resulta entonces integrada por 53 organizaciones, que se reparten en la forma siguiente<sup>3</sup>:

- 29 organizaciones de productores de granos básicos (de las cuales 5, producen sólo maíz; 2, sólo arroz y las demás se dedican a la producción de maíz, frijoles y arroz, a la vez);
- 12 organizaciones de productores de palmas;
- 6 organizaciones de productores de hortalizas;
- 5 organizaciones de productores de café;
- 1 organización de productores caña de azúcar.

<sup>3</sup> Cabe destacar que al interior de la muestra elegida, todas las organizaciones se dedican a varios cultivos al lado del producto principal, así que la inserción de una organización dentro de una clase de producto resulta una simplificación.

Tabla 4.3 Muestra de las cooperativas productivas encuestadas

Nombre de la Federación	Nombre de la Cooperativa	Tipo	Dirección	Ciudad	Departamento	Teléfono	Número asociados	Fecha de constitución
Cooperativa Femenina de Producción Agropecuaria	-	cooperativa	La Candelaria	Togo Pala	Intibucá	-	21	01/07/1999
Cooperativa Agropecuaria de Producción LOASBIL	IDEHCOOP / FECORAH	cooperativa	Monquecagua	Monquecagua	Intibucá	-	17	01/10/1999
Empresa Agrícola Campesina Las Quebradas	Red Comal	asociación	Comunidad Las Quebradas	Azacualpa, Yamaranguila	Intibucá	-	26	01/04/1988
Empresa Campesina Agroindustrial de la Reforma Agraria de Ibuca	FECORAH	asociación	Bº El Guay col. Jacaral frente a Hotel Molino Real	La Esperanza	Intibucá	7830875	395	09/12/1994
Cooperativa CARIGRACEL	FECORAH	cooperativa	Cerca de la Iglesia Evangélica	Rio Grande	Intibucá	-	58	01/06/1995
Empresa Agrícola Campesina Nuevo Renacer #2	Red COMAL/CNTC	asociación	Comunidad El Cerrón	Taulabe	Comayagua	-	11	01/01/1998
CATUEL	FECORAH	cooperativa	Togo pala a la par Enmita	Togo Pala	Intibucá	-	48	01/01/1990
Agricultores El Achote	-	asociación	El achote	Siguetepeque	Comayagua	-	16	01/01/2005
Empresa Asociativa Campesina Reyes Rodriguez Arevalo	CNTC	asociación	El Caracol, Km. 3 carretera de la Barca a SPS	Potrerrillos	Cortés	97995875	48	27/11/2006
Empresa Agropecuaria Campesina San Luis	ANACH	asociación	San Luis de Sacatales, media cuadra adelante del tanque de agua potable, km 3 carretera de la Barca a Santa Rita	Santa Cruz de Yojoa	Cortés	89877742 / 33621188	35	17/12/1998
Cooperativa Brisas de Sula	ANACH	cooperativa	Fte. Col. Luz y Vida, carretera la Barca Santa Rita	Zacatales, Santa Cruz de Yojoa	Cortés	33448686 / 33831617	18	01/01/1985
Cooperativa Agropecuaria Regional La Unión Chinacla Limitada CARUCHIL	HIDECOOP / APROCAFE	cooperativa	Arenales, Carretera a Marcala	Chinacla	La Paz	99298014	300	05/01/1985
Caja Rural de Ahorro y Crédito Nuevos Horizontes	-	asociación	Rio Bonito	Siguetepeque	Comayagua	99160391	22	19/07/2000
San Antonio	Hondupalma	asociación	La 36, Guaymas	El Negrito	Yoro	6425347	36	01/01/1979
Consejo Indígena Lenca El Cesario	CNTC	asociación	Comunidad El Cesario	San José	La Paz	88986221	24	04/04/1987
EAC El Caracol	ANACH	asociación	Contiguo a Instituto Bíblico Zona el Caracol	Potrerrillo	Cortés	95749102	49	01/11/2004
Empresa Asociativa Campesina de Producción Nuevo Despertar	-	asociación	Comunidad El Mezcalito	Marcala	La Paz	95702365	22	01/10/2000
Cooperativa Agropecuaria Valle de Yoro COAVAY	ACAN	cooperativa	San Juan	Yoro	Yoro	99986250 / 99249005	36	01/01/1985
EAC Quebrada el Carbón	ACAN	asociación	San Luis	Yoro	Yoro	98818511 / 95977477	24	01/06/1994
La Lempira	HONDUPALMA	asociación	Centro Poblado, La 36	El Negrito	Yoro	6425352	21	01/01/1975
Asociación de productores de Yoro APROINY	Red Comal	cooperativa	Colonia. Reino Unido	Suecia	Yoro	97080092 / 98562559	760	23/03/2002
Los Invencibles	ACAN	asociación	San Roque	Yoro	Yoro	98885837 / 96528094	24	05/01/1999
Empres Asociativa El Socorro	ANACH	asociación	Finca 9	Finca El Progreso	Yoro	95814703	26	01/01/1993
Asociación Agrícola Campesina Rufino López	EACTSG- HONDUPALMA	asociación	Centro Poblado, La 36, 8 cuerdas al oeste de las oficinas de HONDUPALMA	El Negrito	Yoro	6425349	35	25/07/1975
Empresa Agrícola Campesina de Producción La Esperanza	EACTSG- HONDUPALMA	asociación	Mealer	El Progreso	Yoro	99252208	8	07/08/1981
Empresa Asociativa Campesina de Producción Batan	EACTSG- HONDUPALMA	asociación	Aldea Batan	El Negrito	Yoro	6081805	22	15/01/1993
Empresa Asociativa Campesina Producción Las Canarias	EACTSG	asociación	Centro Poblado 36, Zona Guaymas	El Negrito	Yoro	99080234	19	25/07/1975
Empresa Asociativa Campesina Productiva Unión Toyos	-	asociación	8 cuerdas de oficina de Hondupalma, Centro Poblado 36 Zona Guymas	El Negrito	Yoro	6425348	32	15/06/1973
La Reina	HONDUPALMA	asociación	Mezapa	Mezapa	Atlántida	97367556	28	20/01/1993
Cooperativa Agropecuaria Unión Cristiana Limitada	EACTSG	cooperativa	Santa Rosa del Norte	Mezapa	Atlántida	6256529	15	01/02/1977
EAC El Milagro	Red COMAL	asociación	Quebraditas	Taulabe	Comayagua	99196164 / 88866623	9	01/01/1987
17 de Julio	HONDUPALMA	asociación	Centro Poblado, La 36	El Negrito	Yoro	95486824	10	01/01/1984
El Achote	-	asociación	Atrás de la escuela Alfonso XIII	Siguetepeque	Comayagua	-	60	01/03/2005
La Conquista	EACTSG - HONDUPALMA	asociación	Santa Rosa del Norte	Mezapa	Atlántida	98720382	19	07/01/1976
EAC SINAI	FECADH	asociación	San Nicolás,	Villa de San Antonio	Comayagua	98717114	39	01/01/2002
EAC Campesinos al Futuro	-	asociación	Palmerola 2	Comayagua	Comayagua	7154996	16	n.d.
EAC La Buena Fe	-	asociación	Palmerola 2	Comayagua	Comayagua	-	27	02/02/2004
EAC 9 de Noviembre	CNC / UCDA /	asociación	9 de noviembre s/carretera panamericana	Comayagua	Comayagua	97388873	186	15/11/2005
Mujeres del Futuro	FECADH	asociación	Palmerola # 2	Comayagua	Comayagua	98245156	26	01/01/2004
Retumbo	FECADH	asociación	Colonia Palmerola	Comayagua	Comayagua	97720118	13	01/01/2005
Nueva Esperanza	FECADH	asociación	Palmerola # 2	Comayagua	Comayagua	97310238	13	01/07/2004
El Sinai	FECADH	asociación	Palmerola # 2	Comayagua	Comayagua	89597348	10	01/01/2000
Cooperativa Il Pinos	-	cooperativa	Monte Quemado	El Negrito	Yoro	99213540	22	01/01/1994
Higuerito Central	CARNEL / ACAN	cooperativa	El Negrito contigua a 11 pinos	El Negrito	Yoro	6900503 / 96641279	13	01/01/1994
Cooperativa Agropecuaria Regional del Negrito Limitada	ACAN	cooperativa	Sector Monte Quemado, Km 31 carretera hacia Yoro	El Negrito	Yoro	99379327	360	30/04/1991

Nombre de la Federación	Nombre de la Cooperativa	Tipo	Dirección	Ciudad	Departamento	Teléfono	Número asociados	Fecha de constitución
Monterrey	ANACH	asociación	Monterrey	El Negrito	Yoro	-	16	01/01/1995
Brisas de Chaiguapa	ANACH	asociación	Chaiguapa	El Negrito	Yoro	96932894	41	25/03/1994
Celso Guzmán	ANACH	asociación	Chaiguapa	El Negrito	Yoro	-	38	01/01/1994
Guangolola	-	asociación	Guangolola # 2	El Negrito	Yoro	99099385	200	10/01/2000
EAC 6 de marzo	-	asociación	6 de marzo	El Negrito	Yoro	6910055 / 898856	21	25/02/1995
Fuerte Morazán	CARNEL	cooperativa	Guangolola 1	Guangolola 1	Yoro	97319234	20	01/01/1985
Nuevo Jurutungo	CARNEL / APRA	asociación	Guangolola # 2 Km. 25 carretera a Santa Rita	El Negrito	Yoro	98943989	9	01/01/1986
Guayaman	CNTC	asociación	Guayaman	Jesús de Otoro	Intibucá	7844110	23	01/11/1985

### Análisis de los datos cuantitativos

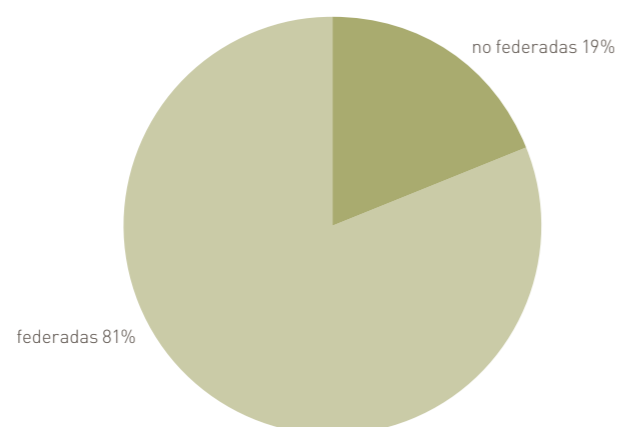
Para la elaboración del presente análisis se consideraron los datos del año 2008 de las 53 organizaciones identificadas como muestra. Sin embargo, se recolectó también la información de 2007 y 2006 entre las instituciones que disponían de los datos relativos a estos años.

Es importante destacar que la información relativa a la producción y a los datos económicos y de balance, son datos aproximados, considerando que la mayoría de las instituciones encuestadas no cuentan con registros contables o de producción actualizados y exhaustivos y de la información de los años anteriores.

### Información general

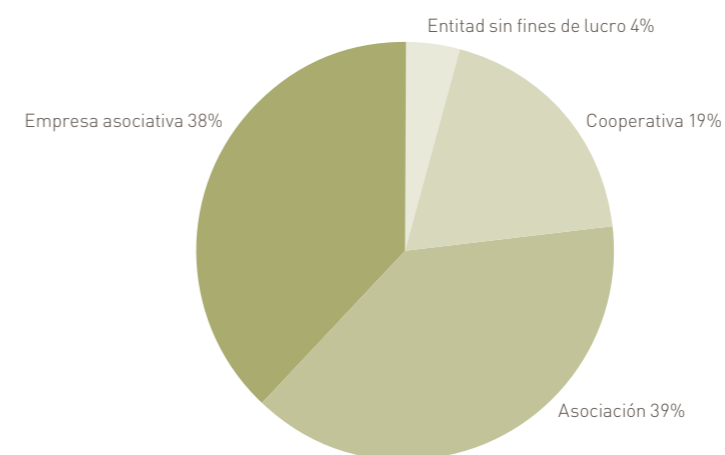
De las 53 instituciones encuestadas, 43 están federadas en uno o más organismos de integración, mientras que las 10 restantes no están federadas. Las instituciones federadas representan entonces 81% del total de la muestra.

Gráfico 4.1 Distribución de las instituciones por grado de integración



Entre las 53 organizaciones, 21 están conformadas como asociaciones; 10, como cooperativas; 20, como Empresas Campesinas; y 2 como entidades sin fines de lucro, según la distribución a continuación.

Gráfico 4.2 Distribución de las instituciones por figura legal



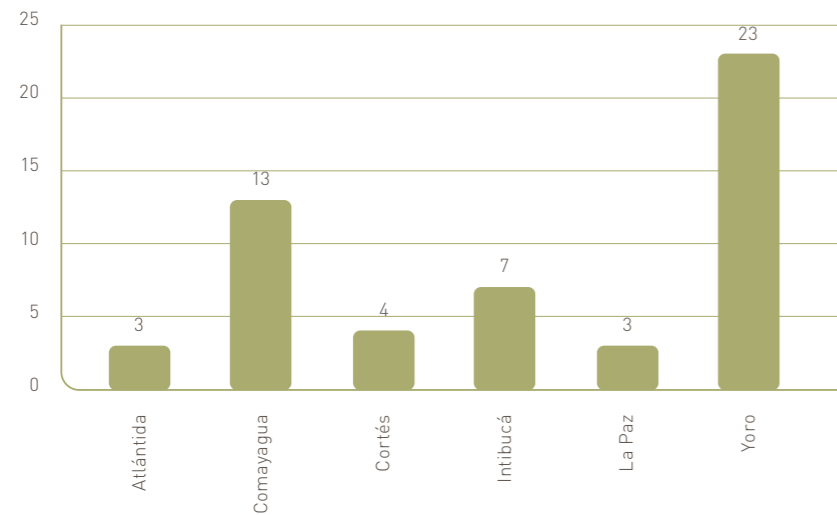
Las instituciones encuestadas están ubicadas en 6 de los 18 departamentos que conforman el país, siendo Yoro y Comayagua los departamentos con mayor concentración de organizaciones con 23 y 13 organizaciones respectivamente.

Tabla 4.4 Distribución de las instituciones por departamento

Nombre de la Federación	Nombre de la Institución	Departamento
-	Cooperativa Femenina de Producción Agropecuaria	Intibucá
FECORAH	Cooperativa Agropecuaria de Producción LOASBIL	Intibucá
Red COMAL	Empresa Agrícola Campesina Las Quebradas	Intibucá
FECORAH	Empresa Campesina Agroindustrial de la Reforma Agraria de Ibutca	Intibucá
FECORAH	Cooperativa CARIGRACEL	Intibucá
Red COMAL y CNTC	Empresa Agrícola Campesina Nuevo Renacer #2	Comayagua
FECORAH	CATUEL	Intibucá
-	Agricultores El Achioté	Comayagua
CNTC	Empresa Asociativa Campesina Reyes Rodríguez Arevalo	Cortés
ANACH	Empresa Agropecuaria Campesina San Luis	Cortés
ANACH	Cooperativa Brisas de Sula	Cortés
APROCAFÉ	Cooperativa Agropecuaria Regional La unión Chinacla Limitada CARUCHIL	La Paz
-	Caja Rural de Ahorro y Crédito Nuevos Horizontes	Comayagua
HONDUPALMA	San Antonio	Yoro
CNTC	Consejo Indígena Lenca El Cesarío	La Paz
ANACH	EAC El Caracol	Cortés
-	Empresa Asociativa Campesina de Producción Nuevo Despertar	La Paz
ACAN	Cooperativa Agropecuaria Valle de Yoro COAVAY	Yoro
ACAN	EAC Quebrada el Carbón	Yoro
HONDUPALMA	La Lempira	Yoro
Red COMAL	Asociación de productores de Yoro APROINY	Yoro
ACAN	Los Invencibles	Yoro
ANACH	Empres Asociativa El Socorro	Yoro
EACTSG y HONDUPALMA	Asociación Agrícola Campesina Rufino López	Yoro
EACTSG y HONDUPALMA	Empresa Agrícola Campesina de Producción La Esperanza	Yoro
EACTSG y HONDUPALMA	Empresa Asociativa Campesina de Producción Batán	Yoro
EACTSG	Empresa Asociativa Campesina Producción Las Canarias	Yoro
-	Empresa Asociativa Campesina Productiva Unión Toyos	Yoro
HONDUPALMA	La Reina	Atlántida
EACTSG	Cooperativa Agropecuaria Unión Cristiana Limitada	Atlántida

Nombre de la Federación	Nombre de la Institución	Departamento
Red COMAL	EAC El Milagro	Comayagua
HONDUPALMA	17 de Julio	Yoro
-	El Achiote	Comayagua
EACTSG y HONDUPALMA	La Conquista	Atlántida
FECADH	EAC SINAI	Comayagua
-	EAC Campesinos al Futuro	Comayagua
FECADH	EAC La Buena Fe	Comayagua
CNC y UCDA	EAC 9 de Noviembre	Comayagua
FECADH	Mujeres del Futuro	Comayagua
FECADH	Retumbo	Comayagua
FECADH	Nueva Esperanza	Comayagua
FECADH	El Sinai	Comayagua
-	Cooperativa Il Pinos	Yoro
CARNEL y ACAN	Higuerito Central	Yoro
ACAN	Cooperativa Agropecuaria Regional del Negrito Limitada	Yoro
ANACH	Monterrey	Yoro
ANACH	Brisas de Chaiguapa	Yoro
ANACH	Celso Guzmán	Yoro
-	Guangolola	Yoro
-	EAC 6 de marzo	Yoro
CARNEL	Fuerte Morazán	Yoro
CARNEL y APRA	Nuevo Jurutungo	Yoro
CNTC	Guayaman	Intibucá

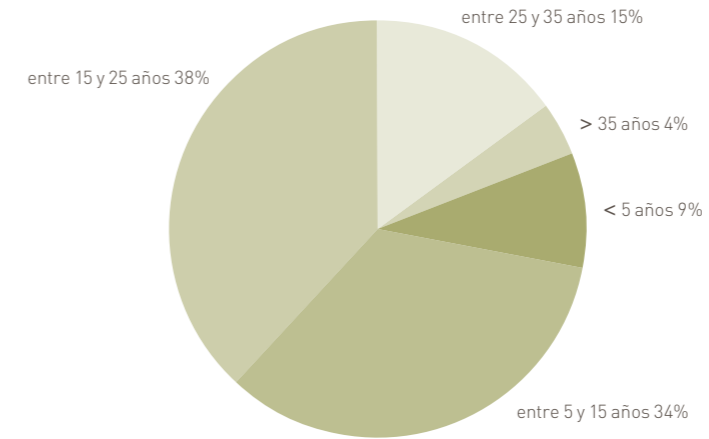
Gráfico 4.3 Distribución de las instituciones por departamento



Entre las 53 instituciones encuestadas la más antigua es la Empresa Asociativa Campesina Productiva Unión Toyos, que empezó su actividad en 1973, hace 36 años, mientras que la más reciente, la Empresa Asociativa Campesina Reyes Rodríguez Arevalo, nació en 2006 y cuenta con tres años de funcionamiento.

Aunque el corte temporal entre las instituciones es muy largo la distribución de las instituciones resulta bastante equilibrada, como lo evidencia el gráfico a continuación:

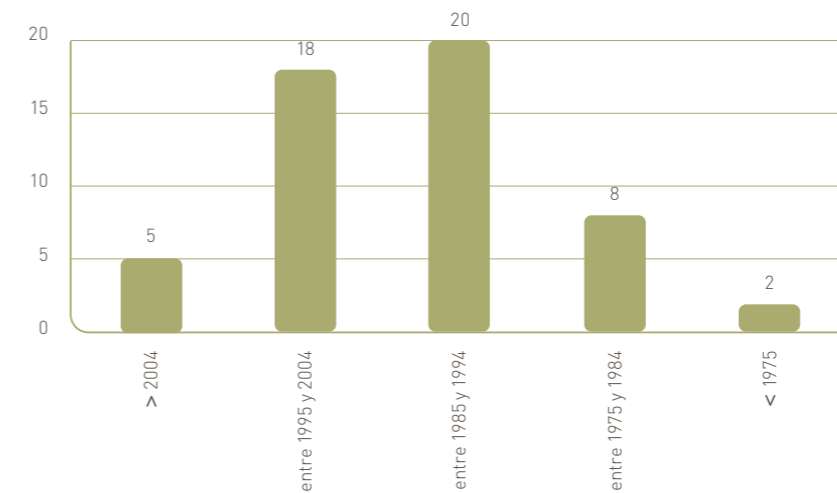
Gráfico 4.4 Distribución de las instituciones por antigüedad



Distribuyendo las 53 instituciones dentro de cinco categorías según la fecha de constitución, de las más recientes a las más antiguas, destaca que la categoría más poblada es la que integra a instituciones entre 15 y 25 años, que con 20 integrantes, representa el 38% de la muestra. Sigue la categoría de las instituciones medianas (entre 5 y 15 años), con 18 organizaciones y el 34% de participación; la categoría de las organizaciones medio antiguas (entre 25 y 35 años) incluye a 8 instituciones con una participación del 15%; la categoría de las organizaciones recientes (menores de 5 años) y con una participación del 9%, y, finalmente, la categoría de las instituciones más antiguas (mayores de 35 años), se compone de sólo 2 elementos y representa el 4% de la muestra.

El gráfico a continuación representa la distribución de las cooperativas por fecha de constitución.

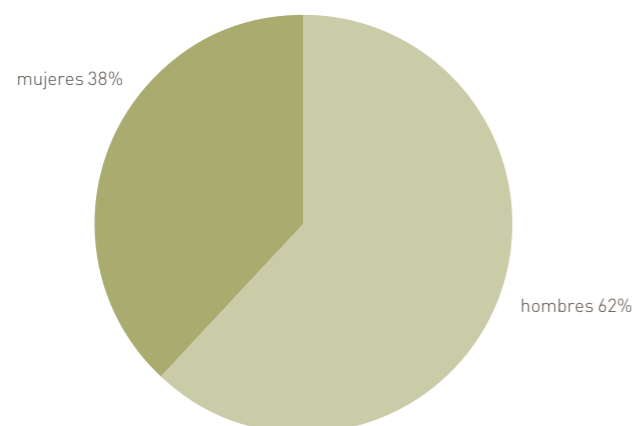
Gráfico 4.5 Distribución de las instituciones por fecha de constitución



### Conjunto de socios y personal empleado

Las 53 instituciones encuestadas reúnen a una totalidad de 3,334 socios de los cuales 2,067 son hombres y 1,267, mujeres, con una proporción de una mujer por cada 1.6 hombres. La participación de las mujeres al interior de las organizaciones resulta bastante amplia: de hecho, el 85% de las organizaciones (45 sobre el total de 53) son mixtas; 5 están conformadas por sólo hombres mientras que las restantes 3, por sólo mujeres.

Gráfico 4.6 Distribución de las instituciones por género



Con respecto al número de asociados las organizaciones encuestadas muestran una gran variedad en su tamaño. La institución más pequeña, resulta integrada por 8 asociadas, mientras que la más grande incorpora a 760 miembros.

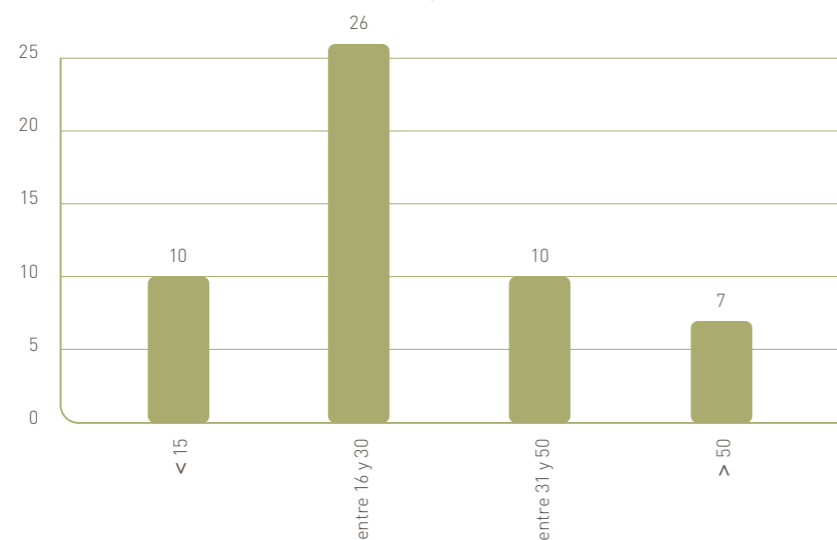
El 86.8% de las organizaciones son medianas, pequeñas o muy pequeñas: 10 organizaciones tienen menos de 15 socios (el 18.9%); 26, entre 16 y 30 socios (el 49.1%), y 10 (el 18.9%), entre 31 y 50 socios, por un total de 46 organizaciones.

De las restantes 7 instituciones, 3 son muy grandes y agrupan más de 300 asociados; de estas una incluye hasta 760 personas.

El número promedio de socios es entonces de 63 por organización.

La distribución de la población de la muestra es presentada en el gráfico a continuación.

Gráfico 4.7 Distribución de las instituciones por número de socios



A continuación se representa la distribución de las instituciones encuestadas por género y número de socios.

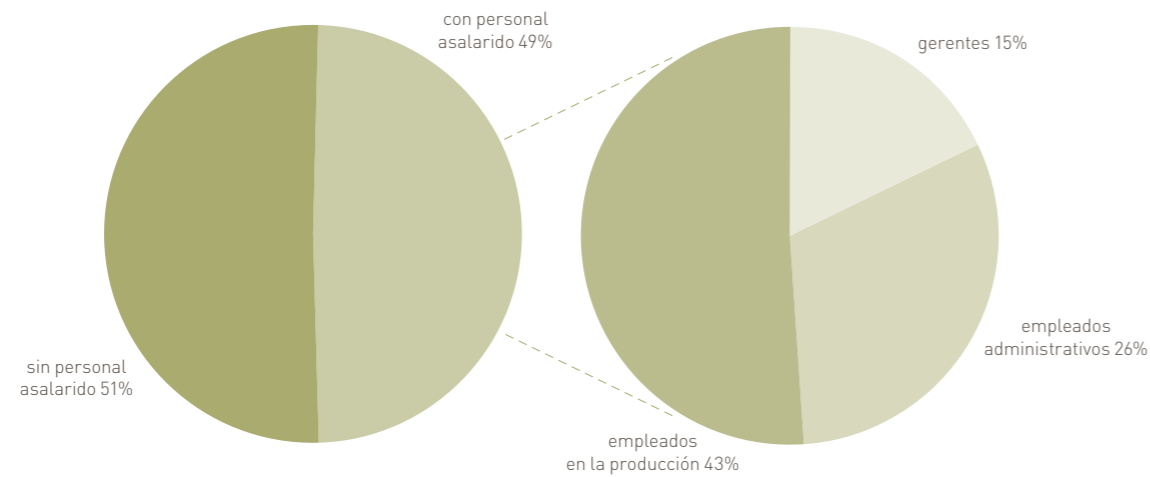
Tabla 4.5 Distribución de las instituciones por género y número de socios

Nombre de la Federación	Nombre de la Institución	Hombres	Mujeres	Total
-	Cooperativa Femenina de Producción Agropecuaria	10	11	21
FECORAH	Cooperativa Agropecuaria de Producción LOASBIL	1	16	17
Red COMAL	Empresa Agrícola Campesina Las Quebradas	26	0	26
FECORAH	Empresa Campesina Agroindustrial de la Reforma Agraria de Ibuca	220	175	395
FECORAH	Cooperativa CARIGRACEL	15	14	29
Red COMAL y CNTC	Empresa Agrícola Campesina Nuevo Renacer #2	10	1	11
FECORAH	CATUEL	0	24	24
-	Agricultores El Achioté	9	7	16
CNTC	Empresa Asociativa Campesina Reyes Rodríguez Arevalo	34	14	48
ANACH	Empresa Agropecuaria Campesina San Luis	18	17	35
ANACH	Cooperativa Brisas de Sula	14	4	18
APROHCAFÉ	Cooperativa Agropecuaria Regional La Unión Chinacla Limitada CARUCHIL	230	70	300
-	Caja Rural de Ahorro y Crédito Nuevos Horizontes	17	5	22
HONDUPALMA	San Antonio	30	6	36
CNTC	Consejo Indígena Lenca El Cesario	17	7	24
ANACH	EAC El Caracol	33	16	49
-	Empresa Asociativa Campesina de Producción Nuevo Despertar	0	22	22
ACAN	Cooperativa Agropecuaria Valle de Yoro COAVAY	32	4	36
ACAN	EAC Quebrada el Carbón	21	3	24
HONDUPALMA	La Lempira	19	2	21
Red COMAL	Asociación de productores de Yoro APROINY	260	500	760
ACAN	Los Invencibles	20	4	24
ANACH	Empres Asociativa El Socorro	22	4	26
EACTSG y HONDUPALMA	Asociación Agrícola Campesina Rufino López	27	8	35
EACTSG y HONDUPALMA	Empresa Agrícola Campesina de Producción La Esperanza	6	2	8
EACTSG y HONDUPALMA	Empresa Asociativa Campesina de Producción Batán	21	1	22
EACTSG	Empresa Asociativa Campesina Producción Las Canarias	17	2	19
-	Empresa Asociativa Campesina Productiva Unión Toyos	25	7	32
HONDUPALMA	La Reina	23	5	28
EACTSG	Cooperativa Agropecuaria Unión Cristiana Limitada	14	1	15
Red COMAL	EAC El Milagro	9	0	9
HONDUPALMA	17 de Julio	10	0	10
-	El Achioté	60	0	60
EACTSG y HONDUPALMA	La Conquista	18	1	19
FECADH	EAC SINAI	20	19	39
-	EAC Campesinos al Futuro	4	12	16
FECADH	EAC La Buena Fe	13	14	27
CNC y UCDA	EAC 9 de Noviembre	93	93	186
FECADH	Mujeres del Futuro	12	14	26
FECADH	Retumbo	8	5	13
FECADH	Nueva Esperanza	6	7	13
FECADH	El Sinai	0	10	10

Nombre de la Federación	Nombre de la Institución	Hombres	Mujeres	Total
-	Cooperativa Il Pinos	18	4	22
CARNEL y ACAN	Higuerito Central	12	1	13
ACAN	Cooperativa Agropecuaria Regional del Negrito Limitada	290	70	360
ANACH	Monterrey	13	3	16
ANACH	Brisas de Chaiguapa	35	6	41
ANACH	Celso Guzmán	32	6	38
-	Guangolola	160	40	200
-	EAC 6 de marzo	21	0	21
CARNEL	Fuerte Morazán	16	4	20
CARNEL y APRA	Nuevo Jurutungo	7	2	9
CNTC	Guayaman	19	4	23
<b>TOTAL</b>		<b>2,067</b>	<b>1,267</b>	<b>3,334</b>

En asunto de personal, la mayoría de las organizaciones no emplea personal asalariado: el 51% de ellas (27 organizaciones sobre un total de 53), están dirigidas y gestionadas por los mismos socios que no reciben retribución por este trabajo y que prestan sus servicios de manera voluntaria. De hecho sólo el 15% de las organizaciones encuestadas cuenta con gerentes, el 43% de las organizaciones dispone de empleados en la producción y el 26% cuenta con personal administrativo, lo que confirma que la forma de personal asalariado más utilizada está involucrada en la producción.

**Gráfico 4.8** Distribución de las instituciones por empleados



La tabla 4.6 muestra que las 53 instituciones encuestadas emplean a una totalidad de 607 personas asalariadas, de las cuales 573 son personas que se dedican a la producción, mientras que sólo 34 son gerentes o personal administrativo, lo que significa un promedio de 0.64 empleados por institución y de un empleado por cada 98 asociados, un número muy pequeño para asistir al conjunto de socios.

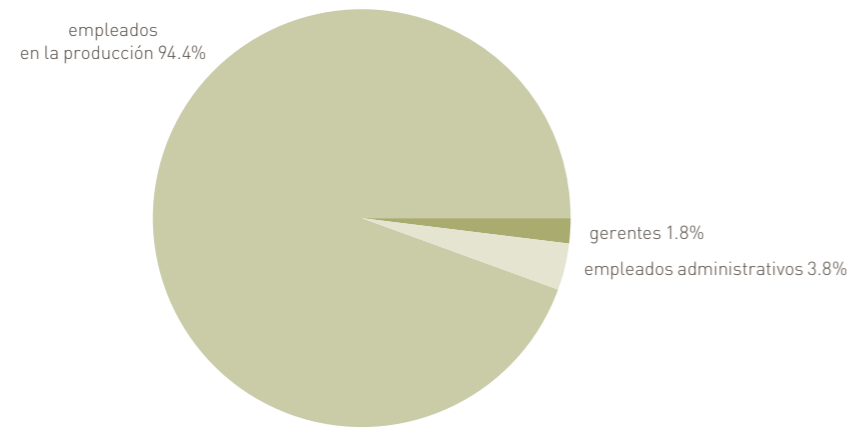
**Tabla 4.6** Distribución de las instituciones por personal

Nombre de la Federación	Nombre de la Institución	Gerentes	Empleados en la producción	Empleados administrativos	Total
-	Cooperativa Femenina de Producción Agropecuaria	0	21	0	21
FECORAH	Cooperativa Agropecuaria de Producción LOASBIL	2	17	0	19
FECORAH	Empresa Campesina Agroindustrial de la Reforma Agraria de Ibuca	2	10	1	13
FECORAH	Cooperativa CARIGRACEL	2	0	0	2
FECORAH	CATUEL	1	0	2	3
-	Agricultores El Achioté	0	12	0	12
APROCAFÉ	Cooperativa Agropecuaria Regional La unión Chinacla Limitada CARUCHIL	0	5	8	13
HONDUPALMA	San Antonio	0	16	1	17
ACAN	Cooperativa Agropecuaria Valle de Yoro COAVAY	1	12	1	14
ACAN	EAC Quebrada el Carbón	1	0	1	2
HONDUPALMA	La Lempira	0	24	1	25
Red COMAL	Asociación de productores de Yoro APROINY	1	0	2	3
ANACH	Empres Asociativa El Socorro	0	70	0	70
EACTSG y HONDUPALMA	Asociación Agrícola Campesina Rufino López	0	45	1	46
EACTSG y HONDUPALMA	Empresa Agrícola Campesina de Producción La Esperanza	0	6	0	6
EACTSG	Empresa Asociativa Campesina Producción Las Canarias	0	17	1	18
-	Empresa Asociativa Campesina Productiva Unión Toyos	0	50	1	51
HONDUPALMA	La Reina	1	16	0	17
EACTSG	Cooperativa Agropecuaria Unión Cristiana Limitada	0	21	1	22
Red COMAL	EAC El Milagro	0	75	0	75
HONDUPALMA	17 de Julio	0	16	0	16
EACTSG y HONDUPALMA	La Conquista	0	26	1	27
FECADH	EAC La Buena Fe	0	13	0	13
ACAN	Cooperativa Agropecuaria Regional del Negrito Limitada	0	11	1	12
CARNEL	Fuerte Morazán	0	50	0	50
CNTC	Guayaman	0	40	0	40
<b>TOTAL</b>		<b>11</b>	<b>573</b>	<b>23</b>	<b>607</b>

Sólo 26 instituciones (el 49%) tienen personal regular. Entre ellas los empleados se distribuyen en un 1.8% conformado por gerentes (11 en total) un 94.4% por empleados en la producción (574 en total); y un 3.8%, por empleados administrativos (23 en total).



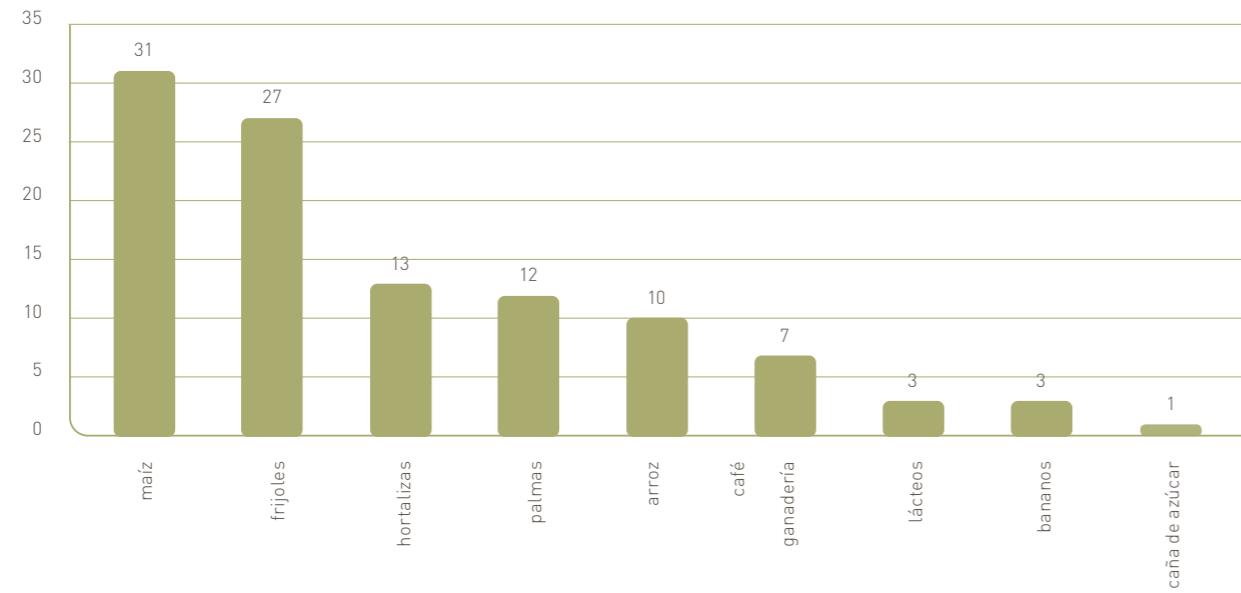
**Gráfico 4.9** Distribución de los empleados por tipología



**La producción: rubros, mercados, valores y volúmenes**

Las 53 instituciones de la muestra se dedican al cultivo de diferentes productos. En particular: 7 organizaciones producen café; 31, maíz; 27, frijoles; 10, arroz; 12, palmas; 13, hortalizas; 3, ganado; 3 bananos y, finalmente, 1, caña de azúcar.

**Gráfico 4.10** Distribución de las instituciones por rubro de producción



El gráfico siguiente muestra el porcentaje de cada producción con respecto al valor producido por cada organización:

**Gráfico 4.11** Distribución de la producción por rubro

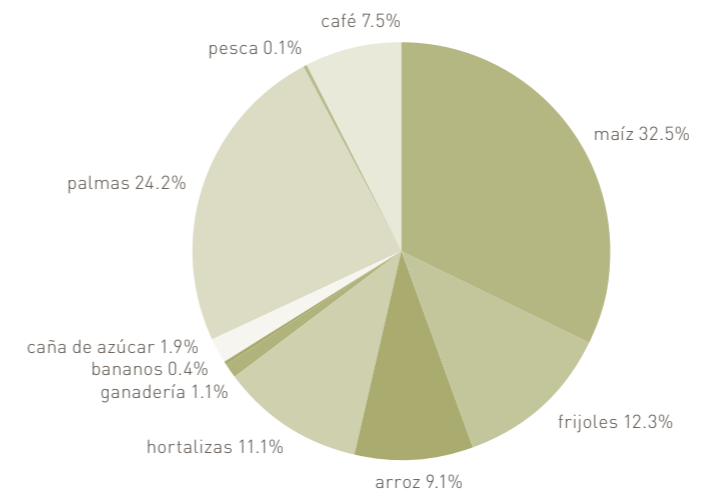


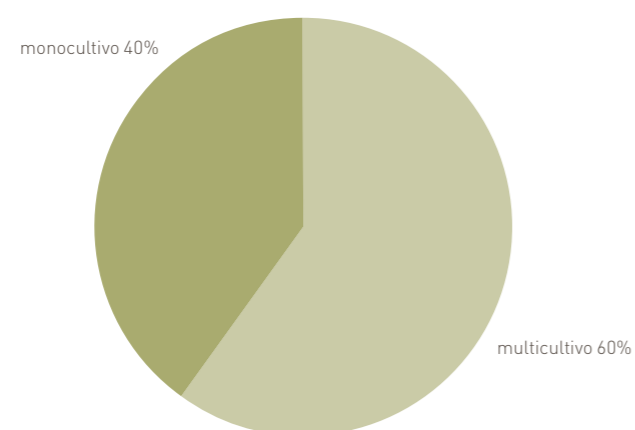
Tabla 4.7 Distribución de las instituciones por ámbito de producción

Nombre de la Federación	Nombre de la Institución	% café	% azúcar (de caña)	% maíz	% frijoles	% arroz	% palmas	% hortalizas	% ganadería	% bananos	% pesca
-	Cooperativa Femenina de Producción Agropecuaria	-	-	-	60	-	-	40	-	-	-
FECORAH	Cooperativa Agropecuaria de Producción LOASBIL	-	-	-	10	-	-	90	-	-	-
Red COMAL	Empresa Agrícola Campesina Las Quebradas	-	-	-	10	-	-	90	-	-	-
FECORAH	Empresa Campesina Agroindustrial de la Reforma Agraria de Ibuca	-	-	-	-	-	-	100	-	-	-
FECORAH	Cooperativa CARIGRACEL	-	-	-	20	-	-	80	-	-	-
Red COMAL y CNTC	Empresa Agrícola Campesina Nuevo Renacer #2	40	-	30	30	-	-	-	-	-	-
FECORAH	CATUEL	-	-	-	50	-	-	50	-	-	-
-	Agricultores El Achote	60	-	20	15	-	-	5	-	-	-
CNTC	Empresa Asociativa Campesina Reyes Rodriguez Arevalo	-	-	40	-	50	-	10	-	-	-
ANACH	Empresa Agropecuaria Campesina San Luis	-	-	50	30	20	-	-	-	-	-
ANACH	Cooperativa Brisas de Sula	-	-	-	-	70	-	-	30	-	-
APROHCAFÉ	Cooperativa Agropecuaria Regional La Unión Chinacla Limitada CARUCHIL	100	-	-	-	-	-	-	-	-	-
-	Caja Rural de Ahorro y Crédito Nuevos Horizontes	70	-	10	10	-	-	10	-	-	-
HONDUPALMA	San Antonio	-	-	-	-	-	100	-	-	-	-
CNTC	Consejo Indígena Lenca El Cesario	70	-	20	10	-	-	-	-	-	-
ANACH	EAC El Caracol	-	-	80	10	10	-	-	-	-	-
-	Empresa Asociativa Campesina de Producción Nuevo Despertar	50	-	20	10	-	-	20	-	-	-
ACAN	Cooperativa Agropecuaria Valle de Yoro COAVAY	-	-	70	30	-	-	-	-	-	-
ACAN	EAC Quebrada el Carbón	5	-	40	20	-	-	10	20	5	-
HONDUPALMA	La Lempira	-	-	-	-	-	100	-	-	-	-
Red COMAL	Asociación de productores de Yoro APROINY	-	-	70	30	-	-	-	-	-	-
ACAN	Los Invencibles	-	-	80	20	-	-	-	-	-	-
ANACH	Empres Asociativa El Socorro	-	-	-	-	-	100	-	-	-	-
EACTSG y HONDUPALMA	Asociación Agrícola Campesina Rufino López	-	-	-	-	-	100	-	-	-	-
EACTSG y HONDUPALMA	Empresa Agrícola Campesina de Producción La Esperanza	-	-	10	10	-	80	-	-	-	-
EACTSG y HONDUPALMA	Empresa Asociativa Campesina de Producción Batán	-	-	-	-	-	100	-	-	-	-
EACTSG	Empresa Asociativa Campesina Producción Las Canarias	-	-	-	-	-	100	-	-	-	-
-	Empresa Asociativa Campesina Productiva Unión Toyos	-	-	-	-	-	100	-	-	-	-
HONDUPALMA	La Reina	-	-	-	-	-	100	-	-	-	-
EACTSG	Cooperativa Agropecuaria Unión Cristiana Limitada	-	-	-	-	-	100	-	-	-	-
Red COMAL	EAC El Milagro	-	100	-	-	-	-	-	-	-	-
HONDUPALMA	17 de Julio	-	-	-	-	-	100	-	-	-	-
-	El Achote	-	-	15	15	-	-	70	-	-	-
EACTSG y HONDUPALMA	La Conquista	-	-	-	-	-	100	-	-	-	-
FECADH	EAC SINAI	-	-	60	40	-	-	-	-	-	-
-	EAC Campesinos al Futuro	-	-	70	30	-	-	-	-	-	-
FECADH	EAC La Buena Fe	-	-	75	13	-	-	12	-	-	-
CNC y UCDA	EAC 9 de Noviembre	-	-	20	10	70	-	-	-	-	-
FECADH	Mujeres del Futuro	-	-	60	40	-	-	-	-	-	-
FECADH	Retumbo	-	-	50	50	-	-	-	-	-	-
FECADH	Nueva Esperanza	-	-	60	40	-	-	-	-	-	-
FECADH	El Sinai	-	-	70	30	-	-	-	-	-	-
-	Cooperativa II Pinos	-	-	100	-	-	-	-	-	-	-
CARNEL y ACAN	Higuerito Central	-	-	100	-	-	-	-	-	-	-
ACAN	Cooperativa Agropecuaria Regional del Negrito Limitada	-	-	85	-	-	-	-	-	15	-

Nombre de la Federación	Nombre de la Institución	% café	% azúcar (de caña)	% maíz	% frijoles	% arroz	% palmas	% hortalizas	% ganadería	% bananos	% pesca
ANACH	Monterrey	-	-	100	-	-	-	-	-	-	-
ANACH	Brisas de Chaiguapa	-	-	80	-	20	-	-	-	-	-
ANACH	Celso Guzmán	-	-	100	-	-	-	-	-	-	-
-	Guangolola	-	-	-	-	100	-	-	-	-	-
-	EAC 6 de marzo	-	-	100	-	-	-	-	-	-	-
CARNEL	Fuerte Morazán	-	-	5	-	90	-	-	-	-	5
CARNEL y APRA	Nuevo Jurutungo	-	-	-	-	100	-	-	-	-	-
CNTC	Guayaman	-	-	30	10	50	-	-	10	-	-

Con respecto al tipo de cultivo, el 40% las organizaciones, es decir 21 sobre el total de 53, se dedica a la producción de un sólo cultivo principal. En lo específico: 1 organización de cafetaleros; 1, de productores de cana de azúcar; 5, de maíz; 2 de arroz; 11, de palma y 1 de hortalizas. Esto significa que más de la mitad de las organizaciones, correspondientes al 60% de la muestra, se dedican al cultivo de productos menores, junto al producto principal.

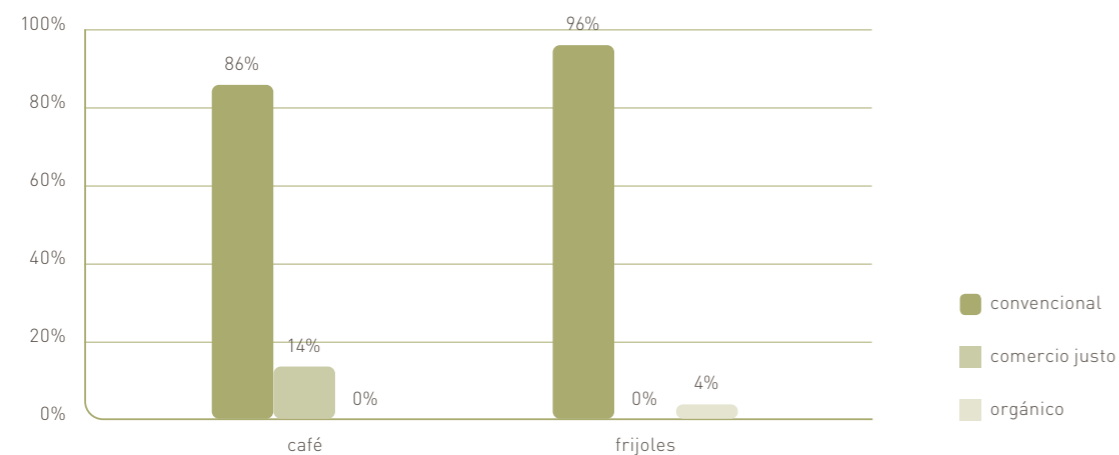
**Gráfico 4.12** Distribución de las instituciones por tipología de producción



Con respecto al tipo de mercado al cual está dirigido la producción, todas las instituciones producen para el mercado convencional con dos excepciones: 1 organización de café que destina toda su producción al mercado del comercio justo y 1 organización de productores de frijoles que cultiva para el mercado orgánico.

La producción de café para el mercado del comercio justo representa el 14% del volumen total de café producido por las 7 organizaciones cafetaleras mientras que la producción de frijoles orgánicos representa el 4% del total de frijoles producidos.

Gráfico 4.13 Tipología de mercado



Con respecto a los mercados de destino de las instituciones encuestadas, destaca que la totalidad de ellas produce para el mercado interior con la excepción de una cooperativa de cafetaleros, la Cooperativa Agropecuaria Regional La Unión Chinacla Limitada (CARUCHIL) que exporta toda su producción. Esta cooperativa genera el 98% del valor total producido por las 7 organizaciones de productores de café y más de una tercera parte del valor generado por todas las instituciones encuestadas. La misma cooperativa destina su producción al mercado del comercio justo.

Las 52 organizaciones restantes producen para el mercado nacional, principalmente para los mercados locales, y no exportan su producción.

Todas las organizaciones, menos una, proporcionaron la información solicitada sobre su ingresos: en 2008 las 53 organizaciones, generaron un monto total de 11,359,685 dólares, con un promedio de 214,334 dólares por organización y de 3,407 dólares por productor.

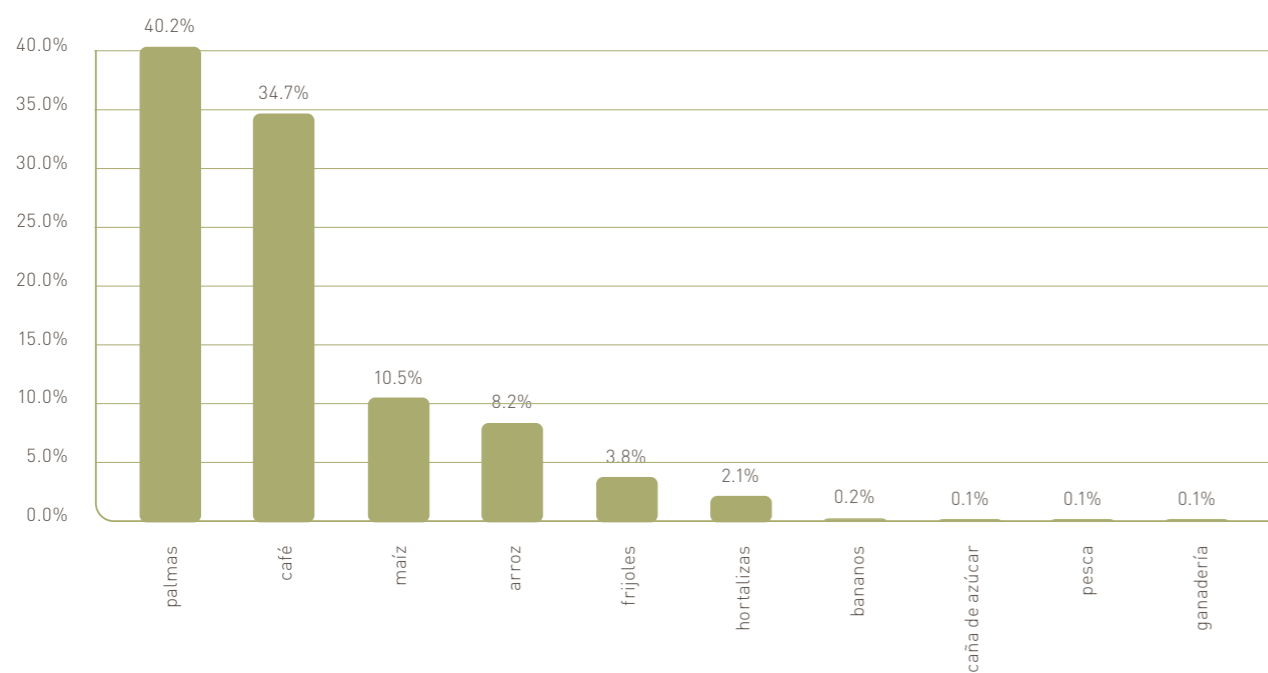
Sin embargo, también en este caso existen diferencias muy importantes entre las distintas organizaciones. Desde un valor mínimo de producción de 106 dólares para el año 2008 de la Cooperativa Femenina de Producción Agropecuaria (que produce maíz y hortalizas), se pasa a un valor máximo de 3,861,059 dólares de la CARUCHIL, anteriormente mencionada, cuyos 300 socios producen el 34,7% del valor generado en 2008 por las organizaciones de la muestra. Excluyendo a esa cooperativa, el valor promedio generado por las 51 organizaciones restantes alcanza los 147,032 dólares por institución y los 2,413 dólares por socio productor.

Tabla 4.8 Valor total de la producción por producto y mercado de destino

Nombre de la Federación	Nombre de la Institución	café			azúcar (de caña)			maíz			frijoles			arroz			palmas			hortalizas			ganadería			bananos			pesca							
		mercado interior	mercado exterior	total	mercado interior	mercado exterior	total	mercado interior	mercado exterior	total	mercado interior	mercado exterior	total	mercado interior	mercado exterior	total	mercado interior	mercado exterior	total	mercado interior	mercado exterior	total	mercado interior	mercado exterior	total	mercado interior	mercado exterior	total	mercado interior	mercado exterior	total					
-	Cooperativa Femenina de Producción Agropecuaria	-	-	-	-	-	-	-	-	-	74	0	74	-	-	-	-	-	-	32	0	32	-	-	-	-	-	-	-	-	-	-	-	-		
FECORAH	Cooperativa Agropecuaria de Producción LOASBIL	-	-	-	-	-	-	-	-	-	127	0	127	-	-	-	-	-	-	1,461	0	1,461	-	-	-	-	-	-	-	-	-	-	-	-		
Red COMAL	Empresa Agrícola Campesina Las Quebradas	-	-	-	-	-	-	-	-	-	85	0	85	-	-	-	-	-	-	16,936	0	16,936	-	-	-	-	-	-	-	-	-	-	-	-		
FECORAH	Empresa Campesina Agroindustrial de la Reforma Agraria de Ibuca	-	-	-	-	-	-	-	-	-	-	-	-	-	-	-	-	-	-	635	0	635	-	-	-	-	-	-	-	-	-	-	-	-		
FECORAH	Cooperativa CARIGRACEL	-	-	-	-	-	-	-	-	-	1,143	0	1,143	-	-	-	-	-	-	12,279	0	12,279	-	-	-	-	-	-	-	-	-	-	-	-	-	
Red COMAL y CNTC	Empresa Agrícola Campesina Nuevo Renacer #2	1,191	0	1,191	-	-	-	2,371	0	2,371	635	0	635	-	-	-	-	-	-	-	-	-	-	-	-	-	-	-	-	-	-	-	-	-		
FECORAH	CATUEL	-	-	-	-	-	-	-	-	-	25,404	0	25,404	-	-	-	-	-	-	7,145	0	7,145	-	-	-	-	-	-	-	-	-	-	-	-	-	
-	Agricultores El Achioté	15,137	0	15,137	-	-	-	8,256	0	8,256	7,621	0	7,621	-	-	-	-	-	-	1,588	0	1,588	-	-	-	-	-	-	-	-	-	-	-	-	-	
CNTC	Empresa Asociativa Campesina Reyes Rodríguez Arevalo	-	-	-	-	-	-	13,919	0	13,919	-	-	-	20,577	0	20,577	-	-	-	1,058	0	1,058	-	-	-	-	-	-	-	-	-	-	-	-	-	
ANACH	Empresa Agropecuaria Campesina San Luis	-	-	-	-	-	-	6,817	0	6,817	2,143	0	2,143	881	-	881	-	-	-	-	-	-	-	-	-	-	-	-	-	-	-	-	-	-	-	
ANACH	Cooperativa Brisas de Sula	-	-	-	-	-	-	-	-	-	-	-	-	20,111	0	20,111	-	-	-	-	-	-	635	0	635	-	-	-	-	-	-	-	-	-	-	
APROHCAFÉ	Cooperativa Agropecuaria Regional La Unión Chinacla Limitada CARUCHIL	0	3,861,059	3,861,059	-	-	-	-	-	-	-	-	-	-	-	-	-	-	-	-	-	-	-	-	-	-	-	-	-	-	-	-	-	-		
-	Caja Rural de Ahorro y Crédito Nuevos Horizontes	66,130	0	66,130	-	-	-	1,512	0	1,512	4,128	0	4,128	-	-	-	-	-	-	4,234	0	4,234	-	-	-	-	-	-	-	-	-	-	-	-	-	
HONDUPALMA	San Antonio	-	-	-	-	-	-	-	-	-	-	-	-	-	-	-	666,853	-	666,853	-	-	-	-	-	-	-	-	-	-	-	-	-	-	-	-	
CNTC	Consejo Indígena Lenca El Cesario	n.d.	n.d.	n.d.	-	-	-	n.d.	n.d.	n.d.	n.d.	n.d.	n.d.	-	-	-	-	-	-	-	-	-	-	-	-	-	-	-	-	-	-	-	-	-	-	
ANACH	EAC El Caracol	-	-	-	-	-	-	3,969	0	3,969	762	0	762	2,117	0	2,117	-	-	-	-	-	-	-	-	-	-	-	-	-	-	-	-	-	-	-	-
-	Empresa Asociativa Campesina de Producción Nuevo Despertar	2,117	0	2,117	-	-	-	926	0	926	370	0	370	-	-	-	-	-	-	635	0	635	-	-	-	-	-	-	-	-	-	-	-	-	-	
ACAN	Cooperativa Agropecuaria Valle de Yoro COAVAY	-	-	-	-	-	-	148,190	0	148,190	44,457	0	44,457	-	-	-	-	-	-	-	-	-	-	-	-	-	-	-	-	-	-	-	-	-	-	
ACAN	EAC Quebrada el Carbón	212	0	212	-	-	-	32,416	-	32,416	11,114	0	11,114	-	-	-	-	-	-	1,376	0	1,376	4,234	0	4,234	265	0	265	-	-	-	-	-	-	-	
HONDUPALMA	La Lempira	-	-	-	-	-	-	-	0	-	-	-	-	-	-	-	338,719	0	338,719	-	-	-	-	-	-	-	-	-	-	-	-	-	-	-	-	
Red COMAL	Asociación de productores de Yoro APROINY	-	-	-	-	-	-	47,632	0	47,632	92,618	0	92,618	-	-	-	-	-	-	-	-	-	-	-	-	-	-	-	-	-	-	-	-	-	-	
ACAN	Los Invencibles	-	-	-	-	-	-	36,836	0	36,836	23,022	0	23,022	-	-	-	-	-	-	-	-	-	-	-	-	-	-	-	-	-	-	-	-	-	-	
ANACH	Empres Asociativa El Socorro	-	-	-	-	-	-	-	-	-	-	-	-	-	-	-	1,270	0	1,270	-	-	-	-	-	-	-	-	-	-	-	-	-	-	-	-	
EACTSG y HONDUPALMA	Asociación Agrícola Campesina Rufino López	-	-	-	-	-	-	-	-	-	-	-	-	-	-	-	529,248	0	529,248	-	-	-	-	-	-	-	-	-	-	-	-	-	-	-	-	
EACTSG y HONDUPALMA	Empresa Agrícola Campesina de Producción La Esperanza	-	-	-	-	-	-	1,058	0	1,058	1,058	0	1,058	-	-	-	79,387	0	79,387	-	-	-	-	-	-	-	-	-	-	-	-	-	-	-	-	
EACTSG y HONDUPALMA	Empresa Asociativa Campesina de Producción Batán	-	-	-	-	-	-	-	-	-	-	-	-	-	-	-	499,399	0	499,399	-	-	-	-	-	-	-	-	-	-	-	-	-	-	-	-	
EACTSG	Empresa Asociativa Campesina Producción Las Canarias	-	-	-	-	-	-	-	-	-	-	-	-	-	-	-	476,323	0	476,323	-	-	-	-	-	-	-	-	-	-	-	-	-	-	-	-	
-	Empresa Asociativa Campesina Productiva Unión Toyos	-	-	-	-	-	-	-	-	-	-	-	-	-	-	-	632,981	0	632,981	-	-	-	-	-	-	-	-	-	-	-	-	-	-	-	-	
HONDUPALMA	La Reina	-	-	-	-	-	-	-	-	-	-	-	-	-	-	-	0	-	-	-	-	-	-	-	-	-	-	-	-	-	-	-	-	-		

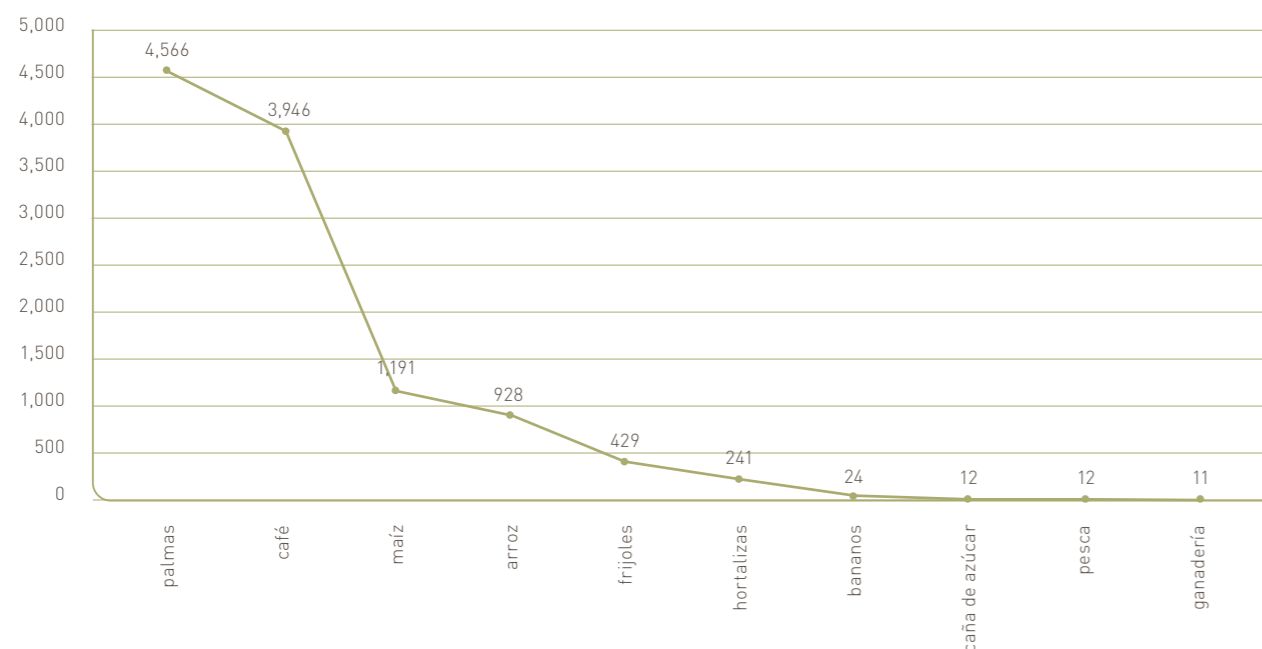
Nombre de la Federación	Nombre de la Institución	café			azúcar (de caña)			maíz			frijoles			arroz			palmas			hortalizas			ganadería			bananos			pesca		
		mercado interior	mercado exterior	total	mercado interior	mercado exterior	total	mercado interior	mercado exterior	total	mercado interior	mercado exterior	total	mercado interior	mercado exterior	total	mercado interior	mercado exterior	total	mercado interior	mercado exterior	total	mercado interior	mercado exterior	total	mercado interior	mercado exterior	total			
EACTSG	Cooperativa Agropecuaria Unión Cristiana Limitada	-	-	-	-	-	-	-	-	-	-	-	-	-	-	-	304,318	0	304,318	-	-	-	-	-	-	-	-	-	-	-	-
Red COMAL	EAC El Milagro	-	-	-	11,908	0	11,908	-	-	-	-	-	-	-	-	-	-	-	-	-	-	-	-	-	-	-	-	-	-	-	-
HONDUPALMA	17 de Julio	-	-	-	-	-	-	-	-	-	-	-	-	-	-	-	228,635	0	228,635	-	-	-	-	-	-	-	-	-	-	-	-
-	El Achiote	-	-	-	-	-	-	95,265	0	95,265	142,897	0	142,897	-	-	-	-	-	-	190,529	0	190,529	-	-	-	-	-	-	-	-	-
EACTSG y HONDUPALMA	La Conquista	-	-	-	-	-	-	-	-	-	-	-	-	-	-	-	370,474	0	370,474	-	-	-	-	-	-	-	-	-	-	-	-
FECADH	EAC SINAI	-	-	-	-	-	-	10,320	0	10,320	6,605	0	6,605	-	-	-	-	-	-	-	-	-	-	-	-	-	-	-	-	-	-
-	EAC Campesinos al Futuro	-	-	-	-	-	-	1,058	0	1,058	1,694	0	1,694	-	-	-	-	-	-	-	-	-	-	-	-	-	-	-	-	-	-
FECADH	EAC La Buena Fe	-	-	-	-	-	-	3,969	0	3,969	1,389	0	1,389	-	-	-	-	-	-	2,755	0	2,755	-	-	-	-	-	-	-	-	-
CNC y UCDA	EAC 9 de Noviembre	-	-	-	-	-	-	12,702	0	12,702	42,869	0	42,869	17,783	0	17,783	-	-	-	-	-	-	-	-	-	-	-	-	-	-	-
FECADH	Mujeres del Futuro	-	-	-	-	-	-	397	0	397	794	0	794	-	-	-	-	-	-	-	-	-	-	-	-	-	-	-	-	-	-
FECADH	Retumbo	-	-	-	-	-	-	509	0	509	582	0	582	-	-	-	-	-	-	-	-	-	-	-	-	-	-	-	-	-	-
FECADH	Nueva Esperanza	-	-	-	-	-	-	4,988	0	4,988	5,160	0	5,160	-	-	-	-	-	-	-	-	-	-	-	-	-	-	-	-	-	-
FECADH	El Sinai	-	-	-	-	-	-	1,705	0	1,705	635	0	635	-	-	-	-	-	-	-	-	-	-	-	-	-	-	-	-	-	-
-	Cooperativa II Pinos	-	-	-	-	-	-	22,228	0	22,228	-	-	-	-	-	-	-	-	-	-	-	-	-	-	-	-	-	-	-	-	-
CARNEL y ACAN	Higuerito Central	-	-	-	-	-	-	86,246	0	86,246	-	-	-	-	-	-	-	-	-	-	-	-	-	-	-	-	-	-	-	-	-
ACAN	Cooperativa Agropecuaria Regional del Negrito Limitada	-	-	-	-	-	-	482,674	0	482,674	-	-	-	-	-	-	-	-	-	-	-	-	-	-	-	23,816	0	23,816	-	-	-
ANACH	Monterrey	-	-	-	-	-	-	34,930	0	34,930	-	-	-	-	-	-	-	-	-	-	-	-	-	-	-	-	-	-	-	-	-
ANACH	Brisas de Chaiguapa	-	-	-	-	-	-	21,863	0	21,863	-	-	-	48,267	0	48,267	-	-	-	-	-	-	-	-	-	-	-	-	-	-	-
ANACH	Celso Guzmán	-	-	-	-	-	-	59,540	0	59,540	-	-	-	-	-	-	-	-	-	-	-	-	-	-	-	-	-	-	-	-	-
-	Guangolota	-	-	-	-	-	-	-	-	-	-	-	-	563,120	0	563,120	-	-	-	-	-	-	-	-	-	-	-	-	-	-	-
-	EAC 6 de marzo	-	-	-	-	-	-	5,292	0	5,292	-	-	-	-	-	-	-	-	-	-	-	-	-	-	-	-	-	-	-	-	-
CARNEL	Fuerte Morazán	-	-	-	-	-	-	6,616	0	6,616	-	-	-	28,156	0	28,156	-	-	-	-	-	-	-	-	-	-	-	-	11,908	0	11,908
CARNEL y APRA	Nuevo Jurutungo	-	-	-	-	-	-	-	-	-	-	-	-	140,780	0	140,780	-	-	-	-	-	-	-	-	-	-	-	-	-	-	-
CNTC	Guayaman	-	-	-	-	-	-	37,047	0	37,047	11,432	0	11,432	86,373	0	86,373	-	-	-	-	-	-	6,351	0	6,351	-	-	-	-	-	-

Gráfico 4.14 Distribución de la producción en porcentaje al valor generado



Las organizaciones palmeñas fueron las que más valor generaron en 2008 entre todas las instituciones de la muestra. El valor producido por las 12 organizaciones representa el 40,2% de la producción total con 4,565,825 dólares. Le sigue el café, el maíz, el arroz, los frijoles, las hortalizas y los bananos según la distribución representada en el gráfico a continuación.

**Gráfico 4.15** Distribución de la producción por rentabilidad (en miles de dólares)



La tabla a continuación ofrece un resumen de volúmenes totales y volúmenes promedio por organización y socios productores:

**Tabla 4.9** Volumen de la producción por rubro, organización y socio

Rubro de producción	Unidad de medida	Producción total	Número Organizaciones	Número Socios	Producción por organización	Producción por socio
Café	QQ	27,176	7	419	3,882	64.86
Caña de azúcar	Toneladas	2,100	1	9	2,100	233.33
Maíz	QQ	81,414	31	2,023	2,626	40.24
Frijoles	QQ	10,687	27	1,561	396	6.85
Arroz	QQ	58,855	10	629	5,886	93.57
Palma	Toneladas	49,148	12	271	4,096	181.36
Hortalizas	QQ	45,186	13	731	3,476	61.81
Ganado	Cabezas	404	3	65	135	6.22
Bananos	QQ	200,166	2	384	100,083	521.27
Pesca	QQ	9,000	1	20	9,000	450.00

Tabla 4.10 Volumen total de la producción por producto y mercado de destino

Nombre de la Federación	Nombre de la Institución	café (QQ)			azúcar (toneladas)			maíz (QQ)			frijoles (QQ)			arroz (QQ)			palmas (toneladas)			hortalizas (QQ)			ganadería (cabezas)			bananos (QQ)			pesca (QQ)			
		mercado interior	mercado exterior	total	mercado interior	mercado exterior	total	mercado interior	mercado exterior	total	mercado interior	mercado exterior	total	mercado interior	mercado exterior	total	mercado interior	mercado exterior	total	mercado interior	mercado exterior	total	mercado interior	mercado exterior	total	mercado interior	mercado exterior	total	mercado interior	mercado exterior	total	
-	Cooperativa Femenina de Producción Agropecuaria	-	-	-	-	-	-	-	-	-	147	0	147	-	-	-	-	-	-	200	0	200	-	-	-	-	-	-	-	-	-	-
FECORAH	Cooperativa Agropecuaria de Producción LOASBIL	-	-	-	-	-	-	-	-	-	3	0	3	-	-	-	-	-	-	92	0	92	-	-	-	-	-	-	-	-	-	-
Red COMAL	Empresa Agrícola Campesina Las Quebradas	-	-	-	-	-	-	-	-	-	8	0	8	-	-	-	-	-	-	800	0	800	-	-	-	-	-	-	-	-	-	-
FECORAH	Empresa Campesina Agroindustrial de la Reforma Agraria de Ibuca	-	-	-	-	-	-	-	-	-	-	-	-	-	-	-	-	-	-	9,600	0	9,600	-	-	-	-	-	-	-	-	-	-
FECORAH	Cooperativa CARIGRACEL	-	-	-	-	-	-	-	-	-	18	0	18	-	-	-	-	-	-	464	0	464	-	-	-	-	-	-	-	-	-	-
Red COMAL y CNTC	Empresa Agrícola Campesina Nuevo Renacer #2	15	0	15	-	-	-	-	-	160	0	160	15	0	15	-	-	-	-	-	-	-	-	-	-	-	-	-	-	-	-	-
FECORAH	CATUEL	-	-	-	-	-	-	-	-	-	600	0	600	-	-	-	-	-	-	450	0	450	-	-	-	-	-	-	-	-	-	-
-	Agricultores El Achioté	220	0	220	-	-	-	-	-	600	0	600	180	0	180	-	-	-	-	8,000	0	8,000	-	-	-	-	-	-	-	-	-	-
CNTC	Empresa Asociativa Campesina Reyes Rodríguez Arevalo	-	-	-	-	-	-	-	-	100	0	100	-	-	-	1,080	0	1,080	-	-	-	6,800	0	6,800	-	-	-	-	-	-	-	-
ANACH	Empresa Agropecuaria Campesina San Luis	-	-	-	-	-	-	-	-	320	0	320	45	0	45	45	0	45	-	-	-	-	-	-	-	-	-	-	-	-	-	-
ANACH	Cooperativa Brisas de Sula	-	-	-	-	-	-	-	-	-	-	-	-	-	-	1,000	0	1,000	-	-	-	-	-	-	50	0	50	-	-	-	-	-
APROHCAFÉ	Cooperativa Agropecuaria Regional La Unión Chinacla Limitada CARUCHIL	0	26,000	26,000	-	-	-	-	-	-	-	-	-	-	-	-	-	-	-	-	-	-	-	-	-	-	-	-	-	-	-	
-	Caja Rural de Ahorro y Crédito Nuevos Horizontes	833	0	833	-	-	-	-	-	102	0	102	78	0	78	-	-	-	-	-	-	-	-	-	-	-	-	-	-	-	-	-
HONDUPALMA	San Antonio	-	-	-	-	-	-	-	-	-	-	-	-	-	-	-	-	-	6,000	0	6,000	-	-	-	-	-	-	-	-	-	-	-
CNTC	Consejo Indígena Lenca El Cesario	-	-	-	-	-	-	-	-	-	-	-	-	-	-	-	-	-	-	-	-	-	-	-	-	-	-	-	-	-	-	-
ANACH	EAC El Caracol	-	-	-	-	-	-	-	-	150	0	150	12	0	12	50	0	50	-	-	-	-	-	-	-	-	-	-	-	-	-	-
-	Empresa Asociativa Campesina de Producción Nuevo Despertar	100	0	100	-	-	-	-	-	50	0	50	10	0	10	-	-	-	-	4,000	0	4,000	-	-	-	-	-	-	-	-	-	-
ACAN	Cooperativa Agropecuaria Valle de Yoro COAVAY	-	-	-	-	-	-	-	-	1,400	0	1,400	1,400	0	1,400	-	-	-	-	-	-	-	-	-	-	-	-	-	-	-	-	-
ACAN	EAC Quebrada el Carbón	8	0	8	-	-	-	-	-	2,450	0	2,450	350	0	350	-	-	-	-	-	-	-	-	-	334	0	334	166	0	166	-	-
HONDUPALMA	La Lempira	-	-	-	-	-	-	-	-	-	-	-	-	-	-	-	-	-	4,000	0	4,000	-	-	-	-	-	-	-	-	-	-	-
Red COMAL	Asociación de productores de Yoro APROINY	-	-	-	-	-	-	-	-	3,000	0	3,000	2,500	0	2,500	-	-	-	-	-	-	-	-	-	-	-	-	-	-	-	-	-
ACAN	Los Invencibles	-	-	-	-	-	-	-	-	2,320	0	2,320	580	0	580	-	-	-	-	-	-	-	-	-	-	-	-	-	-	-	-	-
ANACH	Empres Asociativa El Socorro	-	-	-	-	-	-	-	-	-	-	-	-	-	-	-	-	-	15	0	15	-	-	-	-	-	-	-	-	-	-	-



Nombre de la Federación	Nombre de la Institución	café (QQ)			azúcar (toneladas)			maíz (QQ)			frijoles (QQ)			arroz (QQ)			palmas (toneladas)			hortalizas (QQ)			ganadería (cabezas)			bananos (QQ)			pesca (QQ)		
		mercado interior	mercado exterior	total	mercado interior	mercado exterior	total	mercado interior	mercado exterior	total	mercado interior	mercado exterior	total	mercado interior	mercado exterior	total	mercado interior	mercado exterior	total	mercado interior	mercado exterior	total	mercado interior	mercado exterior	total	mercado interior	mercado exterior	total			
EACTSG y HONDUPALMA	Asociación Agrícola Campesina Rufino López	-	-	-	-	-	-	-	-	-	-	-	-	-	-	-	8,400	0	8,400	-	-	-	-	-	-	-	-	-	-	-	-
EACTSG y HONDUPALMA	Empresa Agrícola Campesina de Producción La Esperanza	-	-	-	-	-	-	800	0	800	20	0	20	-	-	-	1,000	0	1,000	-	-	-	-	-	-	-	-	-	-	-	-
EACTSG y HONDUPALMA	Empresa Asociativa Campesina de Producción Batán	-	-	-	-	-	-	-	-	-	-	-	-	-	-	-	5,033	0	5,033	-	-	-	-	-	-	-	-	-	-	-	-
EACTSG	Empresa Asociativa Campesina Producción Las Canarias	-	-	-	-	-	-	-	-	-	-	-	-	-	-	-	6,500	0	6,500	-	-	-	-	-	-	-	-	-	-	-	-
-	Empresa Asociativa Campesina Productiva Unión Toyos	-	-	-	-	-	-	-	-	-	-	-	-	-	-	-	5,200	0	5,200	-	-	-	-	-	-	-	-	-	-	-	-
HONDUPALMA	La Reina	-	-	-	-	-	-	-	-	-	-	-	-	-	-	-	4,600	0	4,600	-	-	-	-	-	-	-	-	-	-	-	-
EACTSG	Cooperativa Agropecuaria Unión Cristiana Limitada	-	-	-	-	-	-	-	-	-	-	-	-	-	-	-	2,500	0	2,500	-	-	-	-	-	-	-	-	-	-	-	-
Red COMAL	EAC El Milagro	-	-	-	2,100	0	2,100	-	-	-	-	-	-	-	-	-	-	-	-	-	-	-	-	-	-	-	-	-	-	-	-
HONDUPALMA	17 de Julio	-	-	-	-	-	-	-	-	-	-	-	-	-	-	-	2,400	0	2,400	-	-	-	-	-	-	-	-	-	-	-	-
-	El Achote	-	-	-	-	-	-	6,000	0	6,000	3,000	0	3,000	-	-	-	-	-	-	12,000	0	12,000	-	-	-	-	-	-	-	-	-
EACTSG y HONDUPALMA	La Conquista	-	-	-	-	-	-	-	-	-	-	-	-	-	-	-	3,500	0	3,500	-	-	-	-	-	-	-	-	-	-	-	-
FECADH	EAC SINAI	-	-	-	-	-	-	780	0	780	156	0	156	-	-	-	-	-	-	-	-	-	-	-	-	-	-	-	-	-	-
-	EAC Campesinos al Futuro	-	-	-	-	-	-	80	0	80	40	0	40	-	-	-	-	-	-	-	-	-	-	-	-	-	-	-	-	-	-
FECADH	EAC La Buena Fe	-	-	-	-	-	-	300	0	300	35	0	35	-	-	-	-	-	-	3,500	0	3,500	-	-	-	-	-	-	-	-	-
CNC y UCDA	EAC 9 de Noviembre	-	-	-	-	-	-	960	0	960	1,080	0	1,080	480	0	480	-	-	-	-	-	-	-	-	-	-	-	-	-	-	-
FECADH	Mujeres del Futuro	-	-	-	-	-	-	30	0	30	20	0	20	-	-	-	-	-	-	-	-	-	-	-	-	-	-	-	-	-	-
FECADH	Retumbo	-	-	-	-	-	-	35	0	35	10	0	10	-	-	-	-	-	-	-	-	-	-	-	-	-	-	-	-	-	-
FECADH	Nueva Esperanza	-	-	-	-	-	-	377	0	377	130	0	130	-	-	-	-	-	-	-	-	-	-	-	-	-	-	-	-	-	-
FECADH	El Sinai	-	-	-	-	-	-	40	0	40	10	0	10	-	-	-	-	-	-	-	-	-	-	-	-	-	-	-	-	-	-
-	Cooperativa Il Pinos	-	-	-	-	-	-	2,800	0	2,800	-	-	-	-	-	-	-	-	-	-	-	-	-	-	-	-	-	-	-	-	-
CARNEL y ACAN	Higuerito Central	-	-	-	-	-	-	8,400	0	8,400	-	-	-	-	-	-	-	-	-	-	-	-	-	-	-	-	-	-	-	-	-
ACAN	Cooperativa Agropecuaria Regional del Negro Limitada	-	-	-	-	-	-	32,000	0	32,000	-	-	-	-	-	-	-	-	-	-	-	-	-	-	-	200,000	0	200,000	-	-	-
ANACH	Monterrey	-	-	-	-	-	-	3,300	0	3,300	-	-	-	-	-	-	-	-	-	-	-	-	-	-	-	-	-	-	-	-	-
ANACH	Brisas de Chaiguapa	-	-	-	-	-	-	3,060	0	3,060	-	-	-	2,400	0	2,400	-	-	-	-	-	-	-	-	-	-	-	-	-	-	-
ANACH	Celso Guzmán	-	-	-	-	-	-	4,500	0	4,500	-	-	-	-	-	-	-	-	-	-	-	-	-	-	-	-	-	-	-	-	-
-	Guangolola	-	-	-	-	-	-	-	-	-	-	-	-	28,000	0	28,000	-	-	-	-	-	-	-	-	-	-	-	-	-	-	-
-	EAC 6 de marzo	-	-	-	-	-	-	4,000	0	4,000	-	-	-	-	-	-	-	-	-	-	-	-	-	-	-	-	-	-	-	-	-
CARNEL	Fuerte Morazán	-	-	-	-	-	-	500	0	500	-	-	-	14,000	0	14,000	-	-	-	-	-	-	-	-	-	-	-	-	9,000	0	9,000
CARNEL y APRA	Nuevo Jurutungo	-	-	-	-	-	-	-	-	-	-	-	-	7,000	0	7,000	-	-	-	-	-	-	-	-	-	-	-	-	-	-	-
CNTC	Guayaman	-	-	-	-	-	-	2,800	0	2,800	240	0	240	4,800	0	4,800	-	-	-	-	-	-	20	0	20	-	-	-	-	-	-

**Datos económicos y de balance**

Con respecto a los estados financieros de las instituciones encuestadas resulta difícil realizar un análisis coherente y significativo, debido a que la mayoría de las instituciones encuestadas no cuenta con registros contables y, si los tiene, la información registrada resulta aproximativa o parcial; además, ninguna de las organizaciones encuestadas recibe auditoría externa.

Todas las organizaciones encuestadas, con la excepción de 4, contestaron las preguntas sobre los datos económicos y financieros de la institución. Sin embargo, de las 49 cooperativas y asociaciones que contestaron, sólo 20 proporcionaron la información completa sobre sus balances (activo, pasivo y patrimonio total), y de ellas ninguna posee estados financieros bien estructurados en los que se pueden distinguir todos los rubros del activo (inmuebles, maquinaria, vehículos, etc.), del pasivo (deudas financieras, deuda de comercialización, etc.) y del patrimonio (capital de socios, resultados acumulados, donaciones recibidas, etc.). Además, se puede apreciar claramente que los datos no son precisos. Las demás 29 han proporcionado información parcial (sólo activo, o sólo pasivo, o sólo patrimonio) o imprecisa

Igualmente 35 organizaciones proporcionaron la información sobre sus estados de pérdidas y ganancias, mientras que las demás 18 no proporcionaron esta información por falta de registros y capacidad para contabilizar las operaciones.

Con la información recolectada se dificulta realizar un análisis completo de los estados financieros (balance y estados de pérdidas y ganancias) de las organizaciones encuestadas. Sin embargo, con base en los datos recolectados, resulta que el activo total de las 44 instituciones que proporcionaron esta información, asciende a 16,627,138 dólares, con un promedio de 377,890 dólares por cada organización; el pasivo de las 28 instituciones que proporcionaron esta información asciende a 2,439,180 dólares, con un promedio por cada organización de 87,114 dólares; el patrimonio total de 44 organizaciones que proporcionaron esta información asciende a 12,499,867 dólares, con un promedio de 284,088 dólares por cada institución. El margen operacional promedio de las 35 organizaciones que proporcionaron la información sobre sus estados de resultados, asciende a 188,044 dólares por cada organización.

**Análisis de los datos cualitativos**

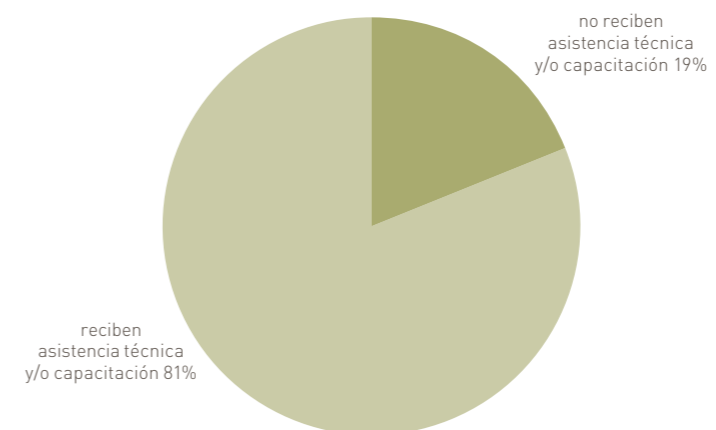
Una vez obtenida la información institucional, sobre la producción y sobre los estados financieros, se les pidió a las instituciones también contestar algunas preguntas de orden cualitativo referidas principalmente a la calidad y a la gestión de programas de capacitación y asistencia técnica que reciben, a la existencia de programas de gestión computarizados y a las necesidades de fortalecer su situación patrimonial.

**Formación y asistencia técnica**

De las 53 instituciones, 43 (el 81.13%) ya reciben o han recibido en los últimos tres años asistencia técnica o capacitación, mientras que 10 no reciben esta forma de asistencia y no la recibieron durante los últimos tres años.

Entre los organismos capacitadores destacan las instituciones gremiales a las cuales las organizaciones pertenecen, tales como Red Comal, FECORAH, FECODAH, ANACH; las instituciones públicas, como la Secretaría de Agricultura y Ganadería, el Instituto de Formación Cooperativa, el Consejo Hondureño del Sector Social de la Economía (COHDESSE) y algunas municipalidades, así como instituciones más técnicas como el Instituto Hondureño del Café (IHCAFÉ), el Organizativo Proyecto Mejora, etc. Normalmente las mismas instituciones que proveen asistencia técnica y capacitación cubren los costos incurridos.

**Gráfico 4.16** Capacitación y asistencia técnica



El 81.13% de las organizaciones encuestadas considera necesario recibir alguna forma de asistencia técnica y/o capacitación en áreas que se colocan dentro de los siguientes temas en orden de preferencia:

- Producción y calidad (75.47%)
- Mercadeo (64.15%)
- Administración (60.66%)
- Crédito (54.72%)
- Personal (13.21%)

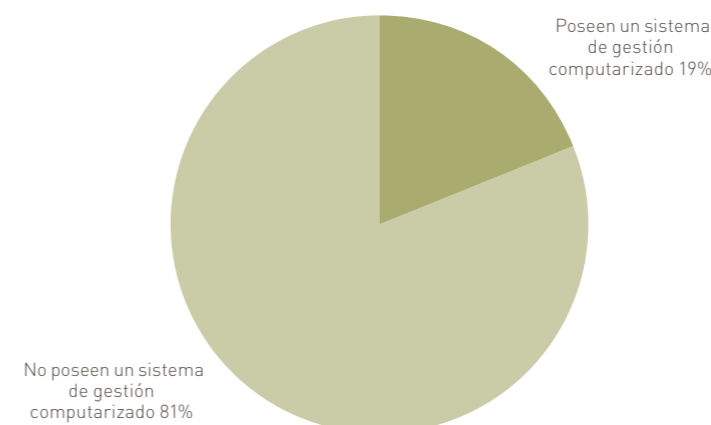
**Tabla 4.11** Asistencia técnica y capacitación

Asistencia técnica y capacitación	si	%	no	%	tot
La cooperativa/asociación recibe actualmente asistencia técnica y capacitación?	43	81.13%	10	18.87%	53
¿Es esta asistencia técnica y capacitación pagada directamente por la cooperativa/asociación?	0	0.00%	53	100.00%	53
Si la cooperativa/asociación no recibe asistencia técnica y capacitación, ¿considera usted que necesita Asesoría, Asistencia Técnica y Capacitación para mejorar su gestión?	43	81.13%	10	18.87%	53
Indique las tres áreas principales en las cuales usted considera que la cooperativa/asociación necesita ser fortalecida, a través de Asesoría, Capacitación y Asistencia Técnica					
PERSONAL	7	13.21%	46	86.79%	53
ADMINISTRACIÓN	29	54.72%	24	45.28%	53
CRÉDITO	13	24.53%	40	75.47%	53
PRODUCCIÓN Y CALIDAD	40	75.47%	13	24.53%	53
MERCADEO	34	64.15%	19	35.85%	53
¿La cooperativa/asociación cuenta con un Sistema de Información Gerencial Computarizado?	10	18.87%	43	81.13%	53
Si la cooperativa/asociación no cuenta con un sistema de información gerencial computarizado, ¿considera usted que necesita de un Sistema de Información Gerencial Computarizado?	39	73.58%	14	26.42%	53
¿Considera usted que la cooperativa/asociación necesita implementar políticas de fortalecimiento patrimonial?	51	96.23%	2	3.77%	53
¿Considera usted que la cooperativa/asociación necesita incrementar su patrimonio?	51	96.23%	2	3.77%	53
¿Considera usted que la cooperativa/asociación necesita incrementar las fuentes de financiamiento para mejorar sus infraestructuras?	51	96.23%	2	3.77%	53
¿Considera usted que la cooperativa/asociación necesita incrementar las fuentes de financiamiento dedicadas a su propia operatividad (capital de trabajo)?	51	96.23%	2	3.77%	53
¿Considera usted que la cooperativa/asociación necesita diversificar las fuentes de financiamiento?	51	96.23%	2	3.77%	53

### Sistema de gestión computarizado

El 81.13% de las instituciones encuestadas, es decir, 43 entre cooperativas y asociaciones, no cuentan con un sistema de información gerencial computarizado, aunque 39 organizaciones consideran necesario que su institución posea uno.

**Gráfico 4.17** Sistema de gestión computarizado



### Patrimonio Neto

El 96.23% de las instituciones, considera necesario implementar políticas de fortalecimiento patrimonial para incrementar su patrimonio. Sin embargo las diferentes instituciones encuestadas tienen necesidades distintas según su tamaño y su actividad. El monto requerido para incrementar el patrimonio se colocaría entre los 100,000 y los 5,000,000 de lempiras.

### Financiaciones

Finalmente, la mayoría de las organizaciones encuestadas (96.23%), considera fundamental incrementar y diversificar sus fuentes de financiamiento para infraestructuras y capital de trabajo.

De las instituciones que manifestaron la necesidad de más recursos financieros, todas piensan en mejorar o incrementar sus infraestructuras y capital de trabajo a través de financiaciones a mediano y largo plazo. El monto requerido se colocaría entre los 150,000 y los 20,000,000 de lempiras, variando según el tamaño de la organización y su dotaciones iniciales.

Bastante influyente también resulta el sector de actividad de la organización, dado que algunos tipos de producción, necesitan estructuras y maquinarias más complejas que otros para trabajar el producto.

A continuación se presenta el prospecto de las financiaciones y donaciones en curso a las organizaciones encuestadas.

**Tabla 4.11** Financiaciones y donaciones

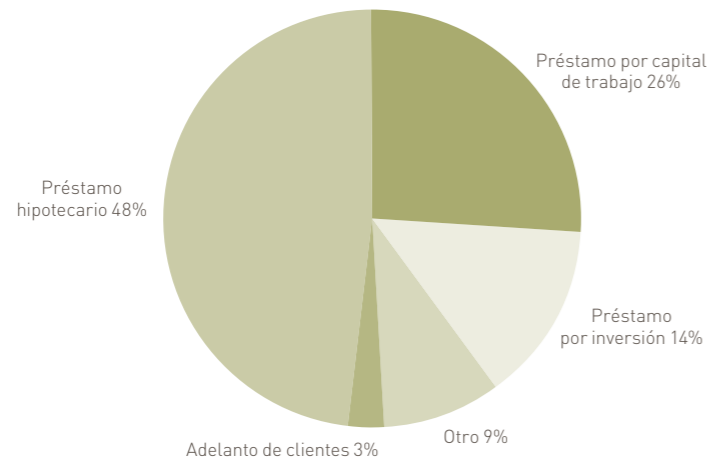
Nombre de la Institución	Nombre del financiador	Tipo de financiamiento	Moneda	Importe en moneda local	Fecha de erogación	Plazo (meses)	Tasa de interés	Modalidad de restitución	Garantías
Cooperativa Femenina de Producción Agropecuaria	PDD	Donación	Lempiras	30,000	01/01/2007	-	-	-	-
Cooperativa Femenina de Producción Agropecuaria	COHDESSE	Donación	Lempiras	25,000	01/01/2007	-	-	-	-
Cooperativa Femenina de Producción Agropecuaria	PPD	Donación	Dólares estadounidenses	20,000	01/01/2007	-	-	-	-
CATUEL	Centro Cooperativo	Donación	Lempiras	60,000	n.d.	-	-	-	-
Empresa Asociativa Campesina Reyes Rodríguez Arevalo	BANADESA	Otro	Lempiras	200,000	n.d.	n.d.	n.d.	n.d.	n.d.
Empresa Agropecuaria Campesina San Luis	SAG	Donación	Lempiras	7,000	n.d.	-	-	-	-
Empresa Agropecuaria Campesina San Luis	BANADESA	Préstamo por Capital de Trabajo	Dólares estadounidenses	160,000	12/12/2008	9	9.00	anual	Cosecha
Cooperativa Brisas de Sula	BANHCAFE	Préstamo por Capital de Trabajo	Lempiras	50,000	12/01/2008	n.d.	17.00	con la cosecha	n.d.
Cooperativa Agropecuaria Regional La unión Chinacla Limitada CARUCHIL	Mujeres Unidas Progresar	Préstamo por Capital de Trabajo	Lempiras	180,000	n.d.	12	24.00	anual	n.d.
Cooperativa Agropecuaria Regional La unión Chinacla Limitada CARUCHIL	Valores Mercantiles	Préstamo por Inversión	Dólares estadounidenses	280,000	n.d.	24	15.00	mensual	n.d.
Caja Rural de Ahorro y Crédito Nuevos Horizontes	ERP-Municipalidad de Siguatepeque	Otro	Lempiras	300,000	06/06/2008	24	5.00	trimestral	n.d.
San Antonio	BAMER	Préstamo Hipotecario	Lempiras	1,162,841	06/01/2008	60	10.00	anual	Terreno
San Antonio	HONDUCEPROL	Préstamo por Capital de Trabajo	Dólares estadounidenses	5,849,546	n.d.	n.d.	n.d.	n.d.	Cosecha
Consejo Indígena Lenca El Cesario	CNTC	Préstamo por Capital de Trabajo	Lempiras	47,000	n.d.	11	15.00	único pago	n.d.
Consejo Indígena Lenca El Cesario	Nuestras Raíces	Donación	Dólares estadounidenses	75,000	n.d.	-	-	-	-
EAC El Caracol	BANADESA	Préstamo por Capital de Trabajo	Lempiras	250,000	05/05/2009	9	9.00	n.d.	Cosecha
Empresa Asociativa Campesina de Producción Nuevo Despertar	FLO	Donación	Lempiras	6,000	n.d.	-	-	-	-
Cooperativa Agropecuaria Valle de Yoro COAVAY	BANADESA	Préstamo Hipotecario	Lempiras	1,200,000	n.d.	36	n.d.	n.d.	n.d.
Cooperativa Agropecuaria Valle de Yoro COAVAY	FINACOOOP	Préstamo Hipotecario	Dólares estadounidenses	200,000	n.d.	12	n.d.	n.d.	n.d.
Asociación de productores de Yoro APROINY	Caritas de Valencia	Donación	Lempiras	1,500,000	n.d.	-	-	-	-
Asociación de productores de Yoro APROINY	ICA	Donación	Dólares estadounidenses	85,000,000	n.d.	-	-	-	-
Los Invencibles	BANADESA	Préstamo por Capital de Trabajo	Lempiras	300,000	05/05/2009	9	9.00	único pago	n.d.
Asociación Agrícola Campesina Rufino López	HONDUCEPROL	Préstamo Hipotecario	Lempiras	2,500,000	06/01/2008	60	10.00	n.d.	Terreno
Empresa Agrícola Campesina de Producción La Esperanza	BAMER	Préstamo Hipotecario	Lempiras	105,000	01/01/2004	120	10.00	semestral	Terreno
Empresa Agrícola Campesina de Producción La Esperanza	HONDUCEPROL	Préstamo por Capital de Trabajo	Dólares estadounidenses	2,000,000	01/01/2006	60	5.00	anual	Cosecha
Empresa Asociativa Campesina de Producción Batán	BAMER	Préstamo por Inversión	Lempiras	13,071,000	03/08/2009	84	16.00	mensual	Terreno
Empresa Asociativa Campesina de Producción Batán	HONDUCEPROL	Adelanto de Clientes	Dólares estadounidenses	4,000,000	06/01/2008	36	8.00	mensual	Fondo colectivo
Empresa Asociativa Campesina Producción Las Canarias	BAMER	Préstamo por Inversión	Lempiras	6,000,000	02/01/2004	60	11.00	semestral	Hipotecaria
Empresa Asociativa Campesina Productiva Unión Toyos	HONDUCEPROL	Préstamo por Inversión	Lempiras	3,500,000	01/01/2008	24	12.00	mensual	Aportaciones
EAC SINAI	Bono Tecnológico - SAG	Donación	Lempiras	50,700	n.d.	-	-	-	-
EAC La Buena Fe	Bono Tecnológico - SAG	Donación	Lempiras	13,000	n.d.	-	-	-	-
Cooperativa Il Pinos	CARNEL	Préstamo Hipotecario	Lempiras	440,000	01/01/2008	n.d.	24.00	n.d.	Hipotecaria
Higuerito Central	CARNEL	Préstamo Hipotecario	Lempiras	264,000	n.d.	6	24.00	n.d.	Terreno
Cooperativa Agropecuaria Regional del Negrito Limitada	BANADESA	Préstamo por Inversión	Lempiras	2,000,000	01/01/2009	n.d.	n.d.	n.d.	n.d.
Cooperativa Agropecuaria Regional del Negrito Limitada	ACODE	Préstamo Hipotecario	Dólares estadounidenses	1,000,000	01/01/2009	n.d.	n.d.	n.d.	n.d.
Cooperativa Agropecuaria Regional del Negrito Limitada	BID	Préstamo Hipotecario	Dólares estadounidenses	4,000,000	01/01/2009	n.d.	n.d.	n.d.	n.d.
Cooperativa Agropecuaria Regional del Negrito Limitada	USAID	Donación	Dólares estadounidenses	10,000	01/01/2008	-	-	-	-
Cooperativa Agropecuaria Regional del Negrito Limitada	Casas Comerciales	Préstamo por Capital de Trabajo	Dólares estadounidenses	2,000,000	01/01/2005	n.d.	n.d.	n.d.	n.d.
Monterrey	BANADESA	Préstamo Hipotecario	Lempiras	250,000	n.d.	n.d.	n.d.	n.d.	n.d.
Brisas de Chaiguapa	BANADESA	Otro	Lempiras	760,000	n.d.	n.d.	9.00	n.d.	n.d.
Brisas de Chaiguapa	CARNEL	Préstamo Hipotecario	Dólares estadounidenses	500,000	n.d.	n.d.	24.00	n.d.	n.d.
Guangolola	BANADESA	Préstamo Hipotecario	Lempiras	500,000	n.d.	n.d.	n.d.	n.d.	Prendaria
Guangolola	MOLINEROS	Préstamo Hipotecario	Dólares estadounidenses	200,000	n.d.	n.d.	n.d.	n.d.	Prendaria
Guangolola	CARNEL	Préstamo Hipotecario	Dólares estadounidenses	10,000	n.d.	n.d.	n.d.	n.d.	Prendaria
EAC 6 de marzo	BANADESA	Préstamo Hipotecario	Lempiras	336,000	06/06/2008	9	9.00	con la cosecha	Hipotecaria
Fuerte Morazán	CARNEL	Préstamo Hipotecario	Lempiras	1,470,000	n.d.	n.d.	n.d.	n.d.	Terreno
Guayaman	BANADESA	Préstamo Hipotecario	Lempiras	300,000	n.d.	24	18.00	n.d.	Prendaria

De las 53 organizaciones de la muestra, más de la mitad han recibido financiaciones y/o donaciones por parte de otras instituciones.

Las donaciones han beneficiado a 7 organizaciones y han sido otorgadas tanto en moneda local (por un monto total de 1,691,700 lempiras), como en USD dólares (por un valor total de 85,105,000 dólares). El promedio de las donaciones recibidas asciende a los 7 millones de dólares por donación, sin embargo cabe destacar que si se excluye una donación de 85 millones de dólares recibida por la Asociación de Productores de Yoro APROINY, por parte de la ONG Independent Charities of America (ICA), el promedio asciende a 28,827 dólares.

De las 53 organizaciones encuestadas, 24 han recibido financiaciones. La mayoría de los préstamos recibidos se caracteriza como préstamo hipotecario (48%), seguido por préstamo por capital de trabajo (26%), préstamo por inversión (14%), otros tipos de préstamos (9%), y, finalmente adelanto de clientes (3%).

**Gráfico 4.18** Composición de las financiaciones recibidas



Los préstamos recibidos están denominados en US dólares (34%) o lempiras (66%).

El monto total de los préstamos en dólares asciende a los 20,199,146 dólares, con un promedio de 1,683,296 dólares y una duración media de 28 meses (aunque sólo 5 instituciones proporcionaron la información sobre el plazo de los préstamos recibidos).

La tasa de interés promedio aplicada es del 12.20% anual.

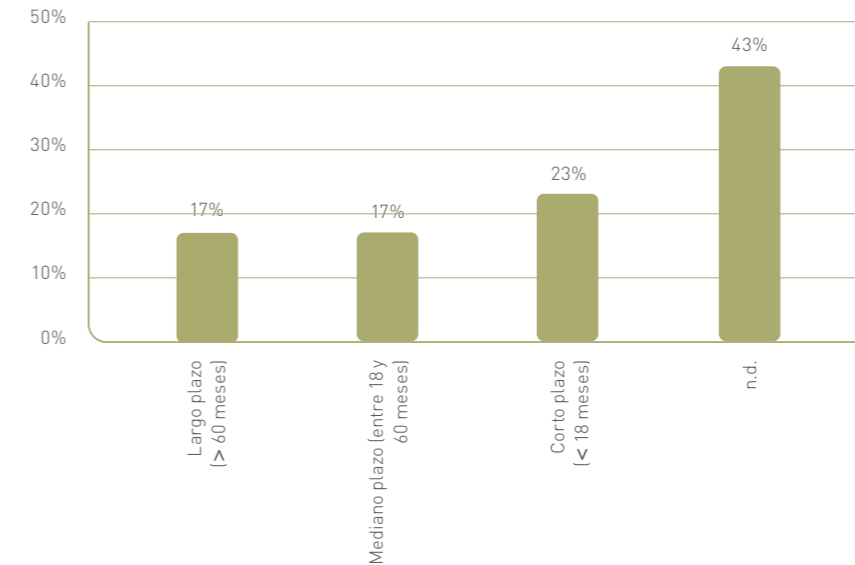
El monto total de los préstamos en moneda local alcanza los 35,185,841 lempiras, con un promedio de 1,529,819 lempiras cada uno y un plazo medio de 11 meses. La tasa de interés promedio aplicada en el caso de préstamos en moneda local es del 13.65%.

Los préstamos en lempiras se caracterizan entonces por un monto inferior en comparación a los préstamos en dólares, y una duración promedio de casi la mitad. La tasa de interés, al contrario, resulta más elevada, aunque sólo de un punto y medio porcentual.

De los 35 préstamos registrados, las instituciones proporcionaron la información sobre el plazo de sólo 20 de ellos; la mayoría de los préstamos son de corto plazo, con una duración inferior a los 18 meses (23%) mientras que tanto los préstamos a largo plazo, (con una duración que supera los 5 años), como los de mediano plazo, (entre los 18 y los 60 meses), representan el 17% de las 35 financiaciones recibidas por las instituciones de la muestra.

Los plazos varían desde un plazo de 9 meses hasta los 7 años, con un promedio de casi tres años.

**Gráfico 4.19** Distribución de las financiaciones por plazo



La forma de pago varía según el tipo de préstamo y puede ser mensual, trimestral, semestral, anual o en un único pago al vencimiento del préstamo recibido. Otra posibilidad se da con el pago de las cuotas con la cosecha. La mayoría de los préstamos tienen como garantía la hipoteca sobre las tierras o la cosecha, y otras formas distintas de garantías prendarias.

Las financiaciones proceden de diferentes entidades financiadoras; la principal es el Banco Nacional de Desarrollo Agrícola (BANADESA), que ha otorgado 11 financiaciones a 10 instituciones diferentes; a su lado existe una variedad de entidades entre las cuales destacan bancos comerciales e internacionales (como el BID).

CONCLUSIONES

## Conclusiones

El inventario de cooperativas de Honduras se realizó a través de entrevistas a 53 instituciones entre cooperativas, empresas campesinas y asociaciones del sector agropecuario del país.

Las entrevistas que se aplicaron a organizaciones que producen entre los principales productos: café, maíz, frijoles, arroz, palma, ganado y bananos, revelaron algunas características comunes con respecto a la producción de las organizaciones encuestadas:

- La mayoría de las instituciones diversifican su producción y se dedican a uno o más rubros, al lado del principal.
- Todas las organizaciones producen para el mercado convencional y no tienen relaciones con el mercado del comercio justo o el mercado orgánico. Las únicas excepciones las constituyen 1 cooperativa de café que se dedica a la producción para el mercado del comercio justo y otra cooperativa que produce frijoles orgánicos.
- Con la excepción de 1 organización de cafetaleros (la misma que produce para el comercio justo) todas las demás organizaciones producen para el mercado nacional.

La realización del análisis conducido a las cooperativas y asociaciones permitió identificar, entre otras cosas, algunas de las principales debilidades relativas a la organización, gestión y entorno político y económico del sector.

Con respecto a las instituciones individuales se pueden identificar algunos ámbitos comunes de debilidades encontradas:

- Las organizaciones censadas pertenecen en su mayoría a entidades gremiales; sin embargo las instituciones de segundo grado no parecen cumplir adecuadamente con su función, como se evidencia por el hecho que los organismos de segundo grado carecen hasta de alguna información básica de sus afiliadas.
- Las instituciones de primer grado igualmente presentan algunas debilidades en relación con sus asociados. Los productores ven a las organizaciones como organismos para entregar su producción con fines de comercialización, por lo que siguen operando como entidades aisladas.
- Con la excepción de algunos casos, el personal lo conforman los mismos productores que ofrecen sus servicios de manera voluntaria. Si por un lado

esto representa una señal de que los productores se sienten parte de la organización a la que pertenecen, por otro lado, esto implica una falta de competencia específica en temas de gerencia sobre todo en contabilidad y comercialización.

- Casi la totalidad de las organizaciones no tiene registros contables y una estrategia económica y/o comercial para implementar su actividad. Sólo algunas tienen registros contables y estados financieros actualizados, mientras que pocas tienen registros comerciales.
- Los recursos financieros para sufragar las operaciones productivas y comerciales son escasos y las organizaciones tienen que buscar financiamientos públicos y privados que a veces no tienen éxito por falta de las características requeridas por los bancos y las instituciones financieras.

Esto se convierte, por un lado, en políticas comerciales precarias que obligan a las instituciones a vender sus productos a precios del mercado local, sujetos a cambios repentinos; por otro lado, a una falta de estrategias y planes comerciales que puedan fortalecer su posicionamiento en el mercado.

Siendo éstas las principales debilidades encontradas, se considera importante realizar intervenciones que puedan brindar un apoyo a la estructura organizativa, económica y comercial de las instituciones y a su fortalecimiento financiero.

Una acción importante tendría que estar dirigida al fortalecimiento del papel de las instituciones gremiales, para que brinden a sus afiliados instrumentos para su servicio y beneficio.

A nivel financiero se necesitan instrumentos más acordes con las necesidades de pequeñas organizaciones de productores; instrumentos que garanticen mayor flexibilidad y que se ajusten a las características de las distintas actividades (por ejemplo que consideren la estacionalidad de la producción o el ciclo de la cosecha).

A nivel comercial, se requieren estrategias que permitan a todas las organizaciones alcanzar altos niveles de producción para que sus productos sean reconocidos como productos de calidad y reciban una compensación justa tanto en los mercados nacionales como internacionales.

## DATOS DE LAS COOPERATIVAS PRODUCTIVAS



## 2008-1 Información general

Nombre de la Federación	Nombre de la Institución	Figura Legal	Tipo de Organización	Ciudad	Departamento	Número socios	Fecha de constitución
-	Cooperativa Femenina de Producción Agropecuaria	Cooperativa	primer grado	Togo Pala	Intibucá	21	07/01/1999
FECORAH	Cooperativa Agropecuaria de Producción LOASBIL	Cooperativa	primer grado	Monquecagua	Intibucá	17	10/01/1999
Red COMAL	Empresa Agrícola Campesina Las Quebradas	Empresa asociativa	primer grado	Azacualpa, Yamaranguila	Intibucá	26	04/01/1988
FECORAH	Empresa Campesina Agroindustrial de la Reforma Agraria de Ibuca	Empresa asociativa	primer grado	La Esperanza	Intibucá	395	12/09/1994
FECORAH	Cooperativa CARIGRACEL	Cooperativa	primer grado	Rio Grande	Intibucá	29	06/01/1995
Red COMAL y CNTC	Empresa Agrícola Campesina Nuevo Renacer #2	Empresa asociativa	primer grado	Taulabe	Comayagua	11	01/01/1998
FECORAH	CATUEL	Cooperativa	primer grado	Togo Pala	Intibucá	24	01/01/1990
-	Agricultores El Achote	Asociación	primer grado	Siguetepeque	Comayagua	16	01/01/2005
CNTC	Empresa Asociativa Campesina Reyes Rodríguez Arevalo	Empresa asociativa	primer grado	Potrerosillos	Cortés	48	11/27/2006
ANACH	Empresa Agropecuaria Campesina San Luis	Empresa asociativa	primer grado	Santa Cruz de Yojoa	Cortés	35	12/17/1998
ANACH	Cooperativa Brisas de Sula	Cooperativa	primer grado	Zacatales, Santa Cruz de Yojoa	Cortés	18	01/01/1985
APROHCAFÉ	Cooperativa Agropecuaria Regional La Unión Chinacla Limitada CARUCHIL	Asociación	primer grado	Chinacla	La Paz	300	01/05/1985
-	Caja Rural de Ahorro y Crédito Nuevos Horizontes	Entidad sin fines de lucro	primer grado	Siguetepeque	Comayagua	22	07/19/2000
HONDUPALMA	San Antonio	Asociación	primer grado	El Negrito	Yoro	36	01/01/1979
CNTC	Consejo Indígena Lenca El Cesario	Asociación	primer grado	San José	La Paz	24	04/04/1987
ANACH	EAC El Caracol	Empresa asociativa	primer grado	Potreriillo	Cortés	49	11/01/2004
-	Empresa Asociativa Campesina de Producción Nuevo Despertar	Empresa asociativa	primer grado	Marcala	La Paz	22	10/01/2000
ACAN	Cooperativa Agropecuaria Valle de Yoro COAVAY	Cooperativa	primer grado	Yoro	Yoro	36	01/01/1985
ACAN	EAC Quebrada el Carbón	Empresa asociativa	primer grado	Yoro	Yoro	24	06/01/1994
HONDUPALMA	La Lempira	Asociación	primer grado	El Negrito	Yoro	21	01/01/1975
Red COMAL	Asociación de productores de Yoro APROINY	Asociación	primer grado	Suecia	Yoro	760	03/23/2002
ACAN	Los Invencibles	Asociación	primer grado	Yoro	Yoro	24	01/05/1999
ANACH	Empres Asociativa El Socorro	Empresa asociativa	primer grado	Finca El Progreso	Yoro	26	01/01/1993
EACTSG y HONDUPALMA	Asociación Agrícola Campesina Rufino López	Asociación	primer grado	El Negrito	Yoro	35	07/25/1975
EACTSG y HONDUPALMA	Empresa Agrícola Campesina de Producción La Esperanza	Empresa asociativa	primer grado	El Progreso	Yoro	8	08/07/1981
EACTSG y HONDUPALMA	Empresa Asociativa Campesina de Producción Batán	Empresa asociativa	primer grado	El Negrito	Yoro	22	01/15/1993
EACTSG	Empresa Asociativa Campesina Producción Las Canarias	Empresa asociativa	primer grado	El Negrito	Yoro	19	07/25/1975
-	Empresa Asociativa Campesina Productiva Unión Toyos	Empresa asociativa	primer grado	El Negrito	Yoro	32	06/15/1973
HONDUPALMA	La Reina	Asociación	primer grado	Mezapa	Atlántida	28	01/20/1993
EACTSG	Cooperativa Agropecuaria Unión Cristiana Limitada	Cooperativa	primer grado	Mezapa	Atlántida	15	02/01/1977
Red COMAL	EAC El Milagro	Empresa asociativa	primer grado	Taulabe	Comayagua	9	01/01/1987
HONDUPALMA	17 de Julio	Asociación	primer grado	El Negrito	Yoro	10	01/01/1984
-	El Achote	Asociación	primer grado	Siguetepeque	Comayagua	60	03/01/2005
EACTSG y HONDUPALMA	La Conquista	Asociación	primer grado	Mezapa	Atlántida	19	01/07/1976
FECADH	EAC SINAI	Empresa asociativa	primer grado	Villa de San Antonio	Comayagua	39	01/01/2002
-	EAC Campesinos al Futuro	Empresa asociativa	primer grado	Comayagua	Comayagua	16	n.d.
FECADH	EAC La Buena Fe	Empresa asociativa	primer grado	Comayagua	Comayagua	27	02/02/2004
CNC y UCDA	EAC 9 de Noviembre	Empresa asociativa	primer grado	Comayagua	Comayagua	186	11/15/2005
FECADH	Mujeres del Futuro	Asociación	primer grado	Comayagua	Comayagua	26	01/01/2004
FECADH	Retumbo	Asociación	primer grado	Comayagua	Comayagua	13	01/01/2005
FECADH	Nueva Esperanza	Asociación	primer grado	Comayagua	Comayagua	13	07/01/2004
FECADH	El Sinaí	Asociación	primer grado	Comayagua	Comayagua	10	01/01/2000
-	Cooperativa Il Pinos	Cooperativa	primer grado	El Negrito	Yoro	22	01/01/1994
CARNEL y ACAN	Higuerito Central	Entidad sin fines de lucro	primer grado	El Negrito	Yoro	13	01/01/1994
ACAN	Cooperativa Agropecuaria Regional del Negrito Limitada	Cooperativa	primer grado	El Negrito	Yoro	360	04/30/1991
ANACH	Monterrey	Empresa asociativa	primer grado	El Negrito	Yoro	16	01/01/1995
ANACH	Brisas de Chaiguapa	Asociación	primer grado	El Negrito	Yoro	41	03/25/1994
ANACH	Celso Guzmán	Asociación	primer grado	El Negrito	Yoro	38	01/01/1994

Nombre de la Federación	Nombre de la Institución	Figura Legal	Tipo de Organización	Ciudad	Departamento	Número socios	Fecha de constitución
-	Guangolola	Asociación	primer grado	El Negrito	Yoro	200	10/01/2000
-	EAC 6 de marzo	Empresa asociativa	primer grado	El Negrito	Yoro	21	02/25/1995
CARNEL	Fuerte Morazán	Cooperativa	primer grado	Guangolola 1	Yoro	20	01/01/1985
CARNEL y APRA	Nuevo Jurutungo	Asociación	primer grado	El Negrito	Yoro	9	01/01/1986
CNTC	Guayaman	Asociación	primer grado	Jesús de Otoro	Intibucá	23	11/01/1985

#### 2008-2 Los socios

Nombre de la Federación	Nombre de la Institución	Hombres	Mujeres	Total
-	Cooperativa Femenina de Producción Agropecuaria	10	11	21
FECORAH	Cooperativa Agropecuaria de Producción LOASBIL	1	16	17
Red COMAL	Empresa Agrícola Campesina Las Quebradas	26	0	26
FECORAH	Empresa Campesina Agroindustrial de la Reforma Agraria de Ibuca	220	175	395
FECORAH	Cooperativa CARIGRACEL	15	14	29
Red COMAL y CNTC	Empresa Agrícola Campesina Nuevo Renacer #2	10	1	11
FECORAH	CATUEL	0	24	24
-	Agricultores El Achote	9	7	16
CNTC	Empresa Asociativa Campesina Reyes Rodriguez Arevalo	34	14	48
ANACH	Empresa Agropecuaria Campesina San Luis	18	17	35
ANACH	Cooperativa Brisas de Sula	14	4	18
APROHCAFÉ	Cooperativa Agropecuaria Regional La Unión Chinacla Limitada CARUCHIL	230	70	300
-	Caja Rural de Ahorro y Crédito Nuevos Horizontes	17	5	22
HONDUPALMA	San Antonio	30	6	36
CNTC	Consejo Indígena Lenca El Cesario	17	7	24
ANACH	EAC El Caracol	33	16	49
-	Empresa Asociativa Campesina de Producción Nuevo Despertar	0	22	22
ACAN	Cooperativa Agropecuaria Valle de Yoro COAVAY	32	4	36
ACAN	EAC Quebrada el Carbón	21	3	24
HONDUPALMA	La Lempira	19	2	21
Red COMAL	Asociación de productores de Yoro APROINY	260	500	760
ACAN	Los Invencibles	20	4	24
ANACH	Empres Asociativa El Socorro	22	4	26
EACTSG y HONDUPALMA	Asociación Agrícola Campesina Rufino López	27	8	35
EACTSG y HONDUPALMA	Empresa Agrícola Campesina de Producción La Esperanza	6	2	8
EACTSG y HONDUPALMA	Empresa Asociativa Campesina de Producción Batán	21	1	22
EACTSG	Empresa Asociativa Campesina Producción Las Canarias	17	2	19
-	Empresa Asociativa Campesina Productiva Unión Toyos	25	7	32
HONDUPALMA	La Reina	23	5	28
EACTSG	Cooperativa Agropecuaria Unión Cristiana Limitada	14	1	15
Red COMAL	EAC El Milagro	9	0	9
HONDUPALMA	17 de Julio	10	0	10
-	El Achote	60	0	60
EACTSG y HONDUPALMA	La Conquista	18	1	19
FECADH	EAC SINAI	20	19	39
-	EAC Campesinos al Futuro	4	12	16
FECADH	EAC La Buena Fe	13	14	27

Nombre de la Federación	Nombre de la Institución	Hombres	Mujeres	Total
CNC y UCDA	EAC 9 de Noviembre	93	93	186
FECADH	Mujeres del Futuro	12	14	26
FECADH	Retumbo	8	5	13
FECADH	Nueva Esperanza	6	7	13
FECADH	El Sinai	0	10	10
-	Cooperativa II Pinos	18	4	22
CARNEL y ACAN	Higuerito Central	12	1	13
ACAN	Cooperativa Agropecuaria Regional del Negrito Limitada	290	70	360
ANACH	Monterrey	13	3	16
ANACH	Brisas de Chaiguapa	35	6	41
ANACH	Celso Guzmán	32	6	38
-	Guangolola	160	40	200
-	EAC 6 de marzo	21	0	21
CARNEL	Fuerte Morazán	16	4	20
CARNEL y APRA	Nuevo Jurutungo	7	2	9
CNTC	Guayaman	19	4	23
<b>TOTAL</b>		<b>2,067</b>	<b>1,267</b>	<b>3,334</b>

## 2008-3 Personal

Nombre de la Federación	Nombre de la Institución	Gerentes	Empleados en la producción	Empleados administrativos	Total
-	Cooperativa Femenina de Producción Agropecuaria	0	21	0	21
FECORAH	Cooperativa Agropecuaria de Producción LOASBIL	2	17	0	19
Red COMAL	Empresa Agrícola Campesina Las Quebradas	0	0	0	0
FECORAH	Empresa Campesina Agroindustrial de la Reforma Agraria de Ibuca	2	10	1	13
FECORAH	Cooperativa CARIGRACEL	2	0	0	2
Red COMAL y CNTC	Empresa Agrícola Campesina Nuevo Renacer #2	0	0	0	0
FECORAH	CATUEL	1	0	2	3
-	Agricultores El Achiote	0	12	0	12
CNTC	Empresa Asociativa Campesina Reyes Rodríguez Arevalo	0	0	0	0
ANACH	Empresa Agropecuaria Campesina San Luis	0	0	0	0
ANACH	Cooperativa Brisas de Sula	0	0	0	0
APROHCAFÉ	Cooperativa Agropecuaria Regional La Unión Chinacla Limitada CARUCHIL	0	5	8	13
-	Caja Rural de Ahorro y Crédito Nuevos Horizontes	0	0	0	0
HONDUPALMA	San Antonio	0	16	1	17
CNTC	Consejo Indígena Lenca El Cesarío	0	0	0	0
ANACH	EAC El Caracol	0	0	0	0
-	Empresa Asociativa Campesina de Producción Nuevo Despertar	0	0	0	0
ACAN	Cooperativa Agropecuaria Valle de Yoro COAVAY	1	12	1	14
ACAN	EAC Quebrada el Carbón	1	0	1	2
HONDUPALMA	La Lempira	0	24	1	25
Red COMAL	Asociación de productores de Yoro APROINY	1	0	2	3

Nombre de la Federación	Nombre de la Institución	Gerentes	Empleados en la producción	Empleados administrativos	Total
ACAN	Los Invencibles	0	0	0	0
ANACH	Empres Asociativa El Socorro	0	70	0	70
EACTSG y HONDUPALMA	Asociación Agrícola Campesina Rufino López	0	45	1	46
EACTSG y HONDUPALMA	Empresa Agrícola Campesina de Producción La Esperanza	0	6	0	6
EACTSG y HONDUPALMA	Empresa Asociativa Campesina de Producción Batán	0	0	0	0
EACTSG	Empresa Asociativa Campesina Producción Las Canarias	0	17	1	18
-	Empresa Asociativa Campesina Productiva Unión Toyos	0	50	1	51
HONDUPALMA	La Reina	1	16	0	17
EACTSG	Cooperativa Agropecuaria Unión Cristiana Limitada	0	21	1	22
Red COMAL	EAC El Milagro	0	75	0	75
HONDUPALMA	17 de Julio	0	16	0	16
-	El Achiote	0	0	0	0
EACTSG y HONDUPALMA	La Conquista	0	26	1	27
FECADH	EAC SINAI	0	0	0	0
-	EAC Campesinos al Futuro	0	0	0	0
FECADH	EAC La Buena Fe	0	13	0	13
CNC y UCDA	EAC 9 de Noviembre	0	0	0	0
FECADH	Mujeres del Futuro	0	0	0	0
FECADH	Retumbo	0	0	0	0
FECADH	Nueva Esperanza	0	0	0	0
FECADH	El Sinai	0	0	0	0
-	Cooperativa II Pinos	0	0	0	0
CARNEL y ACAN	Higuerito Central	0	0	0	0
ACAN	Cooperativa Agropecuaria Regional del Negrito Limitada	0	11	1	12
ANACH	Monterrey	0	0	0	0
ANACH	Brisas de Chaiguapa	0	0	0	0
ANACH	Celso Guzmán	0	0	0	0
-	Guangolola	0	0	0	0
-	EAC 6 de marzo	0	0	0	0
CARNEL	Fuerte Morazán	0	50	0	50
CARNEL y APRA	Nuevo Jurutungo	0	0	0	0
CNTC	Guayaman	0	40	0	40
<b>TOTAL</b>		<b>11</b>	<b>573</b>	<b>23</b>	<b>607</b>

## 2008-4 Ámbito de producción (% sobre el valor total comercializado)

Nombre de la Federación	Nombre de la Institución	% café	% azúcar (de caña)	% maíz	% frijoles	% arroz	% palmas	% hortalizas	% ganadería	% bananos	% pesca
-	Cooperativa Femenina de Producción Agropecuaria	-	-	-	60	-	-	40	-	-	-
FECORAH	Cooperativa Agropecuaria de Producción LOASBIL	-	-	-	10	-	-	90	-	-	-
Red COMAL	Empresa Agrícola Campesina Las Quebradas	-	-	-	10	-	-	90	-	-	-
FECORAH	Empresa Campesina Agroindustrial de la Reforma Agraria de Ibuca	-	-	-	-	-	-	100	-	-	-
FECORAH	Cooperativa CARIGRACEL	-	-	-	20	-	-	80	-	-	-
Red COMAL y CNTC	Empresa Agrícola Campesina Nuevo Renacer #2	40	-	30	30	-	-	-	-	-	-
FECORAH	CATUEL	-	-	-	50	-	-	50	-	-	-
-	Agricultores El Achote	60	-	20	15	-	-	5	-	-	-
CNTC	Empresa Asociativa Campesina Reyes Rodriguez Arevalo	-	-	40	-	50	-	10	-	-	-
ANACH	Empresa Agropecuaria Campesina San Luis	-	-	50	30	20	-	-	-	-	-
ANACH	Cooperativa Brisas de Sula	-	-	-	-	70	-	-	30	-	-
APROHCAFÉ	Cooperativa Agropecuaria Regional La Unión Chinacla Limitada CARUCHIL	100	-	-	-	-	-	-	-	-	-
-	Caja Rural de Ahorro y Crédito Nuevos Horizontes	70	-	10	10	-	-	10	-	-	-
HONDUPALMA	San Antonio	-	-	-	-	-	100	-	-	-	-
CNTC	Consejo Indígena Lenca El Cesario	70	-	20	10	-	-	-	-	-	-
ANACH	EAC El Caracol	-	-	80	10	10	-	-	-	-	-
-	Empresa Asociativa Campesina de Producción Nuevo Despertar	50	-	20	10	-	-	20	-	-	-
ACAN	Cooperativa Agropecuaria Valle de Yoro COAVAY	-	-	70	30	-	-	-	-	-	-
ACAN	EAC Quebrada el Carbón	5	-	40	20	-	-	10	20	5	-
HONDUPALMA	La Lempira	-	-	-	-	-	100	-	-	-	-
Red COMAL	Asociación de productores de Yoro APROINY	-	-	70	30	-	-	-	-	-	-
ACAN	Los Invencibles	-	-	80	20	-	-	-	-	-	-
ANACH	Empres Asociativa El Socorro	-	-	-	-	-	100	-	-	-	-
EACTSG y HONDUPALMA	Asociación Agrícola Campesina Rufino López	-	-	-	-	-	100	-	-	-	-
EACTSG y HONDUPALMA	Empresa Agrícola Campesina de Producción La Esperanza	-	-	10	10	-	80	-	-	-	-
EACTSG y HONDUPALMA	Empresa Asociativa Campesina de Producción Batán	-	-	-	-	-	100	-	-	-	-
EACTSG	Empresa Asociativa Campesina Producción Las Canarias	-	-	-	-	-	100	-	-	-	-
-	Empresa Asociativa Campesina Productiva Unión Toyos	-	-	-	-	-	100	-	-	-	-
HONDUPALMA	La Reina	-	-	-	-	-	100	-	-	-	-
EACTSG	Cooperativa Agropecuaria Unión Cristiana Limitada	-	-	-	-	-	100	-	-	-	-
Red COMAL	EAC El Milagro	-	100	-	-	-	-	-	-	-	-
HONDUPALMA	17 de Julio	-	-	-	-	-	100	-	-	-	-
-	El Achote	-	-	15	15	-	-	70	-	-	-
EACTSG y HONDUPALMA	La Conquista	-	-	-	-	-	100	-	-	-	-
FECADH	EAC SINAI	-	-	60	40	-	-	-	-	-	-
-	EAC Campesinos al Futuro	-	-	70	30	-	-	-	-	-	-
FECADH	EAC La Buena Fe	-	-	75	13	-	-	12	-	-	-
CNC y UCDA	EAC 9 de Noviembre	-	-	20	10	70	-	-	-	-	-
FECADH	Mujeres del Futuro	-	-	60	40	-	-	-	-	-	-
FECADH	Retumbo	-	-	50	50	-	-	-	-	-	-
FECADH	Nueva Esperanza	-	-	60	40	-	-	-	-	-	-
FECADH	El Sinai	-	-	70	30	-	-	-	-	-	-
-	Cooperativa II Pinos	-	-	100	-	-	-	-	-	-	-
CARNEL y ACAN	Higuerito Central	-	-	100	-	-	-	-	-	-	-
ACAN	Cooperativa Agropecuaria Regional del Negrito Limitada	-	-	85	-	-	-	-	-	15	-

Nombre de la Federación	Nombre de la Institución	% café	% azúcar (de caña)	% maíz	% frijoles	% arroz	% palmas	% hortalizas	% ganadería	% bananos	% pesca
ANACH	Monterrey	-	-	100	-	-	-	-	-	-	-
ANACH	Brisas de Chaiguapa	-	-	80	-	20	-	-	-	-	-
ANACH	Celso Guzmán	-	-	100	-	-	-	-	-	-	-
-	Guangolola	-	-	-	-	100	-	-	-	-	-
-	EAC 6 de marzo	-	-	100	-	-	-	-	-	-	-
CARNEL	Fuerte Morazán	-	-	5	-	90	-	-	-	-	5
CARNEL y APRA	Nuevo Jurutungo	-	-	-	-	100	-	-	-	-	-
CNTC	Guayaman	-	-	30	10	50	-	-	10	-	-

## 2008-5 Mercado [% sobre al volumen total producido]

Nombre de la Federación	Nombre de la Institución	café			azúcar (de caña)			maíz			frijoles			arroz			palmas			hortalizas			ganadería			bananos			pesca				
		convencional	comercio justo	orgánico	convencional	comercio justo	orgánico	convencional	comercio justo	orgánico	convencional	comercio justo	orgánico	convencional	comercio justo	orgánico	convencional	comercio justo	orgánico	convencional	comercio justo	orgánico	convencional	comercio justo	orgánico	convencional	comercio justo	orgánico					
-	Cooperativa Femenina de Producción Agropecuaria	-	-	-	-	-	-	-	-	100	0	0	-	-	-	-	-	-	100	0	0	-	-	-	-	-	-	-	-	-	-	-	
FECORAH	Cooperativa Agropecuaria de Producción LOASBIL	-	-	-	-	-	-	-	-	0	0	100	-	-	-	-	-	-	100	0	0	-	-	-	-	-	-	-	-	-	-	-	
Red COMAL	Empresa Agrícola Campesina Las Quebradas	-	-	-	-	-	-	-	-	100	0	0	-	-	-	-	-	-	100	0	0	-	-	-	-	-	-	-	-	-	-	-	
FECORAH	Empresa Campesina Agroindustrial de la Reforma Agraria de Ibuca	-	-	-	-	-	-	-	-	-	-	-	-	-	-	-	-	-	100	0	0	-	-	-	-	-	-	-	-	-	-	-	
FECORAH	Cooperativa CARIGRACEL	-	-	-	-	-	-	-	-	100	0	0	-	-	-	-	-	-	100	0	0	-	-	-	-	-	-	-	-	-	-	-	
Red COMAL y CNTC	Empresa Agrícola Campesina Nuevo Renacer #2	100	0	0	-	-	-	100	0	0	100	0	0	-	-	-	-	-	-	-	-	-	-	-	-	-	-	-	-	-	-	-	
FECORAH	CATUEL	-	-	-	-	-	-	-	-	100	0	0	-	-	-	-	-	-	100	0	0	-	-	-	-	-	-	-	-	-	-	-	
-	Agricultores El Achote	100	0	0	-	-	-	100	0	0	100	0	0	-	-	-	-	-	100	0	0	-	-	-	-	-	-	-	-	-	-	-	
CNTC	Empresa Asociativa Campesina Reyes Rodríguez Arevalo	-	-	-	-	-	-	100	0	0	-	-	-	100	0	0	-	-	100	0	0	-	-	-	-	-	-	-	-	-	-	-	
ANACH	Empresa Agropecuaria Campesina San Luis	-	-	-	-	-	-	100	0	0	100	0	0	100	0	0	-	-	-	-	-	-	-	-	-	-	-	-	-	-	-	-	
ANACH	Cooperativa Brisas de Sula	-	-	-	-	-	-	-	-	-	-	-	-	100	0	0	-	-	-	-	-	100	0	0	-	-	-	-	-	-	-	-	
APROHCAFÉ	Cooperativa Agropecuaria Regional La Unión Chinacla Limitada CARUCHIL	0	100	0	-	-	-	-	-	-	-	-	-	-	-	-	-	-	-	-	-	-	-	-	-	-	-	-	-	-	-	-	
-	Caja Rural de Ahorro y Crédito Nuevos Horizontes	100	0	0	-	-	-	100	0	0	100	0	0	-	-	-	-	-	100	0	0	-	-	-	-	-	-	-	-	-	-	-	-
HONDUPALMA	San Antonio	-	-	-	-	-	-	-	-	-	-	-	-	-	-	100	0	0	-	-	-	-	-	-	-	-	-	-	-	-	-	-	-
CNTC	Consejo Indígena Lenca El Cesario	100	0	0	-	-	-	100	0	0	100	0	0	-	-	-	-	-	-	-	-	-	-	-	-	-	-	-	-	-	-	-	-
ANACH	EAC El Caracol	-	-	-	-	-	-	100	0	0	100	0	0	100	0	0	-	-	-	-	-	-	-	-	-	-	-	-	-	-	-	-	-
-	Empresa Asociativa Campesina de Producción Nuevo Despertar	100	0	0	-	-	-	100	0	0	100	0	0	-	-	-	-	-	100	0	0	-	-	-	-	-	-	-	-	-	-	-	-
ACAN	Cooperativa Agropecuaria Valle de Yoro COAVAY	-	-	-	-	-	-	100	0	0	100	0	0	-	-	-	-	-	-	-	-	-	-	-	-	-	-	-	-	-	-	-	-
ACAN	EAC Quebrada el Carbón	100	0	0	-	-	-	100	0	0	100	0	0	-	-	-	-	-	100	0	0	100	0	0	100	0	0	100	0	0	-	-	-
HONDUPALMA	La Lempira	-	-	-	-	-	-	-	-	-	-	-	-	-	-	100	0	0	-	-	-	-	-	-	-	-	-	-	-	-	-	-	-
Red COMAL	Asociación de productores de Yoro APROINY	-	-	-	-	-	-	100	0	0	100	0	0	-	-	-	-	-	-	-	-	-	-	-	-	-	-	-	-	-	-	-	-

Nombre de la Federación	Nombre de la Institución	café			azúcar (de caña)			maíz			frijoles			arroz			palmas			hortalizas			ganadería			bananos			pesca									
		convencional	comercio justo	orgánico	convencional	comercio justo	orgánico	convencional	comercio justo	orgánico	convencional	comercio justo	orgánico	convencional	comercio justo	orgánico	convencional	comercio justo	orgánico	convencional	comercio justo	orgánico	convencional	comercio justo	orgánico	convencional	comercio justo	orgánico										
ACAN	Los Invencibles	-	-	-	-	-	-	100	0	0	100	0	0	-	-	-	-	-	-	-	-	-	-	-	-	-	-	-	-	-	-	-	-	-	-	-		
ANACH	Empres Asociativa El Socorro	-	-	-	-	-	-	-	-	-	-	-	-	-	-	-	100	0	0	-	-	-	-	-	-	-	-	-	-	-	-	-	-	-	-	-		
EACTSG y HONDUPALMA	Asociación Agrícola Campesina Rufino López	-	-	-	-	-	-	-	-	-	-	-	-	-	-	-	100	0	0	-	-	-	-	-	-	-	-	-	-	-	-	-	-	-	-	-		
EACTSG y HONDUPALMA	Empresa Agrícola Campesina de Producción La Esperanza	-	-	-	-	-	-	-	-	-	100	0	0	100	0	0	-	-	-	-	-	-	-	-	-	-	-	-	-	-	-	-	-	-	-	-		
EACTSG y HONDUPALMA	Empresa Asociativa Campesina de Producción Batán	-	-	-	-	-	-	-	-	-	-	-	-	-	-	-	100	0	0	-	-	-	-	-	-	-	-	-	-	-	-	-	-	-	-	-		
EACTSG	Empresa Asociativa Campesina Producción Las Canarias	-	-	-	-	-	-	-	-	-	-	-	-	-	-	-	100	0	0	-	-	-	-	-	-	-	-	-	-	-	-	-	-	-	-	-		
-	Empresa Asociativa Campesina Productiva Unión Toyos	-	-	-	-	-	-	-	-	-	-	-	-	-	-	-	100	0	0	-	-	-	-	-	-	-	-	-	-	-	-	-	-	-	-	-		
HONDUPALMA	La Reina	-	-	-	-	-	-	-	-	-	-	-	-	-	-	-	100	0	0	-	-	-	-	-	-	-	-	-	-	-	-	-	-	-	-	-		
EACTSG	Cooperativa Agropecuaria Unión Cristiana Limitada	-	-	-	-	-	-	-	-	-	-	-	-	-	-	-	100	0	0	-	-	-	-	-	-	-	-	-	-	-	-	-	-	-	-	-		
Red COMAL	EAC El Milagro	-	-	-	100	0	0	-	-	-	-	-	-	-	-	-	-	-	-	-	-	-	-	-	-	-	-	-	-	-	-	-	-	-	-	-		
HONDUPALMA	17 de Julio	-	-	-	-	-	-	-	-	-	-	-	-	-	-	-	100	0	0	-	-	-	-	-	-	-	-	-	-	-	-	-	-	-	-	-		
-	EL Achioté	-	-	-	-	-	-	100	0	0	100	0	0	-	-	-	-	-	-	100	0	0	-	-	-	-	-	-	-	-	-	-	-	-	-	-		
EACTSG y HONDUPALMA	La Conquista	-	-	-	-	-	-	-	-	-	-	-	-	-	-	-	100	0	0	-	-	-	-	-	-	-	-	-	-	-	-	-	-	-	-	-	-	
FECADH	EAC SINAI	-	-	-	-	-	-	100	0	0	100	0	0	-	-	-	-	-	-	-	-	-	-	-	-	-	-	-	-	-	-	-	-	-	-	-	-	
-	EAC Campesinos al Futuro	-	-	-	-	-	-	100	0	0	100	0	0	-	-	-	-	-	-	-	-	-	-	-	-	-	-	-	-	-	-	-	-	-	-	-	-	
FECADH	EAC La Buena Fe	-	-	-	-	-	-	100	0	0	100	0	0	-	-	-	-	-	-	100	0	0	-	-	-	-	-	-	-	-	-	-	-	-	-	-	-	
CNC y UCDA	EAC 9 de Noviembre	-	-	-	-	-	-	100	0	0	100	0	0	100	0	0	-	-	-	-	-	-	-	-	-	-	-	-	-	-	-	-	-	-	-	-	-	
FECADH	Mujeres del Futuro	-	-	-	-	-	-	100	0	0	100	0	0	-	-	-	-	-	-	-	-	-	-	-	-	-	-	-	-	-	-	-	-	-	-	-	-	
FECADH	Retumbo	-	-	-	-	-	-	100	0	0	100	0	0	-	-	-	-	-	-	-	-	-	-	-	-	-	-	-	-	-	-	-	-	-	-	-	-	
FECADH	Nueva Esperanza	-	-	-	-	-	-	100	0	0	100	0	0	-	-	-	-	-	-	-	-	-	-	-	-	-	-	-	-	-	-	-	-	-	-	-	-	
FECADH	EL Sinai	-	-	-	-	-	-	100	0	0	100	0	0	-	-	-	-	-	-	-	-	-	-	-	-	-	-	-	-	-	-	-	-	-	-	-	-	
-	Cooperativa II Pinos	-	-	-	-	-	-	100	0	0	-	-	-	-	-	-	-	-	-	-	-	-	-	-	-	-	-	-	-	-	-	-	-	-	-	-	-	
CARNEL y ACAN	Higuerito Central	-	-	-	-	-	-	100	0	0	-	-	-	-	-	-	-	-	-	-	-	-	-	-	-	-	-	-	-	-	-	-	-	-	-	-	-	
ACAN	Cooperativa Agropecuaria Regional del Negrito Limitada	-	-	-	-	-	-	100	0	0	-	-	-	-	-	-	-	-	-	-	-	-	-	-	-	-	-	-	-	-	-	-	-	-	100	0	0	
ANACH	Monterrey	-	-	-	-	-	-	100	0	0	-	-	-	-	-	-	-	-	-	-	-	-	-	-	-	-	-	-	-	-	-	-	-	-	-	-	-	
ANACH	Brisas de Chaiguapa	-	-	-	-	-	-	100	0	0	-	-	-	-	-	-	100	0	0	-	-	-	-	-	-	-	-	-	-	-	-	-	-	-	-	-	-	
ANACH	Celso Guzmán	-	-	-	-	-	-	100	0	0	-	-	-	-	-	-	-	-	-	-	-	-	-	-	-	-	-	-	-	-	-	-	-	-	-	-	-	
-	Guangolola	-	-	-	-	-	-	-	-	-	-	-	-	-	-	-	100	0	0	-	-	-	-	-	-	-	-	-	-	-	-	-	-	-	-	-	-	
-	EAC 6 de marzo	-	-	-	-	-	-	100	0	0	-	-	-	-	-	-	-	-	-	-	-	-	-	-	-	-	-	-	-	-	-	-	-	-	-	-	-	
CARNEL	Fuerte Morazán	-	-	-	-	-	-	100	0	0	-	-	-	-	-	-	100	0	0	-	-	-	-	-	-	-	-	-	-	-	-	-	-	-	-	100	0	0
CARNEL y APRA	Nuevo Jurutungo	-	-	-	-	-	-	-	-	-	-	-	-	-	-	-	100	0	0	-	-	-	-	-	-	-	-	-	-	-	-	-	-	-	-	-	-	
CNTC	Guayaman	-	-	-	-	-	-	100	0	0	100	0	0	-	-	-	100	0	0	-	-	-	-	-	-	-	-	-	-	-	-	-	-	-	-	-	-	

## 2008-6 Valor total por producto y mercado

Nombre de la Federación	Nombre de la Institución	café			azúcar (de caña)			maíz			frijoles			arroz			palmas			hortalizas			ganadería			bananos			pesca						
		mercado interior	mercado exterior	total	mercado interior	mercado exterior	total	mercado interior	mercado exterior	total	mercado interior	mercado exterior	total	mercado interior	mercado exterior	total	mercado interior	mercado exterior	total	mercado interior	mercado exterior	total	mercado interior	mercado exterior	total	mercado interior	mercado exterior	total	mercado interior	mercado exterior	total				
-	Cooperativa Femenina de Producción Agropecuaria	-	-	-	-	-	-	-	-	-	74	0	74	-	-	-	-	-	-	32	0	32	-	-	-	-	-	-	-	-	-	-	-		
FECORAH	Cooperativa Agropecuaria de Producción LOASBIL	-	-	-	-	-	-	-	-	-	127	0	127	-	-	-	-	-	-	1,461	0	1,461	-	-	-	-	-	-	-	-	-	-	-		
Red COMAL	Empresa Agrícola Campesina Las Quebradas	-	-	-	-	-	-	-	-	-	85	0	85	-	-	-	-	-	-	16,936	0	16,936	-	-	-	-	-	-	-	-	-	-	-		
FECORAH	Empresa Campesina Agroindustrial de la Reforma Agraria de Ibuca	-	-	-	-	-	-	-	-	-	-	-	-	-	-	-	-	-	-	635	0	635	-	-	-	-	-	-	-	-	-	-	-		
FECORAH	Cooperativa CARIGRACEL	-	-	-	-	-	-	-	-	-	1,143	0	1,143	-	-	-	-	-	-	12,279	0	12,279	-	-	-	-	-	-	-	-	-	-	-		
Red COMAL y CNTC	Empresa Agrícola Campesina Nuevo Renacer #2	1,191	0	1,191	-	-	-	2,371	0	2,371	635	0	635	-	-	-	-	-	-	-	-	-	-	-	-	-	-	-	-	-	-	-	-		
FECORAH	CATUEL	-	-	-	-	-	-	-	-	-	25,404	0	25,404	-	-	-	-	-	-	7,145	0	7,145	-	-	-	-	-	-	-	-	-	-	-	-	
-	Agricultores El Achioté	15,137	0	15,137	-	-	-	8,256	0	8,256	7,621	0	7,621	-	-	-	-	-	-	1,588	0	1,588	-	-	-	-	-	-	-	-	-	-	-	-	
CNTC	Empresa Asociativa Campesina Reyes Rodríguez Arevalo	-	-	-	-	-	-	13,919	0	13,919	-	-	-	20,577	0	20,577	-	-	-	1,058	0	1,058	-	-	-	-	-	-	-	-	-	-	-	-	
ANACH	Empresa Agropecuaria Campesina San Luis	-	-	-	-	-	-	6,817	0	6,817	2,143	0	2,143	881	-	881	-	-	-	-	-	-	-	-	-	-	-	-	-	-	-	-	-	-	
ANACH	Cooperativa Brisas de Sula	-	-	-	-	-	-	-	-	-	-	-	-	20,111	0	20,111	-	-	-	-	-	-	635	0	635	-	-	-	-	-	-	-	-	-	
APROHCAFÉ	Cooperativa Agropecuaria Regional La Unión Chinacla Limitada CARUCHIL	0	3,861,059	3,861,059	-	-	-	-	-	-	-	-	-	-	-	-	-	-	-	-	-	-	-	-	-	-	-	-	-	-	-	-	-	-	
-	Caja Rural de Ahorro y Crédito Nuevos Horizontes	66,130	0	66,130	-	-	-	1,512	0	1,512	4,128	0	4,128	-	-	-	-	-	-	4,234	0	4,234	-	-	-	-	-	-	-	-	-	-	-	-	
HONDUPALMA	San Antonio	-	-	-	-	-	-	-	-	-	-	-	-	-	-	-	666,853	-	666,853	-	-	-	-	-	-	-	-	-	-	-	-	-	-	-	
CNTC	Consejo Indígena Lenca El Cesario	n.d.	n.d.	n.d.	-	-	-	n.d.	n.d.	n.d.	n.d.	n.d.	n.d.	-	-	-	-	-	-	-	-	-	-	-	-	-	-	-	-	-	-	-	-	-	
ANACH	EAC El Caracol	-	-	-	-	-	-	3,969	0	3,969	762	0	762	2,117	0	2,117	-	-	-	-	-	-	-	-	-	-	-	-	-	-	-	-	-	-	-
-	Empresa Asociativa Campesina de Producción Nuevo Despertar	2,117	0	2,117	-	-	-	926	0	926	370	0	370	-	-	-	-	-	-	635	0	635	-	-	-	-	-	-	-	-	-	-	-	-	-
ACAN	Cooperativa Agropecuaria Valle de Yoro COAVAY	-	-	-	-	-	-	148,190	0	148,190	44,457	0	44,457	-	-	-	-	-	-	-	-	-	-	-	-	-	-	-	-	-	-	-	-	-	-
ACAN	EAC Quebrada el Carbón	212	0	212	-	-	-	32,416	-	32,416	11,114	0	11,114	-	-	-	-	-	-	1,376	0	1,376	4,234	0	4,234	265	0	265	-	-	-	-	-	-	
HONDUPALMA	La Lempira	-	-	-	-	-	-	-	0	-	-	-	-	-	-	-	338,719	0	338,719	-	-	-	-	-	-	-	-	-	-	-	-	-	-	-	-
Red COMAL	Asociación de productores de Yoro APROINY	-	-	-	-	-	-	47,632	0	47,632	92,618	0	92,618	-	-	-	-	-	-	-	-	-	-	-	-	-	-	-	-	-	-	-	-	-	-
ACAN	Los Invencibles	-	-	-	-	-	-	36,836	0	36,836	23,022	0	23,022	-	-	-	-	-	-	-	-	-	-	-	-	-	-	-	-	-	-	-	-	-	-
ANACH	Empres Asociativa El Socorro	-	-	-	-	-	-	-	-	-	-	-	-	-	-	-	1,270	0	1,270	-	-	-	-	-	-	-	-	-	-	-	-	-	-	-	-
EACTSG y HONDUPALMA	Asociación Agrícola Campesina Rufino López	-	-	-	-	-	-	-	-	-	-	-	-	-	-	-	529,248	0	529,248	-	-	-	-	-	-	-	-	-	-	-	-	-	-	-	-
EACTSG y HONDUPALMA	Empresa Agrícola Campesina de Producción La Esperanza	-	-	-	-	-	-	1,058	0	1,058	1,058	0	1,058	-	-	-	79,387	0	79,387	-	-	-	-	-	-	-	-	-	-	-	-	-	-	-	-
EACTSG y HONDUPALMA	Empresa Asociativa Campesina de Producción Batán	-	-	-	-	-	-	-	-	-	-	-	-	-	-	-	499,399	0	499,399	-	-	-	-	-	-	-	-	-	-	-	-	-	-	-	-
EACTSG	Empresa Asociativa Campesina Producción Las Canarias	-	-	-	-	-	-	-	-	-	-	-	-	-	-	-	476,323	0	476,323	-	-	-	-	-	-	-	-	-	-	-	-	-	-	-	-
-	Empresa Asociativa Campesina Productiva Unión Toyos	-	-	-	-	-	-	-	-	-	-	-	-	-	-	-	632,981	0	632,981	-	-	-	-	-	-	-	-	-	-	-	-	-	-	-	-
HONDUPALMA	La Reina	-	-	-	-	-	-	-	-	-	-	-	-	-	-	-	438,218	0	438,218	-	-	-	-	-	-	-	-	-	-	-	-	-	-	-	-
EACTSG	Cooperativa Agropecuaria Unión Cristiana Limitada	-	-	-	-	-	-	-	-	-	-	-	-	-	-	-	304,318	0	304,318	-	-	-	-	-	-	-	-	-	-	-	-	-	-	-	-
Red COMAL	EAC El Milagro	-	-	-	11,908	0	11,908	-	-	-	-	-	-	-	-	-	-	-	-	-	-	-	-	-	-	-	-	-	-	-	-	-	-	-	

Nombre de la Federación	Nombre de la Institución	café			azúcar (de caña)			maíz			frijoles			arroz			palmas			hortalizas			ganadería			bananos			pesca					
		mercado interior	mercado exterior	total	mercado interior	mercado exterior	total	mercado interior	mercado exterior	total	mercado interior	mercado exterior	total	mercado interior	mercado exterior	total	mercado interior	mercado exterior	total	mercado interior	mercado exterior	total	mercado interior	mercado exterior	total	mercado interior	mercado exterior	total	mercado interior	mercado exterior	total			
HONDUPALMA	17 de Julio	-	-	-	-	-	-	-	-	-	-	-	-	-	-	-	228,635	0	228,635	-	-	-	-	-	-	-	-	-	-	-	-	-	-	-
-	El Achiote	-	-	-	-	-	-	95,265	0	95,265	142,897	0	142,897	-	-	-	-	-	-	190,529	0	190,529	-	-	-	-	-	-	-	-	-	-	-	-
EACTSG y HONDUPALMA	La Conquista	-	-	-	-	-	-	-	-	-	-	-	-	-	-	-	370,474	0	370,474	-	-	-	-	-	-	-	-	-	-	-	-	-	-	-
FECADH	EAC SINAI	-	-	-	-	-	-	10,320	0	10,320	6,605	0	6,605	-	-	-	-	-	-	-	-	-	-	-	-	-	-	-	-	-	-	-	-	-
-	EAC Campesinos al Futuro	-	-	-	-	-	-	1,058	0	1,058	1,694	0	1,694	-	-	-	-	-	-	-	-	-	-	-	-	-	-	-	-	-	-	-	-	-
FECADH	EAC La Buena Fe	-	-	-	-	-	-	3,969	0	3,969	1,389	0	1,389	-	-	-	-	-	-	2,755	0	2,755	-	-	-	-	-	-	-	-	-	-	-	-
CNC y UCDA	EAC 9 de Noviembre	-	-	-	-	-	-	12,702	0	12,702	42,869	0	42,869	17,783	0	17,783	-	-	-	-	-	-	-	-	-	-	-	-	-	-	-	-	-	-
FECADH	Mujeres del Futuro	-	-	-	-	-	-	397	0	397	794	0	794	-	-	-	-	-	-	-	-	-	-	-	-	-	-	-	-	-	-	-	-	-
FECADH	Retumbo	-	-	-	-	-	-	509	0	509	582	0	582	-	-	-	-	-	-	-	-	-	-	-	-	-	-	-	-	-	-	-	-	-
FECADH	Nueva Esperanza	-	-	-	-	-	-	4,988	0	4,988	5,160	0	5,160	-	-	-	-	-	-	-	-	-	-	-	-	-	-	-	-	-	-	-	-	-
FECADH	El Sinai	-	-	-	-	-	-	1,705	0	1,705	635	0	635	-	-	-	-	-	-	-	-	-	-	-	-	-	-	-	-	-	-	-	-	-
-	Cooperativa Il Pinos	-	-	-	-	-	-	22,228	0	22,228	-	-	-	-	-	-	-	-	-	-	-	-	-	-	-	-	-	-	-	-	-	-	-	-
CARNEL y ACAN	Higuerito Central	-	-	-	-	-	-	86,246	0	86,246	-	-	-	-	-	-	-	-	-	-	-	-	-	-	-	-	-	-	-	-	-	-	-	-
ACAN	Cooperativa Agropecuaria Regional del Negrito Limitada	-	-	-	-	-	-	482,674	0	482,674	-	-	-	-	-	-	-	-	-	-	-	-	-	-	-	23,816	0	23,816	-	-	-	-	-	-
ANACH	Monterrey	-	-	-	-	-	-	34,930	0	34,930	-	-	-	-	-	-	-	-	-	-	-	-	-	-	-	-	-	-	-	-	-	-	-	-
ANACH	Brisas de Chaiguapa	-	-	-	-	-	-	21,863	0	21,863	-	-	-	48,267	0	48,267	-	-	-	-	-	-	-	-	-	-	-	-	-	-	-	-	-	-
ANACH	Celso Guzmán	-	-	-	-	-	-	59,540	0	59,540	-	-	-	-	-	-	-	-	-	-	-	-	-	-	-	-	-	-	-	-	-	-	-	-
-	Guangolola	-	-	-	-	-	-	-	-	-	-	-	-	563,120	0	563,120	-	-	-	-	-	-	-	-	-	-	-	-	-	-	-	-	-	-
-	EAC 6 de marzo	-	-	-	-	-	-	5,292	0	5,292	-	-	-	-	-	-	-	-	-	-	-	-	-	-	-	-	-	-	-	-	-	-	-	-
CARNEL	Fuerte Morazán	-	-	-	-	-	-	6,616	0	6,616	-	-	-	28,156	0	28,156	-	-	-	-	-	-	-	-	-	-	-	-	11,908	0	11,908	-	-	-
CARNEL y APRA	Nuevo Jurutungo	-	-	-	-	-	-	-	-	-	-	-	-	140,780	0	140,780	-	-	-	-	-	-	-	-	-	-	-	-	-	-	-	-	-	-
CNTC	Guayaman	-	-	-	-	-	-	37,047	0	37,047	11,432	0	11,432	86,373	0	86,373	-	-	-	-	-	-	6,351	0	6,351	-	-	-	-	-	-	-	-	-

## 2008-7 Volumen total por producto y mercado

Nombre de la Federación	Nombre de la Institución	café (QQ)			azúcar (toneladas)			maíz (QQ)			frijoles (QQ)			arroz (QQ)			palmas (toneladas)			hortalizas (QQ)			ganadería (cabezas)			bananos (QQ)			pesca (QQ)					
		mercado interior	mercado exterior	total	mercado interior	mercado exterior	total	mercado interior	mercado exterior	total	mercado interior	mercado exterior	total	mercado interior	mercado exterior	total	mercado interior	mercado exterior	total	mercado interior	mercado exterior	total	mercado interior	mercado exterior	total	mercado interior	mercado exterior	total	mercado interior	mercado exterior	total			
-	Cooperativa Femenina de Producción Agropecuaria	-	-	-	-	-	-	-	-	-	147	0	147	-	-	-	-	-	-	200	0	200	-	-	-	-	-	-	-	-	-	-	-	-
FECORAH	Cooperativa Agropecuaria de Producción LOASBIL	-	-	-	-	-	-	-	-	-	3	0	3	-	-	-	-	-	-	92	0	92	-	-	-	-	-	-	-	-	-	-	-	-
Red COMAL	Empresa Agrícola Campesina Las Quebradas	-	-	-	-	-	-	-	-	-	8	0	8	-	-	-	-	-	-	800	0	800	-	-	-	-	-	-	-	-	-	-	-	-
FECORAH	Empresa Campesina Agroindustrial de la Reforma Agraria de Ibuca	-	-	-	-	-	-	-	-	-	-	-	-	-	-	-	-	-	-	9,600	0	9,600	-	-	-	-	-	-	-	-	-	-	-	-
FECORAH	Cooperativa CARIGRACEL	-	-	-	-	-	-	-	-	-	18	0	18	-	-	-	-	-	-	464	0	464	-	-	-	-	-	-	-	-	-	-	-	-
Red COMAL y CNTC	Empresa Agrícola Campesina Nuevo Renacer #2	15	0	15	-	-	-	160	0	160	15	0	15	-	-	-	-	-	-	-	-	-	-	-	-	-	-	-	-	-	-	-	-	-
FECORAH	CATUEL	-	-	-	-	-	-	-	-	-	600	0	600	-	-	-	-	-	-	450	0	450	-	-	-	-	-	-	-	-	-	-	-	-
-	Agricultores El Achiote	220	0	220	-	-	-	600	0	600	180	0	180	-	-	-	-	-	-	8,000	0	8,000	-	-	-	-	-	-	-	-	-	-	-	-
CNTC	Empresa Asociativa Campesina Reyes Rodriguez Arevalo	-	-	-	-	-	-	100	0	100	-	-	-	1,080	0	1,080	-	-	-	6,800	0	6,800	-	-	-	-	-	-	-	-	-	-	-	-
ANACH	Empresa Agropecuaria Campesina San Luis	-	-	-	-	-	-	320	0	320	45	0	45	45	0	45	-	-	-	-	-	-	-	-	-	-	-	-	-	-	-	-	-	-
ANACH	Cooperativa Brisas de Sula	-	-	-	-	-	-	-	-	-	-	-	-	1,000	0	1,000	-	-	-	-	-	-	50	0	50	-	-	-	-	-	-	-	-	-
APROHCAFÉ	Cooperativa Agropecuaria Regional La Unión Chinacla Limitada CARUCHIL	0	26,000	26,000	-	-	-	-	-	-	-	-	-	-	-	-	-	-	-	-	-	-	-	-	-	-	-	-	-	-	-	-	-	-
-	Caja Rural de Ahorro y Crédito Nuevos Horizontes	833	0	833	-	-	-	102	0	102	78	0	78	-	-	-	-	-	-	-	-	-	-	-	-	-	-	-	-	-	-	-	-	-
HONDUPALMA	San Antonio	-	-	-	-	-	-	-	-	-	-	-	-	-	-	-	6,000	0	6,000	-	-	-	-	-	-	-	-	-	-	-	-	-	-	-



Nombre de la Federación	Nombre de la Institución	café (QQ)			azúcar (toneladas)			maíz (QQ)			frijoles (QQ)			arroz (QQ)			palmas (toneladas)			hortalizas (QQ)			ganadería (cabezas)			bananos (QQ)			pesca (QQ)		
		mercado interior	mercado exterior	total	mercado interior	mercado exterior	total	mercado interior	mercado exterior	total	mercado interior	mercado exterior	total	mercado interior	mercado exterior	total	mercado interior	mercado exterior	total	mercado interior	mercado exterior	total	mercado interior	mercado exterior	total	mercado interior	mercado exterior	total			
CNTC	Consejo Indígena Lenca El Cesario	-	-	-	-	-	-	-	-	-	-	-	-	-	-	-	-	-	-	-	-	-	-	-	-	-	-	-	-	-	-
ANACH	EAC El Caracol	-	-	-	-	-	-	150	0	150	12	0	12	50	0	50	-	-	-	-	-	-	-	-	-	-	-	-	-	-	-
-	Empresa Asociativa Campesina de Producción Nuevo Despertar	100	0	100	-	-	-	50	0	50	10	0	10	-	-	-	-	-	-	4,000	0	4,000	-	-	-	-	-	-	-	-	-
ACAN	Cooperativa Agropecuaria Valle de Yoro COAVAY	-	-	-	-	-	-	1,400	0	1,400	1,400	0	1,400	-	-	-	-	-	-	-	-	-	-	-	-	-	-	-	-	-	-
ACAN	EAC Quebrada el Carbón	8	0	8	-	-	-	2,450	0	2,450	350	0	350	-	-	-	-	-	-	-	-	-	334	0	334	166	0	166	-	-	-
HONDUPALMA	La Lempira	-	-	-	-	-	-	-	-	-	-	-	-	-	-	-	4,000	0	4,000	-	-	-	-	-	-	-	-	-	-	-	-
Red COMAL	Asociación de productores de Yoro APROINY	-	-	-	-	-	-	3,000	0	3,000	2,500	0	2,500	-	-	-	-	-	-	-	-	-	-	-	-	-	-	-	-	-	-
ACAN	Los Invencibles	-	-	-	-	-	-	2,320	0	2,320	580	0	580	-	-	-	-	-	-	-	-	-	-	-	-	-	-	-	-	-	-
ANACH	Empres Asociativa El Socorro	-	-	-	-	-	-	-	-	-	-	-	-	-	-	-	15	0	15	-	-	-	-	-	-	-	-	-	-	-	-
EACTSG y HONDUPALMA	Asociación Agrícola Campesina Rufino López	-	-	-	-	-	-	-	-	-	-	-	-	-	-	-	8,400	0	8,400	-	-	-	-	-	-	-	-	-	-	-	-
EACTSG y HONDUPALMA	Empresa Agrícola Campesina de Producción La Esperanza	-	-	-	-	-	-	800	0	800	20	0	20	-	-	-	1,000	0	1,000	-	-	-	-	-	-	-	-	-	-	-	-
EACTSG y HONDUPALMA	Empresa Asociativa Campesina de Producción Batán	-	-	-	-	-	-	-	-	-	-	-	-	-	-	-	5,033	0	5,033	-	-	-	-	-	-	-	-	-	-	-	-
EACTSG	Empresa Asociativa Campesina Producción Las Canarias	-	-	-	-	-	-	-	-	-	-	-	-	-	-	-	6,500	0	6,500	-	-	-	-	-	-	-	-	-	-	-	-
-	Empresa Asociativa Campesina Productiva Unión Toyos	-	-	-	-	-	-	-	-	-	-	-	-	-	-	-	5,200	0	5,200	-	-	-	-	-	-	-	-	-	-	-	-
HONDUPALMA	La Reina	-	-	-	-	-	-	-	-	-	-	-	-	-	-	-	4,600	0	4,600	-	-	-	-	-	-	-	-	-	-	-	-
EACTSG	Cooperativa Agropecuaria Unión Cristiana Limitada	-	-	-	-	-	-	-	-	-	-	-	-	-	-	-	2,500	0	2,500	-	-	-	-	-	-	-	-	-	-	-	-
Red COMAL	EAC El Milagro	-	-	-	2,100	0	2,100	-	-	-	-	-	-	-	-	-	-	-	-	-	-	-	-	-	-	-	-	-	-	-	-
HONDUPALMA	17 de Julio	-	-	-	-	-	-	-	-	-	-	-	-	-	-	-	2,400	0	2,400	-	-	-	-	-	-	-	-	-	-	-	-
-	El Achioté	-	-	-	-	-	-	6,000	0	6,000	3,000	0	3,000	-	-	-	-	-	-	12,000	0	12,000	-	-	-	-	-	-	-	-	-
EACTSG y HONDUPALMA	La Conquista	-	-	-	-	-	-	-	-	-	-	-	-	-	-	-	3,500	0	3,500	-	-	-	-	-	-	-	-	-	-	-	-
FECADH	EAC SINAI	-	-	-	-	-	-	780	0	780	156	0	156	-	-	-	-	-	-	-	-	-	-	-	-	-	-	-	-	-	-
-	EAC Campesinos al Futuro	-	-	-	-	-	-	80	0	80	40	0	40	-	-	-	-	-	-	-	-	-	-	-	-	-	-	-	-	-	-
FECADH	EAC La Buena Fe	-	-	-	-	-	-	300	0	300	35	0	35	-	-	-	-	-	-	3,500	0	3,500	-	-	-	-	-	-	-	-	-
CNC y UCDA	EAC 9 de Noviembre	-	-	-	-	-	-	960	0	960	1,080	0	1,080	480	0	480	-	-	-	-	-	-	-	-	-	-	-	-	-	-	-
FECADH	Mujeres del Futuro	-	-	-	-	-	-	30	0	30	20	0	20	-	-	-	-	-	-	-	-	-	-	-	-	-	-	-	-	-	-
FECADH	Retumbo	-	-	-	-	-	-	35	0	35	10	0	10	-	-	-	-	-	-	-	-	-	-	-	-	-	-	-	-	-	-
FECADH	Nueva Esperanza	-	-	-	-	-	-	377	0	377	130	0	130	-	-	-	-	-	-	-	-	-	-	-	-	-	-	-	-	-	-
FECADH	El Sinai	-	-	-	-	-	-	40	0	40	10	0	10	-	-	-	-	-	-	-	-	-	-	-	-	-	-	-	-	-	-
-	Cooperativa Il Pinos	-	-	-	-	-	-	2,800	0	2,800	-	-	-	-	-	-	-	-	-	-	-	-	-	-	-	-	-	-	-	-	-
CARNEL y ACAN	Higuerito Central	-	-	-	-	-	-	8,400	0	8,400	-	-	-	-	-	-	-	-	-	-	-	-	-	-	-	-	-	-	-	-	-
ACAN	Cooperativa Agropecuaria Regional del Negrito Limitada	-	-	-	-	-	-	32,000	0	32,000	-	-	-	-	-	-	-	-	-	-	-	-	-	-	-	200,000	0	200,000	-	-	-
ANACH	Monterrey	-	-	-	-	-	-	3,300	0	3,300	-	-	-	-	-	-	-	-	-	-	-	-	-	-	-	-	-	-	-	-	-
ANACH	Brisas de Chaiguapa	-	-	-	-	-	-	3,060	0	3,060	-	-	-	2,400	0	2,400	-	-	-	-	-	-	-	-	-	-	-	-	-	-	-
ANACH	Celso Guzmán	-	-	-	-	-	-	4,500	0	4,500	-	-	-	-	-	-	-	-	-	-	-	-	-	-	-	-	-	-	-	-	-
-	Guangolola	-	-	-	-	-	-	-	-	-	-	-	-	28,000	0	28,000	-	-	-	-	-	-	-	-	-	-	-	-	-	-	-
-	EAC 6 de marzo	-	-	-	-	-	-	4,000	0	4,000	-	-	-	-	-	-	-	-	-	-	-	-	-	-	-	-	-	-	-	-	-
CARNEL	Fuerte Morazán	-	-	-	-	-	-	500	0	500	-	-	-	14,000	0	14,000	-	-	-	-	-	-	-	-	-	-	-	-	9,000	0	9,000
CARNEL y APRA	Nuevo Jurutungo	-	-	-	-	-	-	-	-	-	-	-	-	7,000	0	7,000	-	-	-	-	-	-	-	-	-	-	-	-	-	-	-
CNTC	Guayaman	-	-	-	-	-	-	2,800	0	2,800	240	0	240	4,800	0	4,800	-	-	-	-	-	-	20	0	20	-	-	-	-	-	-

## 2008-8 Datos de balance

Nombre de la Federación	Nombre de la Institución	Total activo \$	Total pasivo \$	Patrimonio \$
-	Cooperativa Femenina de Producción Agropecuaria	27,627	4,234	9,791
FECORAH	Cooperativa Agropecuaria de Producción LOASBIL	6,404	n.d.	2,593
Red COMAL	Empresa Agrícola Campesina Las Quebradas	29,691	n.d.	13,390
FECORAH	Empresa Campesina Agroindustrial de la Reforma Agraria de Ibuca	6,510	n.d.	3,811
FECORAH	Cooperativa CARIGRACEL	7,939	n.d.	12,967
Red COMAL y CNTC	Empresa Agrícola Campesina Nuevo Renacer #2	18,524	1,588	n.d.
FECORAH	CATUEL	8,468	1,164	11,326
-	Agricultores El Achote	n.d.	n.d.	n.d.
CNTC	Empresa Asociativa Campesina Reyes Rodriguez Arevalo	159,939	10,585	1,164
ANACH	Empresa Agropecuaria Campesina San Luis	8,468	8,468	1,260
ANACH	Cooperativa Brisas de Sula	16,936	2,646	22,758
APROHCAFÉ	Cooperativa Agropecuaria Regional La Unión Chinacla Limitada CARUCHIL	296,379	87,326	16,909
-	Caja Rural de Ahorro y Crédito Nuevos Horizontes	5,292	15,877	17,994
HONDUPALMA	San Antonio	653,967	417,717	1,427,459
CNTC	Consejo Indígena Lenca El Cesarío	n.d.	1,588	7,674
ANACH	EAC El Caracol	n.d.	13,231	n.d.
-	Empresa Asociativa Campesina de Producción Nuevo Despertar	8,097	n.d.	n.d.
ACAN	Cooperativa Agropecuaria Valle de Yoro COAVAY	383,705	98,440	5,292
ACAN	EAC Quebrada el Carbón	793,872	10,585	7,515
HONDUPALMA	La Lempira	1,508,358	n.d.	132,312
Red COMAL	Asociación de productores de Yoro APROINY	62,134	n.d.	4,022
ACAN	Los Invencibles	346,658	15,877	n.d.
ANACH	Empres Asociativa El Socorro	77	318	n.d.
EACTSG y HONDUPALMA	Asociación Agrícola Campesina Rufino López	467,062	132,312	1,053,204
EACTSG y HONDUPALMA	Empresa Agrícola Campesina de Producción La Esperanza	299,555	111,407	9,526
EACTSG y HONDUPALMA	Empresa Asociativa Campesina de Producción Batan	717,131	698,661	1,243,098
EACTSG	Empresa Asociativa Campesina Producción Las Canarias	2,021,729	322,841	1,008,853
-	Empresa Asociativa Campesina Productiva Unión Toyos	1,432,146	185,237	2,842,064
HONDUPALMA	La Reina	527,396	n.d.	1,799,444
EACTSG	Cooperativa Agropecuaria Unión Cristiana Limitada	640,390	n.d.	1,090,252
Red COMAL	EAC El Milagro	34,666	4,763	4,499
HONDUPALMA	17 de Julio	719,778	n.d.	127,020
-	El Achote	n.d.	15,242	48,691
EACTSG y HONDUPALMA	La Conquista	545,126	n.d.	894,430
FECADH	EAC SINAI	n.d.	n.d.	18,618
-	EAC Campesinos al Futuro	793,872	n.d.	741
FECADH	EAC La Buena Fe	127,020	n.d.	4,657
CNC y UCDA	EAC 9 de Noviembre	n.d.	n.d.	7,240
FECADH	Mujeres del Futuro	n.d.	n.d.	1,321
FECADH	Retumbo	666,853	n.d.	991
FECADH	Nueva Esperanza	n.d.	n.d.	991
FECADH	El Sinai	n.d.	n.d.	2,117
-	Cooperativa Il Pinos	39,164	16,936	23,922
CARNEL y ACAN	Higuerito Central	n.d.	n.d.	n.d.
ACAN	Cooperativa Agropecuaria Regional del Negro Limitada	273,100	117,017	605,779
ANACH	Monterrey	8,468	n.d.	3,175
ANACH	Brisas de Chaiguapa	n.d.	n.d.	n.d.
ANACH	Celso Guzmán	1,588	9,209	677

Nombre de la Federación	Nombre de la Institución	Total activo \$	Total pasivo \$	Patrimonio \$
-	Guangolola	1,852,369	n.d.	2,911
-	EAC 6 de marzo	725,070	17,624	2,646
CARNEL	Fuerte Morazán	41,599	88,384	4,234
CARNEL y APRA	Nuevo Jurutungo	344,011	29,903	529
CNTC	Guayaman	n.d.	n.d.	n.d.

## 2008-9 Datos económicos

Nombre de la Federación	Nombre de la Institución	Ingresos por ventas \$	Compra de producto \$
-	Cooperativa Femenina de Producción Agropecuaria	13,972	6,351
FECORAH	Cooperativa Agropecuaria de Producción LOASBIL	6,563	8,971
Red COMAL	Empresa Agrícola Campesina Las Quebradas	37,132	35,883
FECORAH	Empresa Campesina Agroindustrial de la Reforma Agraria de Ibuca	635	42,340
FECORAH	Cooperativa CARIGRACEL	36,497	30,718
Red COMAL y CNTC	Empresa Agrícola Campesina Nuevo Renacer #2	n.d.	n.d.
FECORAH	CATUEL	21,038	12,702
-	Agricultores El Achote	21,170	4,234
CNTC	Empresa Asociativa Campesina Reyes Rodriguez Arevalo	34,126	20,006
ANACH	Empresa Agropecuaria Campesina San Luis	6,433	635
ANACH	Cooperativa Brisas de Sula	20,747	4,869
APROHCAFÉ	Cooperativa Agropecuaria Regional La Unión Chinacla Limitada CARUCHIL	2,752,091	2,646
-	Caja Rural de Ahorro y Crédito Nuevos Horizontes	76,003	5,292
HONDUPALMA	San Antonio	666,853	74,095
CNTC	Consejo Indígena Lenca El Cesarío	n.d.	794
ANACH	EAC El Caracol	6,848	1,058
-	Empresa Asociativa Campesina de Producción Nuevo Despertar	4,049	212
ACAN	Cooperativa Agropecuaria Valle de Yoro COAVAY	13,231	10,585
ACAN	EAC Quebrada el Carbón	n.d.	14,819
HONDUPALMA	La Lempira	338,719	79,387
Red COMAL	Asociación de productores de Yoro APROINY	47,632	n.d.
ACAN	Los Invencibles	59,858	5,716
ANACH	Empres Asociativa El Socorro	1,270	370
EACTSG y HONDUPALMA	Asociación Agrícola Campesina Rufino López	529,248	63,510
EACTSG y HONDUPALMA	Empresa Agrícola Campesina de Producción La Esperanza	81,504	10,585
EACTSG y HONDUPALMA	Empresa Asociativa Campesina de Producción Batan	499,399	79,387
EACTSG	Empresa Asociativa Campesina Producción Las Canarias	116,435	31,755
-	Empresa Asociativa Campesina Productiva Unión Toyos	632,981	105,850
HONDUPALMA	La Reina	438,218	285,794
EACTSG	Cooperativa Agropecuaria Unión Cristiana Limitada	304,318	68,802
Red COMAL	EAC El Milagro	5,292	n.d.
HONDUPALMA	17 de Julio	228,635	52,925
-	El Achote	428,691	185,237
EACTSG y HONDUPALMA	La Conquista	370,474	52,925
FECADH	EAC SINAI	7,637	6,192
-	EAC Campesinos al Futuro	2,752	677
FECADH	EAC La Buena Fe	4,541	n.d.

Nombre de la Federación	Nombre de la Institución	Ingresos por ventas \$	Compra de producto \$
CNC y UCDA	EAC 9 de Noviembre	n.d.	n.d.
FECADH	Mujeres del Futuro	1,191	2,646
FECADH	Retumbo	n.d.	318
FECADH	Nueva Esperanza	10,148	794
FECADH	El Sinaí	2,339	794
-	Cooperativa Il Pinos	10,585	n.d.
CARNEL y ACAN	Higuerito Central	n.d.	14,819
ACAN	Cooperativa Agropecuaria Regional del Negrito Limitada	n.d.	n.d.
ANACH	Monterrey	n.d.	29,109
ANACH	Brisas de Chaiguapa	n.d.	n.d.
ANACH	Celso Guzmán	n.d.	n.d.
-	Guangolola	n.d.	n.d.
-	EAC 6 de marzo	46,680	n.d.
CARNEL	Fuerte Morazán	140,780	36,518
CARNEL y APRA	Nuevo Jurutungo	n.d.	15,877
CNTC	Guayaman	n.d.	10,585

## 2007-1 Información general

Nombre de la Federación	Nombre de la Institución	Figura Legal	Tipo de Organización	Ciudad	Departamento	Número socios	Fecha de constitución
-	Cooperativa Femenina de Producción Agropecuaria	Cooperativa	primer grado	Togo Pala	Intibucá	21	06/01/1995
FECORAH	Cooperativa Agropecuaria de Producción LOASBIL	Cooperativa	primer grado	Monquecagua	Intibucá	17	09/01/1995
Red COMAL	Empresa Agrícola Campesina Las Quebradas	Empresa asociativa	primer grado	Azacualpa, Yamaranguila	Intibucá	26	03/01/1984
FECORAH	Empresa Campesina Agroindustrial de la Reforma Agraria de Ibuca	Empresa asociativa	primer grado	La Esperanza	Intibucá	395	11/09/1990
FECORAH	Cooperativa CARIGRACEL	Cooperativa	primer grado	Rio Grande	Intibucá	29	05/01/1991
Red COMAL y CNTC	Empresa Agrícola Campesina Nuevo Renacer #2	Empresa asociativa	primer grado	Taulabe	Comayagua	11	31/12/1993
FECORAH	CATUEL	Cooperativa	primer grado	Togo Pala	Intibucá	24	31/12/1985
-	Agricultores El Achote	Asociación	primer grado	Siguetepeque	Comayagua	16	31/12/2000
CNTC	Empresa Asociativa Campesina Reyes Rodríguez Arevalo	Empresa asociativa	primer grado	Potrerosillos	Cortés	48	11/27/2006
ANACH	Empresa Agropecuaria Campesina San Luis	Empresa asociativa	primer grado	Santa Cruz de Yojoa	Cortés	35	12/17/1998
ANACH	Cooperativa Brisas de Sula	Cooperativa	primer grado	Zacatales, Santa Cruz de Yojoa	Cortés	18	31/12/1980
APROHCAFÉ	Cooperativa Agropecuaria Regional La Unión Chinacla Limitada CARUCHIL	Asociación	primer grado	Chinacla	La Paz	300	30/04/1981
-	Caja Rural de Ahorro y Crédito Nuevos Horizontes	Entidad sin fines de lucro	primer grado	Siguetepeque	Comayagua	22	07/19/2000
HONDUPALMA	San Antonio	Asociación	primer grado	El Negrito	Yoro	36	31/12/1974
CNTC	Consejo Indígena Lenca El Cesario	Asociación	primer grado	San José	La Paz	24	03/04/1983
ANACH	EAC El Caracol	Empresa asociativa	primer grado	Potreriillo	Cortés	49	10/01/2000
-	Empresa Asociativa Campesina de Producción Nuevo Despertar	Empresa asociativa	primer grado	Marcala	La Paz	22	09/01/1996
ACAN	Cooperativa Agropecuaria Valle de Yoro COAVAY	Cooperativa	primer grado	Yoro	Yoro	36	31/12/1980
ACAN	EAC Quebrada el Carbón	Empresa asociativa	primer grado	Yoro	Yoro	24	05/01/1990
HONDUPALMA	La Lempira	Asociación	primer grado	El Negrito	Yoro	21	31/12/1970
Red COMAL	Asociación de productores de Yoro APROINY	Asociación	primer grado	Suecia	Yoro	760	03/23/2002
ACAN	Los Invencibles	Asociación	primer grado	Yoro	Yoro	24	30/04/1995
ANACH	Empres Asociativa El Socorro	Empresa asociativa	primer grado	Finca El Progreso	Yoro	26	31/12/1988
EACTSG y HONDUPALMA	Asociación Agrícola Campesina Rufino López	Asociación	primer grado	El Negrito	Yoro	35	07/25/1975
EACTSG y HONDUPALMA	Empresa Agrícola Campesina de Producción La Esperanza	Empresa asociativa	primer grado	El Progreso	Yoro	8	07/07/1977
EACTSG y HONDUPALMA	Empresa Asociativa Campesina de Producción Batán	Empresa asociativa	primer grado	El Negrito	Yoro	22	01/15/1993
EACTSG	Empresa Asociativa Campesina Producción Las Canarias	Empresa asociativa	primer grado	El Negrito	Yoro	19	07/25/1975
-	Empresa Asociativa Campesina Productiva Unión Toyos	Empresa asociativa	primer grado	El Negrito	Yoro	32	06/15/1973
HONDUPALMA	La Reina	Asociación	primer grado	Mezapa	Atlántida	28	01/20/1993
EACTSG	Cooperativa Agropecuaria Unión Cristiana Limitada	Cooperativa	primer grado	Mezapa	Atlántida	15	01/01/1973
Red COMAL	EAC El Milagro	Empresa asociativa	primer grado	Taulabe	Comayagua	9	31/12/1982
HONDUPALMA	17 de Julio	Asociación	primer grado	El Negrito	Yoro	10	31/12/1979
-	El Achote	Asociación	primer grado	Siguetepeque	Comayagua	60	02/01/2001
EACTSG y HONDUPALMA	La Conquista	Asociación	primer grado	Mezapa	Atlántida	19	30/06/1972
FECADH	EAC SINAI	Empresa asociativa	primer grado	Villa de San Antonio	Comayagua	39	31/12/1997
-	EAC Campesinos al Futuro	Empresa asociativa	primer grado	Comayagua	Comayagua	16	n.d.
FECADH	EAC La Buena Fe	Empresa asociativa	primer grado	Comayagua	Comayagua	27	01/02/2000
CNC y UCDA	EAC 9 de Noviembre	Empresa asociativa	primer grado	Comayagua	Comayagua	186	11/15/2005
FECADH	Mujeres del Futuro	Asociación	primer grado	Comayagua	Comayagua	26	31/12/1999
FECADH	Retumbo	Asociación	primer grado	Comayagua	Comayagua	13	31/12/2000
FECADH	Nueva Esperanza	Asociación	primer grado	Comayagua	Comayagua	13	06/01/2000
FECADH	El Sinaí	Asociación	primer grado	Comayagua	Comayagua	10	31/12/1995
-	Cooperativa Il Pinos	Cooperativa	primer grado	El Negrito	Yoro	22	31/12/1989
CARNEL y ACAN	Higuerito Central	Entidad sin fines de lucro	primer grado	El Negrito	Yoro	13	31/12/1989
ACAN	Cooperativa Agropecuaria Regional del Negrito Limitada	Cooperativa	primer grado	El Negrito	Yoro	360	04/30/1991
ANACH	Monterrey	Empresa asociativa	primer grado	El Negrito	Yoro	16	31/12/1990
ANACH	Brisas de Chaiguapa	Asociación	primer grado	El Negrito	Yoro	41	03/25/1994
ANACH	Celso Guzmán	Asociación	primer grado	El Negrito	Yoro	38	31/12/1989

Nombre de la Federación	Nombre de la Institución	Figura Legal	Tipo de Organización	Ciudad	Departamento	Número socios	Fecha de constitución
-	Guangolola	Asociación	primer grado	El Negrito	Yoro	200	09/01/1996
-	EAC 6 de marzo	Empresa asociativa	primer grado	El Negrito	Yoro	21	02/25/1995
CARNEL	Fuerte Morazán	Cooperativa	primer grado	Guangolola 1	Yoro	20	31/12/1980
CARNEL y APRA	Nuevo Jurutungo	Asociación	primer grado	El Negrito	Yoro	9	31/12/1981
CNTC	Guayaman	Asociación	primer grado	Jesús de Otoro	Intibucá	23	10/01/1981

**2007-2** Los socios

Nombre de la Federación	Nombre de la Institución	Hombres	Mujeres	Total
-	Cooperativa Femenina de Producción Agropecuaria	10	12	22
FECORAH	Cooperativa Agropecuaria de Producción LOASBIL	2	18	20
Red COMAL	Empresa Agrícola Campesina Las Quebradas	27		27
FECORAH	Empresa Campesina Agroindustrial de la Reforma Agraria de Ibuca	220	175	395
FECORAH	Cooperativa CARIGRACEL	16	14	30
Red COMAL y CNTC	Empresa Agrícola Campesina Nuevo Renacer #2	10	1	11
FECORAH	CATUEL	0	25	25
-	Agricultores El Achioté	9	7	16
CNTC	Empresa Asociativa Campesina Reyes Rodríguez Arevalo	31	14	45
ANACH	Empresa Agropecuaria Campesina San Luis	18	17	35
ANACH	Cooperativa Brisas de Sula	12	2	14
APROHCAFÉ	Cooperativa Agropecuaria Regional La Unión Chinacla Limitada CARUCHIL	230	70	300
-	Caja Rural de Ahorro y Crédito Nuevos Horizontes	17	5	22
HONDUPALMA	San Antonio	30	6	36
CNTC	Consejo Indígena Lenca El Cesario	17	7	24
ANACH	EAC El Caracol	33	16	49
-	Empresa Asociativa Campesina de Producción Nuevo Despertar	0	24	24
ACAN	Cooperativa Agropecuaria Valle de Yoro COAVAY	32	4	36
ACAN	EAC Quebrada el Carbón	21	3	24
HONDUPALMA	La Lempira	20	2	22
Red COMAL	Asociación de productores de Yoro APROINY	260	500	760
ACAN	Los Invencibles	20	4	24
ANACH	Empres Asociativa El Socorro	22	4	26
EACTSG y HONDUPALMA	Asociación Agrícola Campesina Rufino López	27	8	35
EACTSG y HONDUPALMA	Empresa Agrícola Campesina de Producción La Esperanza	6	2	8
EACTSG y HONDUPALMA	Empresa Asociativa Campesina de Producción Batán	21	1	22
EACTSG	Empresa Asociativa Campesina Producción Las Canarias	17	2	19
-	Empresa Asociativa Campesina Productiva Unión Toyos	25	7	32
HONDUPALMA	La Reina	23	5	28
EACTSG	Cooperativa Agropecuaria Unión Cristiana Limitada	14	1	15
Red COMAL	EAC El Milagro	9	0	9
HONDUPALMA	17 de Julio	10	0	10
-	El Achioté	60	0	60
EACTSG y HONDUPALMA	La Conquista	18	1	19
FECADH	EAC SINAI	20	19	39
-	EAC Campesinos al Futuro	4	12	16
FECADH	EAC La Buena Fe	13	14	27
CNC y UCDA	EAC 9 de Noviembre	93	93	186

Nombre de la Federación	Nombre de la Institución	Hombres	Mujeres	Total
FECADH	Mujeres del Futuro	12	14	26
FECADH	Retumbo	8	5	13
FECADH	Nueva Esperanza	6	7	13
FECADH	El Sinai	0	10	10
-	Cooperativa Il Pinos	18	4	22
CARNEL y ACAN	Higuerito Central	12	1	13
ACAN	Cooperativa Agropecuaria Regional del Negrito Limitada	275	65	340
ANACH	Monterrey	13	3	16
ANACH	Brisas de Chaiguapa	35	6	41
ANACH	Celso Guzmán	32	6	38
-	Guangolola	160	40	200
-	EAC 6 de marzo	21	0	21
CARNEL	Fuerte Morazán	16	4	20
CARNEL y APRA	Nuevo Jurutungo	7	2	9
CNTC	Guayaman	19	4	23
<b>TOTAL</b>		<b>2,051</b>	<b>1,266</b>	<b>3,317</b>

## 2007-3 Personal

Nombre de la Federación	Nombre de la Institución	Gerentes	Empleados en la producción	Empleados administrativos	Total
-	Cooperativa Femenina de Producción Agropecuaria	0	22	0	22
FECORAH	Cooperativa Agropecuaria de Producción LOASBIL	2	20	0	22
Red COMAL	Empresa Agrícola Campesina Las Quebradas	0	0	0	0
FECORAH	Empresa Campesina Agroindustrial de la Reforma Agraria de Ibutca	0	0	0	0
FECORAH	Cooperativa CARIGRACEL	2	0	0	2
Red COMAL y CNTC	Empresa Agrícola Campesina Nuevo Renacer #2	0	0	0	0
FECORAH	CATUEL	1	0	2	3
-	Agricultores El Achote	0	0	0	0
CNTC	Empresa Asociativa Campesina Reyes Rodríguez Arevalo	0	0	0	0
ANACH	Empresa Agropecuaria Campesina San Luis	0	0	0	0
ANACH	Cooperativa Brisas de Sula	0	0	0	0
APROHCAFÉ	Cooperativa Agropecuaria Regional La Unión Chinacla Limitada CARUCHIL	0	0	0	0
-	Caja Rural de Ahorro y Crédito Nuevos Horizontes	0	0	0	0
HONDUPALMA	San Antonio	0	0	0	0
CNTC	Consejo Indígena Lenca El Cesario	0	0	0	0
ANACH	EAC El Caracol	0	0	0	0
-	Empresa Asociativa Campesina de Producción Nuevo Despertar	0	0	0	0
ACAN	Cooperativa Agropecuaria Valle de Yoro COAVAY	1	12	1	14
ACAN	EAC Quebrada el Carbón	1	0	1	2
HONDUPALMA	La Lempira	0	0	0	0
Red COMAL	Asociación de productores de Yoro APROINY	1	0	2	3
ACAN	Los Invencibles	0	0	0	0

Nombre de la Federación	Nombre de la Institución	Gerentes	Empleados en la producción	Empleados administrativos	Total
ANACH	Empres Asociativa El Socorro	0	0	0	0
EACTSG y HONDUPALMA	Asociación Agrícola Campesina Rufino López	0	0	0	0
EACTSG y HONDUPALMA	Empresa Agrícola Campesina de Producción La Esperanza	0	0	0	0
EACTSG y HONDUPALMA	Empresa Asociativa Campesina de Producción Batan	0	0	0	0
EACTSG	Empresa Asociativa Campesina Producción Las Canarias	0	17	1	18
-	Empresa Asociativa Campesina Productiva Unión Toyos	0	0	0	0
HONDUPALMA	La Reina	0	0	0	0
EACTSG	Cooperativa Agropecuaria Unión Cristiana Limitada	0	0	0	0
Red COMAL	EAC El Milagro	0	80	0	80
HONDUPALMA	17 de Julio	0	16	0	16
-	El Achote	0	0	0	0
EACTSG y HONDUPALMA	La Conquista	0	0	0	0
FECADH	EAC SINAI	0	0	0	0
-	EAC Campesinos al Futuro	0	0	0	0
FECADH	EAC La Buena Fe	0	0	0	0
CNC y UCDA	EAC 9 de Noviembre	0	0	0	0
FECADH	Mujeres del Futuro	0	0	0	0
FECADH	Retumbo	0	0	0	0
FECADH	Nueva Esperanza	0	0	0	0
FECADH	El Sinai	0	0	0	0
-	Cooperativa Il Pinos	0	0	0	0
CARNEL y ACAN	Higuerito Central	0	0	0	0
ACAN	Cooperativa Agropecuaria Regional del Negrito Limitada	0	9	1	10
ANACH	Monterrey	0	0	0	0
ANACH	Brisas de Chaiguapa	0	0	0	0
ANACH	Celso Guzmán	0	0	0	0
-	Guangolola	0	0	0	0
-	EAC 6 de marzo	0	0	0	0
CARNEL	Fuerte Morazán	0	50	0	50
CARNEL y APRA	Nuevo Jurutungo	0	0	0	0
CNTC	Guayaman	0	0	0	0
<b>TOTAL</b>		<b>8</b>	<b>226</b>	<b>8</b>	

## 2007-4 Ámbito de producción (% sobre el valor total comercializado)

Nombre de la Federación	Nombre de la Institución	% café	% azúcar (de caña)	% maíz	% frijoles	% arroz	% palmas	% hortalizas	% ganadería	% bananos	% pesca
-	Cooperativa Femenina de Producción Agropecuaria	-	-	-	60	-	-	40	-	-	-
FECORAH	Cooperativa Agropecuaria de Producción LOASBIL	-	-	-	10	-	-	90	-	-	-
Red COMAL	Empresa Agrícola Campesina Las Quebradas	-	-	-	10	-	-	90	-	-	-
FECORAH	Empresa Campesina Agroindustrial de la Reforma Agraria de Ibuca	-	-	-	-	-	-	100	-	-	-
FECORAH	Cooperativa CARIGRACEL	-	-	-	20	-	-	80	-	-	-
Red COMAL y CNTC	Empresa Agrícola Campesina Nuevo Renacer #2	40	-	30	30	-	-	-	-	-	-
FECORAH	CATUEL	-	-	-	50	-	-	50	-	-	-
-	Agricultores El Achote	60	-	20	15	-	-	5	-	-	-
CNTC	Empresa Asociativa Campesina Reyes Rodriguez Arevalo	-	-	40	-	50	-	10	-	-	-
ANACH	Empresa Agropecuaria Campesina San Luis	-	-	50	30	20	-	-	-	-	-
ANACH	Cooperativa Brisas de Sula	-	-	-	-	70	-	-	30	-	-
APROHCAFÉ	Cooperativa Agropecuaria Regional La Unión Chinacla Limitada CARUCHIL	100	-	-	-	-	-	-	-	-	-
-	Caja Rural de Ahorro y Crédito Nuevos Horizontes	70	-	10	10	-	-	10	-	-	-
HONDUPALMA	San Antonio	-	-	-	-	-	100	-	-	-	-
CNTC	Consejo Indígena Lenca El Cesario	70	-	20	10	-	-	-	-	-	-
ANACH	EAC El Caracol	-	-	80	10	10	-	-	-	-	-
-	Empresa Asociativa Campesina de Producción Nuevo Despertar	50	-	20	10	-	-	20	-	-	-
ACAN	Cooperativa Agropecuaria Valle de Yoro COAVAY	-	-	70	30	-	-	-	-	-	-
ACAN	EAC Quebrada el Carbón	5	-	40	20	-	-	10	20	5	-
HONDUPALMA	La Lempira	-	-	-	-	-	100	-	-	-	-
Red COMAL	Asociación de productores de Yoro APROINY	-	-	70	30	-	-	-	-	-	-
ACAN	Los Invencibles	-	-	80	20	-	-	-	-	-	-
ANACH	Empres Asociativa El Socorro	-	-	-	-	-	100	-	-	-	-
EACTSG y HONDUPALMA	Asociación Agrícola Campesina Rufino López	-	-	-	-	-	100	-	-	-	-
EACTSG y HONDUPALMA	Empresa Agrícola Campesina de Producción La Esperanza	-	-	10	10	-	80	-	-	-	-
EACTSG y HONDUPALMA	Empresa Asociativa Campesina de Producción Batán	-	-	-	-	-	100	-	-	-	-
EACTSG	Empresa Asociativa Campesina Producción Las Canarias	-	-	-	-	-	100	-	-	-	-
-	Empresa Asociativa Campesina Productiva Unión Toyos	-	-	-	-	-	100	-	-	-	-
HONDUPALMA	La Reina	-	-	-	-	-	100	-	-	-	-
EACTSG	Cooperativa Agropecuaria Unión Cristiana Limitada	-	-	-	-	-	100	-	-	-	-
Red COMAL	EAC El Milagro	-	100	-	-	-	-	-	-	-	-
HONDUPALMA	17 de Julio	-	-	-	-	-	100	-	-	-	-
-	El Achote	-	-	15	15	-	-	70	-	-	-
EACTSG y HONDUPALMA	La Conquista	-	-	-	-	-	100	-	-	-	-
FECADH	EAC SINAI	-	-	60	40	-	-	-	-	-	-
-	EAC Campesinos al Futuro	-	-	70	30	-	-	-	-	-	-
FECADH	EAC La Buena Fe	-	-	75	13	-	-	12	-	-	-
CNC y UCDA	EAC 9 de Noviembre	-	-	20	10	70	-	-	-	-	-
FECADH	Mujeres del Futuro	-	-	60	40	-	-	-	-	-	-
FECADH	Retumbo	-	-	50	50	-	-	-	-	-	-
FECADH	Nueva Esperanza	-	-	60	40	-	-	-	-	-	-
FECADH	El Sinai	-	-	70	30	-	-	-	-	-	-
-	Cooperativa II Pinos	-	-	100	-	-	-	-	-	-	-
CARNEL y ACAN	Higuerito Central	-	-	100	-	-	-	-	-	-	-
ACAN	Cooperativa Agropecuaria Regional del Negrito Limitada	-	-	85	-	-	-	-	-	15	-

Nombre de la Federación	Nombre de la Institución	% café	% azúcar (de caña)	% maíz	% frijoles	% arroz	% palmas	% hortalizas	% ganadería	% bananos	% pesca
ANACH	Monterrey	-	-	100	-	-	-	-	-	-	-
ANACH	Brisas de Chaiguapa	-	-	80	-	20	-	-	-	-	-
ANACH	Celso Guzmán	-	-	100	-	-	-	-	-	-	-
-	Guangolola	-	-	-	-	100	-	-	-	-	-
-	EAC 6 de marzo	-	-	100	-	-	-	-	-	-	-
CARNEL	Fuerte Morazán	-	-	5	-	90	-	-	-	-	5
CARNEL y APRA	Nuevo Jurutungo	-	-	-	-	100	-	-	-	-	-
CNTC	Guayaman	-	-	30	10	50	-	-	10	-	-

## 2007-5 Mercado [% sobre al volumen total producido]

Nombre de la Federación	Nombre de la Institución	café			azúcar (de caña)			maíz			frijoles			arroz			palmas			hortalizas			ganadería			bananos			pesca			
		convencional	comercio justo	orgánico	convencional	comercio justo	orgánico	convencional	comercio justo	orgánico	convencional	comercio justo	orgánico	convencional	comercio justo	orgánico	convencional	comercio justo	orgánico	convencional	comercio justo	orgánico	convencional	comercio justo	orgánico	convencional	comercio justo	orgánico				
-	Cooperativa Femenina de Producción Agropecuaria	-	-	-	-	-	-	-	-	100	0	0	-	-	-	-	-	-	100	0	0	-	-	-	-	-	-	-	-	-	-	-
FECORAH	Cooperativa Agropecuaria de Producción LOASBIL	-	-	-	-	-	-	-	-	100	0	0	-	-	-	-	-	-	100	0	0	-	-	-	-	-	-	-	-	-	-	
Red COMAL	Empresa Agrícola Campesina Las Quebradas	-	-	-	-	-	-	-	-	100	0	0	-	-	-	-	-	-	100	0	0	-	-	-	-	-	-	-	-	-	-	
FECORAH	Empresa Campesina Agroindustrial de la Reforma Agraria de Ibuca	-	-	-	-	-	-	-	-	-	-	-	-	-	-	-	-	-	100	0	0	-	-	-	-	-	-	-	-	-	-	
FECORAH	Cooperativa CARIGRACEL	-	-	-	-	-	-	-	-	100	0	0	-	-	-	-	-	-	100	0	0	-	-	-	-	-	-	-	-	-	-	
Red COMAL y CNTC	Empresa Agrícola Campesina Nuevo Renacer #2	100	0	0	-	-	-	100	0	0	100	0	0	-	-	-	-	-	-	-	-	-	-	-	-	-	-	-	-	-	-	
FECORAH	CATUEL	-	-	-	-	-	-	-	-	100	0	0	-	-	-	-	-	-	100	0	0	-	-	-	-	-	-	-	-	-	-	
-	Agricultores El Achiote	100	0	0	-	-	-	100	0	0	100	0	0	-	-	-	-	-	100	0	0	-	-	-	-	-	-	-	-	-	-	
CNTC	Empresa Asociativa Campesina Reyes Rodríguez Arevalo	-	-	-	-	-	-	100	0	0	-	-	-	100	0	0	-	-	100	0	0	-	-	-	-	-	-	-	-	-	-	
ANACH	Empresa Agropecuaria Campesina San Luis	-	-	-	-	-	-	100	0	0	100	0	0	100	0	0	-	-	-	-	-	-	-	-	-	-	-	-	-	-	-	
ANACH	Cooperativa Brisas de Sulá	-	-	-	-	-	-	-	-	-	-	-	-	100	0	0	-	-	-	-	-	100	0	0	-	-	-	-	-	-	-	
APROHCAFÉ	Cooperativa Agropecuaria Regional La Unión Chinacla Limitada CARUCHIL	100	0	0	-	-	-	-	-	-	-	-	-	-	-	-	-	-	-	-	-	-	-	-	-	-	-	-	-	-	-	
-	Caja Rural de Ahorro y Crédito Nuevos Horizontes	100	0	0	-	-	-	100	0	0	100	0	0	-	-	-	-	-	100	0	0	-	-	-	-	-	-	-	-	-	-	
HONDUPALMA	San Antonio	-	-	-	-	-	-	-	-	-	-	-	-	-	-	-	-	100	0	0	-	-	-	-	-	-	-	-	-	-	-	
CNTC	Consejo Indígena Lenca El Cesario	100	0	0	-	-	-	100	0	0	100	0	0	-	-	-	-	-	-	-	-	-	-	-	-	-	-	-	-	-	-	
ANACH	EAC El Caracol	-	-	-	-	-	-	100	0	0	100	0	0	100	0	0	-	-	-	-	-	-	-	-	-	-	-	-	-	-	-	
-	Empresa Asociativa Campesina de Producción Nuevo Despertar	100	0	0	-	-	-	100	0	0	100	0	0	-	-	-	-	-	100	0	0	-	-	-	-	-	-	-	-	-	-	
ACAN	Cooperativa Agropecuaria Valle de Yoro COAVAY	-	-	-	-	-	-	100	0	0	100	0	0	-	-	-	-	-	-	-	-	-	-	-	-	-	-	-	-	-	-	
ACAN	EAC Quebrada el Carbón	100	0	0	-	-	-	100	0	0	100	0	0	-	-	-	-	-	100	0	0	100	0	0	100	0	0	100	0	0	-	-
HONDUPALMA	La Lempira	-	-	-	-	-	-	-	-	-	-	-	-	-	-	-	-	100	0	0	-	-	-	-	-	-	-	-	-	-	-	
Red COMAL	Asociación de productores de Yoro APROINY	-	-	-	-	-	-	100	0	0	100	0	0	-	-	-	-	-	-	-	-	-	-	-	-	-	-	-	-	-	-	





## 2007-6 Valor total por producto y mercado

Nombre de la Federación	Nombre de la Institución	café			azúcar (de caña)			maíz			frijoles			arroz			palmas			hortalizas			ganadería			bananos			pesca		
		mercado interior	mercado exterior	total	mercado interior	mercado exterior	total	mercado interior	mercado exterior	total	mercado interior	mercado exterior	total	mercado interior	mercado exterior	total	mercado interior	mercado exterior	total	mercado interior	mercado exterior	total	mercado interior	mercado exterior	total	mercado interior	mercado exterior	total			
-	Cooperativa Femenina de Producción Agropecuaria	-	-	-	-	-	-	-	-	-	n.d.	n.d.	n.d.	-	-	-	-	-	-	n.d.	n.d.	n.d.	-	-	-	-	-	-			
FECORAH	Cooperativa Agropecuaria de Producción LOASBIL	-	-	-	-	-	-	-	-	-	n.d.	n.d.	n.d.	-	-	-	-	-	-	n.d.	n.d.	n.d.	-	-	-	-	-	-			
Red COMAL	Empresa Agrícola Campesina Las Quebradas	-	-	-	-	-	-	-	-	-	n.d.	n.d.	n.d.	-	-	-	-	-	-	n.d.	n.d.	n.d.	-	-	-	-	-	-			
FECORAH	Empresa Campesina Agroindustrial de la Reforma Agraria de Iibuca	-	-	-	-	-	-	-	-	-	-	-	-	-	-	-	-	-	-	n.d.	n.d.	n.d.	-	-	-	-	-	-			
FECORAH	Cooperativa CARIGRACEL	-	-	-	-	-	-	-	-	-	n.d.	n.d.	n.d.	-	-	-	-	-	-	n.d.	n.d.	n.d.	-	-	-	-	-	-			
Red COMAL y CNTC	Empresa Agrícola Campesina Nuevo Renacer #2	n.d.	n.d.	n.d.	-	-	-	n.d.	n.d.	n.d.	n.d.	n.d.	n.d.	-	-	-	-	-	-	-	-	-	-	-	-	-	-	-			
FECORAH	CATUEL	-	-	-	-	-	-	-	-	-	n.d.	n.d.	n.d.	-	-	-	-	-	-	n.d.	n.d.	n.d.	-	-	-	-	-	-			
-	Agricultores El Achioté	n.d.	n.d.	n.d.	-	-	-	n.d.	n.d.	n.d.	n.d.	n.d.	n.d.	-	-	-	-	-	-	n.d.	n.d.	n.d.	-	-	-	-	-	-			
CNTC	Empresa Asociativa Campesina Reyes Rodríguez Arevalo	-	-	-	-	-	-	n.d.	n.d.	n.d.	-	-	-	n.d.	n.d.	n.d.	-	-	-	n.d.	n.d.	n.d.	-	-	-	-	-	-			
ANACH	Empresa Agropecuaria Campesina San Luis	-	-	-	-	-	-	n.d.	n.d.	n.d.	n.d.	n.d.	n.d.	n.d.	n.d.	n.d.	-	-	-	-	-	-	-	-	-	-	-	-			
ANACH	Cooperativa Brisas de Sula	-	-	-	-	-	-	-	-	-	-	-	-	n.d.	n.d.	n.d.	-	-	-	-	-	-	n.d.	n.d.	n.d.	-	-	-			
APROHCAFÉ	Cooperativa Agropecuaria Regional La Unión Chinacla Limitada CARUCHIL	n.d.	n.d.	n.d.	-	-	-	-	-	-	-	-	-	-	-	-	-	-	-	-	-	-	-	-	-	-	-	-			
-	Caja Rural de Ahorro y Crédito Nuevos Horizontes	n.d.	n.d.	n.d.	-	-	-	n.d.	n.d.	n.d.	n.d.	n.d.	n.d.	-	-	-	-	-	-	n.d.	n.d.	n.d.	-	-	-	-	-	-			
HONDUPALMA	San Antonio	-	-	-	-	-	-	-	-	-	-	-	-	-	-	-	n.d.	n.d.	n.d.	-	-	-	-	-	-	-	-	-			
CNTC	Consejo Indígena Lenca El Cesario	n.d.	n.d.	n.d.	-	-	-	n.d.	n.d.	n.d.	-	-	-	-	-	-	-	-	-	-	-	-	-	-	-	-	-	-			
ANACH	EAC El Caracol	-	-	-	-	-	-	n.d.	n.d.	n.d.	-	0	-	n.d.	n.d.	n.d.	-	-	-	-	-	-	-	-	-	-	-	-			
-	Empresa Asociativa Campesina de Producción Nuevo Despertar	1,540	0	1,540	-	-	-	719	0	719	252	0	252	-	-	-	-	-	-	257	0	257	-	-	-	-	-	-			
ACAN	Cooperativa Agropecuaria Valle de Yoro COAVAY	-	-	-	-	-	-	92,426	0	92,426	32,863	0	32,863	-	-	-	-	-	-	-	-	-	-	-	-	-	-	-			
ACAN	EAC Quebrada el Carbón	n.d.	n.d.	n.d.	-	-	-	n.d.	n.d.	n.d.	-	0	-	-	-	-	-	-	-	n.d.	n.d.	n.d.	n.d.	n.d.	n.d.	n.d.	n.d.	n.d.			
HONDUPALMA	La Lempira	-	-	-	-	-	-	n.d.	n.d.	n.d.	-	-	-	-	-	-	n.d.	n.d.	n.d.	-	-	-	-	-	-	-	-	-			
Red COMAL	Asociación de productores de Yoro APROINY	-	-	-	-	-	-	15,404	0	15,404	20,539	0	20,539	-	-	-	-	-	-	-	-	-	-	-	-	-	-	-			
ACAN	Los Invencibles	-	-	-	-	-	-	n.d.	n.d.	n.d.	n.d.	n.d.	n.d.	-	-	-	-	-	-	-	-	-	-	-	-	-	-	-			
ANACH	Empres Asociativa El Socorro	-	-	-	-	-	-	-	-	-	-	-	-	-	-	-	n.d.	n.d.	n.d.	-	-	-	-	-	-	-	-	-			
EACTSG y HONDUPALMA	Asociación Agrícola Campesina Rufino López	-	-	-	-	-	-	-	-	-	-	-	-	-	-	-	n.d.	n.d.	n.d.	-	-	-	-	-	-	-	-	-			
EACTSG y HONDUPALMA	Empresa Agrícola Campesina de Producción La Esperanza	-	-	-	-	-	-	n.d.	n.d.	n.d.	n.d.	n.d.	n.d.	-	-	-	n.d.	n.d.	n.d.	-	-	-	-	-	-	-	-	-			
EACTSG y HONDUPALMA	Empresa Asociativa Campesina de Producción Batán	-	-	-	-	-	-	-	-	-	-	-	-	-	-	-	n.d.	n.d.	n.d.	-	-	-	-	-	-	-	-	-			
EACTSG	Empresa Asociativa Campesina Producción Las Canarias	-	-	-	-	-	-	-	-	-	-	-	-	-	-	-	n.d.	n.d.	n.d.	-	-	-	-	-	-	-	-	-			
-	Empresa Asociativa Campesina Productiva Unión Toyos	-	-	-	-	-	-	-	-	-	-	-	-	-	-	-	n.d.	n.d.	n.d.	-	-	-	-	-	-	-	-	-			
HONDUPALMA	La Reina	-	-	-	-	-	-	-	-	-	-	-	-	-	-	-	n.d.	n.d.	n.d.	-	-	-	-	-	-	-	-	-			
EACTSG	Cooperativa Agropecuaria Unión Cristiana Limitada	-	-	-	-	-	-	-	-	-	-	-	-	-	-	-	n.d.	n.d.	n.d.	-	-	-	-	-	-	-	-	-			
Red COMAL	EAC El Milagro	-	-	-	9,243	0	9,243	-	-	-	-	-	-	-	-	-	-	-	-	-	-	-	-	-	-	-	-	-			
HONDUPALMA	17 de Julio	-	-	-	-	-	-	-	-	-	-	-	-	-	-	-	n.d.	n.d.	n.d.	-	-	-	-	-	-	-	-	-			
-	El Achioté	-	-	-	-	-	-	n.d.	n.d.	n.d.	n.d.	n.d.	n.d.	-	-	-	-	-	-	n.d.	n.d.	n.d.	-	-	-	-	-	-			



Nombre de la Federación	Nombre de la Institución	café (QQ)			azúcar (toneladas)			maíz (QQ)			frijoles (QQ)			arroz (QQ)			palmas (toneladas)			hortalizas (QQ)			ganadería (cabezas)			bananos (QQ)			pesca (QQ)		
		mercado interior	mercado exterior	total	mercado interior	mercado exterior	total	mercado interior	mercado exterior	total	mercado interior	mercado exterior	total	mercado interior	mercado exterior	total	mercado interior	mercado exterior	total	mercado interior	mercado exterior	total	mercado interior	mercado exterior	total	mercado interior	mercado exterior	total			
-	Empresa Asociativa Campesina de Producción Nuevo Despertar	70	-	70	-	-	-	50	0	50	7	0	7	-	-	-	-	-	-	1,667	0	1,667	-	-	-	-	-	-			
ACAN	Cooperativa Agropecuaria Valle de Yoro COAWAY	-	-	-	-	-	-	900	0	900	800	0	800	-	-	-	-	-	-	-	-	-	-	-	-	-	-				
ACAN	EAC Quebrada el Carbón	n.d.	n.d.	n.d.	-	-	-	n.d.	n.d.	n.d.	n.d.	n.d.	n.d.	-	-	-	-	-	-	n.d.	n.d.	n.d.	n.d.	n.d.	n.d.	n.d.	n.d.	n.d.			
HONDUPALMA	La Lempira	-	-	-	-	-	-	-	-	-	-	-	-	n.d.	n.d.	n.d.	-	-	-	-	-	-	-	-	-	-	-				
Red COMAL	Asociación de productores de Yoro APROINY	-	-	-	-	-	-	1,000	0	1,000	1,000	0	1,000	-	-	-	-	-	-	-	-	-	-	-	-	-	-				
ACAN	Los Invencibles	-	-	-	-	-	-	n.d.	n.d.	n.d.	n.d.	n.d.	n.d.	-	-	-	-	-	-	-	-	-	-	-	-	-	-				
ANACH	Empres Asociativa El Socorro	-	-	-	-	-	-	-	-	-	-	-	-	n.d.	n.d.	n.d.	-	-	-	-	-	-	-	-	-	-	-				
EACTSG y HONDUPALMA	Asociación Agrícola Campesina Rufino López	-	-	-	-	-	-	-	-	-	-	-	-	n.d.	n.d.	n.d.	-	-	-	-	-	-	-	-	-	-	-				
EACTSG y HONDUPALMA	Empresa Agrícola Campesina de Producción La Esperanza	-	-	-	-	-	-	n.d.	n.d.	n.d.	n.d.	n.d.	n.d.	n.d.	n.d.	n.d.	-	-	-	-	-	-	-	-	-	-	-				
EACTSG y HONDUPALMA	Empresa Asociativa Campesina de Producción Batán	-	-	-	-	-	-	-	-	-	-	-	-	n.d.	n.d.	n.d.	-	-	-	-	-	-	-	-	-	-	-				
EACTSG	Empresa Asociativa Campesina Producción Las Canarias	-	-	-	-	-	-	-	-	-	-	-	-	n.d.	n.d.	n.d.	-	-	-	-	-	-	-	-	-	-	-				
-	Empresa Asociativa Campesina Productiva Unión Toyos	-	-	-	-	-	-	-	-	-	-	-	-	n.d.	n.d.	n.d.	-	-	-	-	-	-	-	-	-	-	-				
HONDUPALMA	La Reina	-	-	-	-	-	-	-	-	-	-	-	-	n.d.	n.d.	n.d.	-	-	-	-	-	-	-	-	-	-	-				
EACTSG	Cooperativa Agropecuaria Unión Cristiana Limitada	-	-	-	-	-	-	-	-	-	-	-	-	n.d.	n.d.	n.d.	-	-	-	-	-	-	-	-	-	-	-				
Red COMAL	EAC El Milagro	-	-	-	1,225	-	1,225	-	-	-	-	-	-	-	-	-	-	-	-	-	-	-	-	-	-	-	-				
HONDUPALMA	17 de Julio	-	-	-	-	-	-	-	-	-	-	-	-	n.d.	n.d.	n.d.	-	-	-	-	-	-	-	-	-	-	-				
-	El Achote	-	-	-	-	-	-	n.d.	n.d.	n.d.	n.d.	n.d.	n.d.	-	-	-	-	-	-	n.d.	n.d.	n.d.	-	-	-	-	-				
EACTSG y HONDUPALMA	La Conquista	-	-	-	-	-	-	-	-	-	-	-	-	n.d.	n.d.	n.d.	-	-	-	-	-	-	-	-	-	-	-				
FECADH	EAC SINAI	-	-	-	-	-	-	n.d.	n.d.	n.d.	n.d.	n.d.	n.d.	-	-	-	-	-	-	-	-	-	-	-	-	-	-				
-	EAC Campesinos al Futuro	-	-	-	-	-	-	n.d.	n.d.	n.d.	n.d.	n.d.	n.d.	-	-	-	-	-	-	-	-	-	-	-	-	-	-				
FECADH	EAC La Buena Fe	-	-	-	-	-	-	n.d.	n.d.	n.d.	n.d.	n.d.	n.d.	-	-	-	-	-	-	n.d.	n.d.	n.d.	-	-	-	-	-				
CNC y UCDA	EAC 9 de Noviembre	-	-	-	-	-	-	n.d.	n.d.	n.d.	n.d.	n.d.	n.d.	n.d.	n.d.	n.d.	-	-	-	-	-	-	-	-	-	-	-				
FECADH	Mujeres del Futuro	-	-	-	-	-	-	n.d.	n.d.	n.d.	n.d.	n.d.	n.d.	-	-	-	-	-	-	-	-	-	-	-	-	-	-				
FECADH	Retumbo	-	-	-	-	-	-	n.d.	n.d.	n.d.	n.d.	n.d.	n.d.	-	-	-	-	-	-	-	-	-	-	-	-	-	-				
FECADH	Nueva Esperanza	-	-	-	-	-	-	n.d.	n.d.	n.d.	n.d.	n.d.	n.d.	-	-	-	-	-	-	-	-	-	-	-	-	-	-				
FECADH	El Sinai	-	-	-	-	-	-	n.d.	n.d.	n.d.	n.d.	n.d.	n.d.	-	-	-	-	-	-	-	-	-	-	-	-	-	-				
-	Cooperativa II Pinos	-	-	-	-	-	-	4,000	0	4,000	-	-	-	-	-	-	-	-	-	-	-	-	-	-	-	-	-				
CARNEL y ACAN	Higuerito Central	-	-	-	-	-	-	7,700	0	7,700	-	-	-	-	-	-	-	-	-	-	-	-	-	-	-	-	-				
ACAN	Cooperativa Agropecuaria Regional del Negro Limitada	-	-	-	-	-	-	28,000	0	28,000	-	-	-	-	-	-	-	-	-	-	-	-	-	-	200,000	0	200,000				
ANACH	Monterrey	-	-	-	-	-	-	3,300	0	3,300	-	-	-	-	-	-	-	-	-	-	-	-	-	-	-	-	-				
ANACH	Brisas de Chaiguapa	-	-	-	-	-	-	12,600	0	12,600	-	-	-	2,400	0	2,400	-	-	-	-	-	-	-	-	-	-	-				
ANACH	Celso Guzmán	-	-	-	-	-	-	4,500	0	4,500	-	-	-	-	-	-	-	-	-	-	-	-	-	-	-	-	-				
-	Guangolola	-	-	-	-	-	-	-	-	-	-	-	-	n.d.	n.d.	n.d.	-	-	-	-	-	-	-	-	-	-	-				
-	EAC 6 de marzo	-	-	-	-	-	-	9,000	0	9,000	-	-	-	-	-	-	-	-	-	-	-	-	-	-	-	-	-				
CARNEL	Fuerte Morazán	-	-	-	-	-	-	500	0	500	-	-	-	14,000	0	14,000	-	-	-	-	-	-	-	-	-	9,000	0	9,000			
CARNEL y APRA	Nuevo Jurutungo	-	-	-	-	-	-	-	-	-	-	-	-	7,000	0	7,000	-	-	-	-	-	-	-	-	-	-	-				
CNTC	Guayaman	-	-	-	-	-	-	n.d.	n.d.	n.d.	n.d.	n.d.	n.d.	n.d.	n.d.	n.d.	-	-	-	-	-	-	-	n.d.	n.d.	n.d.	-				

## 2007-8 Datos de balance

Nombre de la Federación	Nombre de la Institución	Total activo \$	Total pasivo \$	Patrimonio \$
-	Cooperativa Femenina de Producción Agropecuaria	n.d.	n.d.	n.d.
FECORAH	Cooperativa Agropecuaria de Producción LOASBIL	n.d.	n.d.	n.d.
Red COMAL	Empresa Agrícola Campesina Las Quebradas	n.d.	n.d.	n.d.
FECORAH	Empresa Campesina Agroindustrial de la Reforma Agraria de Ibuca	n.d.	n.d.	n.d.
FECORAH	Cooperativa CARIGRACEL	n.d.	n.d.	n.d.
Red COMAL y CNTC	Empresa Agrícola Campesina Nuevo Renacer #2	n.d.	n.d.	n.d.
FECORAH	CATUEL	n.d.	n.d.	n.d.
-	Agricultores El Achioté	n.d.	n.d.	n.d.
CNTC	Empresa Asociativa Campesina Reyes Rodriguez Arevalo	n.d.	n.d.	n.d.
ANACH	Empresa Agropecuaria Campesina San Luis	n.d.	n.d.	n.d.
ANACH	Cooperativa Brisas de Sula	n.d.	n.d.	n.d.
APROHCAFÉ	Cooperativa Agropecuaria Regional La Unión Chinacla Limitada CARUCHIL	n.d.	n.d.	n.d.
-	Caja Rural de Ahorro y Crédito Nuevos Horizontes	n.d.	n.d.	n.d.
HONDUPALMA	San Antonio	n.d.	n.d.	n.d.
CNTC	Consejo Indígena Lenca El Cesarío	n.d.	1,284	1,540
ANACH	EAC El Caracol	n.d.	n.d.	n.d.
-	Empresa Asociativa Campesina de Producción Nuevo Despertar	7,856	n.d.	n.d.
ACAN	Cooperativa Agropecuaria Valle de Yoro COAVAY	n.d.	n.d.	n.d.
ACAN	EAC Quebrada el Carbón	n.d.	n.d.	n.d.
HONDUPALMA	La Lempira	n.d.	n.d.	n.d.
Red COMAL	Asociación de productores de Yoro APROINY	60,282	n.d.	12,837
ACAN	Los Invencibles	n.d.	n.d.	n.d.
ANACH	Empres Asociativa El Socorro	n.d.	n.d.	n.d.
EACTSG y HONDUPALMA	Asociación Agrícola Campesina Rufino López	n.d.	n.d.	n.d.
EACTSG y HONDUPALMA	Empresa Agrícola Campesina de Producción La Esperanza	n.d.	n.d.	n.d.
EACTSG y HONDUPALMA	Empresa Asociativa Campesina de Producción Batán	n.d.	n.d.	n.d.
EACTSG	Empresa Asociativa Campesina Producción Las Canarias	n.d.	n.d.	n.d.
-	Empresa Asociativa Campesina Productiva Unión Toyos	n.d.	n.d.	n.d.
HONDUPALMA	La Reina	n.d.	n.d.	n.d.
EACTSG	Cooperativa Agropecuaria Unión Cristiana Limitada	n.d.	n.d.	n.d.
Red COMAL	EAC El Milagro	30,809	4,621	n.d.
HONDUPALMA	17 de Julio	n.d.	n.d.	n.d.
-	El Achioté	n.d.	n.d.	n.d.
EACTSG y HONDUPALMA	La Conquista	n.d.	n.d.	n.d.
FECADH	EAC SINAI	n.d.	n.d.	n.d.
-	EAC Campesinos al Futuro	n.d.	n.d.	n.d.
FECADH	EAC La Buena Fe	n.d.	n.d.	n.d.
CNC y UCDA	EAC 9 de Noviembre	n.d.	n.d.	n.d.
FECADH	Mujeres del Futuro	n.d.	n.d.	n.d.
FECADH	Retumbo	n.d.	n.d.	n.d.
FECADH	Nueva Esperanza	n.d.	n.d.	n.d.
FECADH	El Sinai	n.d.	n.d.	n.d.
-	Cooperativa Il Pinos	35,173	14,377	3,081
CARNEL y ACAN	Higuerito Central	n.d.	n.d.	n.d.
ACAN	Cooperativa Agropecuaria Regional del Negroto Limitada	n.d.	n.d.	n.d.
ANACH	Monterrey	8,216	n.d.	1,540
ANACH	Brisas de Chaiguapa	n.d.	n.d.	n.d.
ANACH	Celso Guzmán	1,540	n.d.	0

Nombre de la Federación	Nombre de la Institución	Total activo \$	Total pasivo \$	Patrimonio \$
-	Guangolola	1,078,306	n.d.	2,054
-	EAC 6 de marzo	693,196	17,099	n.d.
CARNEL	Fuerte Morazán	40,359	85,751	1,027
CARNEL y APRA	Nuevo Jurutungo	308,087	29,012	1,027
CNTC	Guayaman	n.d.	n.d.	n.d.

## 2007-9 Datos económicos

Nombre de la Federación	Nombre de la Institución	Ingresos por ventas \$	Compra de producto \$
-	Cooperativa Femenina de Producción Agropecuaria	n.d.	n.d.
FECORAH	Cooperativa Agropecuaria de Producción LOASBIL	n.d.	n.d.
Red COMAL	Empresa Agrícola Campesina Las Quebradas	n.d.	n.d.
FECORAH	Empresa Campesina Agroindustrial de la Reforma Agraria de Ibuca	n.d.	n.d.
FECORAH	Cooperativa CARIGRACEL	n.d.	n.d.
Red COMAL y CNTC	Empresa Agrícola Campesina Nuevo Renacer #2	n.d.	n.d.
FECORAH	CATUEL	n.d.	n.d.
-	Agricultores El Achioté	n.d.	n.d.
CNTC	Empresa Asociativa Campesina Reyes Rodriguez Arevalo	n.d.	n.d.
ANACH	Empresa Agropecuaria Campesina San Luis	n.d.	n.d.
ANACH	Cooperativa Brisas de Sula	n.d.	n.d.
APROHCAFÉ	Cooperativa Agropecuaria Regional La Unión Chinacla Limitada CARUCHIL	n.d.	n.d.
-	Caja Rural de Ahorro y Crédito Nuevos Horizontes	n.d.	n.d.
HONDUPALMA	San Antonio	n.d.	n.d.
CNTC	Consejo Indígena Lenca El Cesarío	n.d.	411
ANACH	EAC El Caracol	n.d.	n.d.
-	Empresa Asociativa Campesina de Producción Nuevo Despertar	2,819	128
ACAN	Cooperativa Agropecuaria Valle de Yoro COAVAY	20,539	10,270
ACAN	EAC Quebrada el Carbón	n.d.	n.d.
HONDUPALMA	La Lempira	n.d.	n.d.
Red COMAL	Asociación de productores de Yoro APROINY	15,404	n.d.
ACAN	Los Invencibles	n.d.	n.d.
ANACH	Empres Asociativa El Socorro	n.d.	n.d.
EACTSG y HONDUPALMA	Asociación Agrícola Campesina Rufino López	n.d.	n.d.
EACTSG y HONDUPALMA	Empresa Agrícola Campesina de Producción La Esperanza	n.d.	n.d.
EACTSG y HONDUPALMA	Empresa Asociativa Campesina de Producción Batán	n.d.	n.d.
EACTSG	Empresa Asociativa Campesina Producción Las Canarias	n.d.	n.d.
-	Empresa Asociativa Campesina Productiva Unión Toyos	n.d.	n.d.
HONDUPALMA	La Reina	n.d.	n.d.
EACTSG	Cooperativa Agropecuaria Unión Cristiana Limitada	n.d.	n.d.
Red COMAL	EAC El Milagro	1,284	n.d.
HONDUPALMA	17 de Julio	n.d.	n.d.
-	El Achioté	n.d.	n.d.
EACTSG y HONDUPALMA	La Conquista	n.d.	n.d.
FECADH	EAC SINAI	n.d.	n.d.
-	EAC Campesinos al Futuro	n.d.	n.d.
FECADH	EAC La Buena Fe	n.d.	n.d.

Nombre de la Federación	Nombre de la Institución	Ingresos por ventas \$	Compra de producto \$
CNC y UCDA	EAC 9 de Noviembre	n.d.	n.d.
FECADH	Mujeres del Futuro	n.d.	n.d.
FECADH	Retumbo	n.d.	n.d.
FECADH	Nueva Esperanza	n.d.	n.d.
FECADH	El Sinaí	n.d.	n.d.
-	Cooperativa Il Pinos	8,216	n.d.
CARNEL y ACAN	Higuerito Central	n.d.	12,837
ACAN	Cooperativa Agropecuaria Regional del Negrito Limitada	n.d.	n.d.
ANACH	Monterrey	n.d.	24,647
ANACH	Brisas de Chaiguapa	n.d.	n.d.
ANACH	Celso Guzmán	n.d.	n.d.
-	Guangolola	n.d.	n.d.
-	EAC 6 de marzo	n.d.	n.d.
CARNEL	Fuerte Morazán	44,005	29,268
CARNEL y APRA	Nuevo Jurutungo	143,774	13,350
CNTC	Guayaman	n.d.	n.d.

## 2006-1 Información general

Nombre de la Federación	Nombre de la Institución	Figura Legal	Tipo de Organización	Ciudad	Departamento	Número socios	Fecha de constitución
-	Cooperativa Femenina de Producción Agropecuaria	Cooperativa	primer grado	Togo Pala	Intibucá	21	06/01/1995
FECORAH	Cooperativa Agropecuaria de Producción LOASBIL	Cooperativa	primer grado	Monquecagua	Intibucá	17	09/01/1995
Red COMAL	Empresa Agrícola Campesina Las Quebradas	Empresa asociativa	primer grado	Azacualpa, Yamaranguila	Intibucá	26	03/01/1984
FECORAH	Empresa Campesina Agroindustrial de la Reforma Agraria de Ibuca	Empresa asociativa	primer grado	La Esperanza	Intibucá	395	11/09/1990
FECORAH	Cooperativa CARIGRACEL	Cooperativa	primer grado	Rio Grande	Intibucá	29	05/01/1991
Red COMAL y CNTC	Empresa Agrícola Campesina Nuevo Renacer #2	Empresa asociativa	primer grado	Taulabe	Comayagua	11	31/12/1993
FECORAH	CATUEL	Cooperativa	primer grado	Togo Pala	Intibucá	24	31/12/1985
-	Agricultores El Achote	Asociación	primer grado	Siguetepeque	Comayagua	16	31/12/2000
CNTC	Empresa Asociativa Campesina Reyes Rodríguez Arevalo	Empresa asociativa	primer grado	Potreriños	Cortés	48	11/27/2006
ANACH	Empresa Agropecuaria Campesina San Luis	Empresa asociativa	primer grado	Santa Cruz de Yojoa	Cortés	35	12/17/1998
ANACH	Cooperativa Brisas de Sula	Cooperativa	primer grado	Zacatales, Santa Cruz de Yojoa	Cortés	18	31/12/1980
APROHCAFÉ	Cooperativa Agropecuaria Regional La Unión Chinacla Limitada CARUCHIL	Asociación	primer grado	Chinacla	La Paz	300	30/04/1981
-	Caja Rural de Ahorro y Crédito Nuevos Horizontes	Entidad sin fines de lucro	primer grado	Siguetepeque	Comayagua	22	07/19/2000
HONDUPALMA	San Antonio	Asociación	primer grado	El Negrito	Yoro	36	31/12/1974
CNTC	Consejo Indígena Lenca El Cesario	Asociación	primer grado	San José	La Paz	24	03/04/1983
ANACH	EAC El Caracol	Empresa asociativa	primer grado	Potreriño	Cortés	49	10/01/2000
-	Empresa Asociativa Campesina de Producción Nuevo Despertar	Empresa asociativa	primer grado	Marcala	La Paz	22	09/01/1996
ACAN	Cooperativa Agropecuaria Valle de Yoro COAVAY	Cooperativa	primer grado	Yoro	Yoro	36	31/12/1980
ACAN	EAC Quebrada el Carbón	Empresa asociativa	primer grado	Yoro	Yoro	24	05/01/1990
HONDUPALMA	La Lempira	Asociación	primer grado	El Negrito	Yoro	21	31/12/1970
Red COMAL	Asociación de productores de Yoro APROINY	Asociación	primer grado	Suecia	Yoro	760	03/23/2002
ACAN	Los Invencibles	Asociación	primer grado	Yoro	Yoro	24	30/04/1995
ANACH	Empres Asociativa El Socorro	Empresa asociativa	primer grado	Finca El Progreso	Yoro	26	31/12/1988
EACTSG y HONDUPALMA	Asociación Agrícola Campesina Rufino López	Asociación	primer grado	El Negrito	Yoro	35	07/25/1975
EACTSG y HONDUPALMA	Empresa Agrícola Campesina de Producción La Esperanza	Empresa asociativa	primer grado	El Progreso	Yoro	8	07/07/1977
EACTSG y HONDUPALMA	Empresa Asociativa Campesina de Producción Batán	Empresa asociativa	primer grado	El Negrito	Yoro	22	01/15/1993
EACTSG	Empresa Asociativa Campesina Producción Las Canarias	Empresa asociativa	primer grado	El Negrito	Yoro	19	07/25/1975
-	Empresa Asociativa Campesina Productiva Unión Toyos	Empresa asociativa	primer grado	El Negrito	Yoro	32	06/15/1973
HONDUPALMA	La Reina	Asociación	primer grado	Mezapa	Atlántida	28	01/20/1993
EACTSG	Cooperativa Agropecuaria Unión Cristiana Limitada	Cooperativa	primer grado	Mezapa	Atlántida	15	01/01/1973
Red COMAL	EAC El Milagro	Empresa asociativa	primer grado	Taulabe	Comayagua	9	31/12/1982
HONDUPALMA	17 de Julio	Asociación	primer grado	El Negrito	Yoro	10	31/12/1979
-	El Achote	Asociación	primer grado	Siguetepeque	Comayagua	60	02/01/2001
EACTSG y HONDUPALMA	La Conquista	Asociación	primer grado	Mezapa	Atlántida	19	30/06/1972
FECADH	EAC SINAI	Empresa asociativa	primer grado	Villa de San Antonio	Comayagua	39	31/12/1997
-	EAC Campesinos al Futuro	Empresa asociativa	primer grado	Comayagua	Comayagua	16	n.d.
FECADH	EAC La Buena Fe	Empresa asociativa	primer grado	Comayagua	Comayagua	27	01/02/2000
CNC y UCDA	EAC 9 de Noviembre	Empresa asociativa	primer grado	Comayagua	Comayagua	186	11/15/2005
FECADH	Mujeres del Futuro	Asociación	primer grado	Comayagua	Comayagua	26	31/12/1999
FECADH	Retumbo	Asociación	primer grado	Comayagua	Comayagua	13	31/12/2000
FECADH	Nueva Esperanza	Asociación	primer grado	Comayagua	Comayagua	13	06/01/2000
FECADH	El Sinaí	Asociación	primer grado	Comayagua	Comayagua	10	31/12/1995
-	Cooperativa Il Pinos	Cooperativa	primer grado	El Negrito	Yoro	22	31/12/1989
CARNEL y ACAN	Higuerito Central	Entidad sin fines de lucro	primer grado	El Negrito	Yoro	13	31/12/1989
ACAN	Cooperativa Agropecuaria Regional del Negrito Limitada	Cooperativa	primer grado	El Negrito	Yoro	360	04/30/1991
ANACH	Monterrey	Empresa asociativa	primer grado	El Negrito	Yoro	16	31/12/1990
ANACH	Brisas de Chaiguapa	Asociación	primer grado	El Negrito	Yoro	41	03/25/1994
ANACH	Celso Guzmán	Asociación	primer grado	El Negrito	Yoro	38	31/12/1989

Nombre de la Federación	Nombre de la Institución	Figura Legal	Tipo de Organización	Ciudad	Departamento	Número socios	Fecha de constitución
-	Guangolola	Asociación	primer grado	El Negrito	Yoro	200	09/01/1996
-	EAC 6 de marzo	Empresa asociativa	primer grado	El Negrito	Yoro	21	02/25/1995
CARNEL	Fuerte Morazán	Cooperativa	primer grado	Guangolola 1	Yoro	20	31/12/1980
CARNEL y APRA	Nuevo Jurutungo	Asociación	primer grado	El Negrito	Yoro	9	31/12/1981
CNTC	Guayaman	Asociación	primer grado	Jesús de Otoro	Intibucá	23	10/01/1981

#### 2006-2 Los socios

Nombre de la Federación	Nombre de la Institución	Hombres	Mujeres	Total
-	Cooperativa Femenina de Producción Agropecuaria	10	11	21
FECORAH	Cooperativa Agropecuaria de Producción LOASBIL	1	16	17
Red COMAL	Empresa Agrícola Campesina Las Quebradas	26	0	26
FECORAH	Empresa Campesina Agroindustrial de la Reforma Agraria de Ibuca	220	175	395
FECORAH	Cooperativa CARIGRACEL	15	14	29
Red COMAL y CNTC	Empresa Agrícola Campesina Nuevo Renacer #2	10	1	11
FECORAH	CATUEL	0	24	24
-	Agricultores El Achioté	9	7	16
CNTC	Empresa Asociativa Campesina Reyes Rodríguez Arevalo	34	14	48
ANACH	Empresa Agropecuaria Campesina San Luis	18	17	35
ANACH	Cooperativa Brisas de Sula	14	4	18
APROHCAFÉ	Cooperativa Agropecuaria Regional La Unión Chinacla Limitada CARUCHIL	230	70	300
-	Caja Rural de Ahorro y Crédito Nuevos Horizontes	17	5	22
HONDUPALMA	San Antonio	30	6	36
CNTC	Consejo Indígena Lenca El Cesario	17	7	24
ANACH	EAC El Caracol	33	16	49
-	Empresa Asociativa Campesina de Producción Nuevo Despertar	0	22	22
ACAN	Cooperativa Agropecuaria Valle de Yoro COAVAY	32	4	36
ACAN	EAC Quebrada el Carbón	21	3	24
HONDUPALMA	La Lempira	19	2	21
Red COMAL	Asociación de productores de Yoro APROINY	260	500	760
ACAN	Los Invencibles	20	4	24
ANACH	Empres Asociativa El Socorro	22	4	26
EACTSG y HONDUPALMA	Asociación Agrícola Campesina Rufino López	27	8	35
EACTSG y HONDUPALMA	Empresa Agrícola Campesina de Producción La Esperanza	6	2	8
EACTSG y HONDUPALMA	Empresa Asociativa Campesina de Producción Batán	21	1	22
EACTSG	Empresa Asociativa Campesina Producción Las Canarias	17	2	19
-	Empresa Asociativa Campesina Productiva Unión Toyos	25	7	32
HONDUPALMA	La Reina	23	5	28
EACTSG	Cooperativa Agropecuaria Unión Cristiana Limitada	14	1	15
Red COMAL	EAC El Milagro	9	0	9
HONDUPALMA	17 de Julio	10	0	10
-	El Achioté	60	0	60
EACTSG y HONDUPALMA	La Conquista	18	1	19
FECADH	EAC SINAI	20	19	39
-	EAC Campesinos al Futuro	4	12	16
FECADH	EAC La Buena Fe	13	14	27
CNC y UCDA	EAC 9 de Noviembre	93	93	186



Nombre de la Federación	Nombre de la Institución	Hombres	Mujeres	Total
FECADH	Mujeres del Futuro	12	14	26
FECADH	Retumbo	8	5	13
FECADH	Nueva Esperanza	6	7	13
FECADH	El Sinai	0	10	10
-	Cooperativa Il Pinos	18	4	22
CARNEL y ACAN	Higuerito Central	12	1	13
ACAN	Cooperativa Agropecuaria Regional del Negrito Limitada	290	70	360
ANACH	Monterrey	13	3	16
ANACH	Brisas de Chaiguapa	35	6	41
ANACH	Celso Guzmán	32	6	38
-	Guangolola	160	40	200
-	EAC 6 de marzo	21	0	21
CARNEL	Fuerte Morazán	16	4	20
CARNEL y APRA	Nuevo Jurutungo	7	2	9
CNTC	Guayaman	19	4	23
<b>TOTAL</b>		<b>2,067</b>	<b>1,267</b>	<b>3,334</b>

## 2006-3 Personal

Nombre de la Federación	Nombre de la Institución	Gerentes	Empleados en la producción	Empleados administrativos	Total
-	Cooperativa Femenina de Producción Agropecuaria	0	21	0	21
FECORAH	Cooperativa Agropecuaria de Producción LOASBIL	2	17	0	19
Red COMAL	Empresa Agrícola Campesina Las Quebradas	0	0	0	0
FECORAH	Empresa Campesina Agroindustrial de la Reforma Agraria de Ibuca	2	10	1	13
FECORAH	Cooperativa CARIGRACEL	2	0	0	2
Red COMAL y CNTC	Empresa Agrícola Campesina Nuevo Renacer #2	0	0	0	0
FECORAH	CATUEL	1	0	2	3
-	Agricultores El Achioté	0	12	0	12
CNTC	Empresa Asociativa Campesina Reyes Rodríguez Arevalo	0	0	0	0
ANACH	Empresa Agropecuaria Campesina San Luis	0	0	0	0
ANACH	Cooperativa Brisas de Sula	0	0	0	0
APROHCAFÉ	Cooperativa Agropecuaria Regional La Unión Chinacla Limitada CARUCHIL	0	5	8	13
-	Caja Rural de Ahorro y Crédito Nuevos Horizontes	0	0	0	0
HONDUPALMA	San Antonio	0	16	1	17
CNTC	Consejo Indígena Lenca El Cesario	0	0	0	0
ANACH	EAC El Caracol	0	0	0	0
-	Empresa Asociativa Campesina de Producción Nuevo Despertar	0	0	0	0
ACAN	Cooperativa Agropecuaria Valle de Yoro COAVAY	1	12	1	14
ACAN	EAC Quebrada el Carbón	1	0	1	2
HONDUPALMA	La Lempira	0	24	1	25
Red COMAL	Asociación de productores de Yoro APROINY	1	0	2	3
ACAN	Los Invencibles	0	0	0	0

Nombre de la Federación	Nombre de la Institución	Gerentes	Empleados en la producción	Empleados administrativos	Total
ANACH	Empres Asociativa El Socorro	0	70	0	70
EACTSG y HONDUPALMA	Asociación Agrícola Campesina Rufino López	0	45	1	46
EACTSG y HONDUPALMA	Empresa Agrícola Campesina de Producción La Esperanza	0	6	0	6
EACTSG y HONDUPALMA	Empresa Asociativa Campesina de Producción Batán	0	0	0	0
EACTSG	Empresa Asociativa Campesina Producción Las Canarias	0	17	1	18
-	Empresa Asociativa Campesina Productiva Unión Toyos	0	50	1	51
HONDUPALMA	La Reina	1	16	0	17
EACTSG	Cooperativa Agropecuaria Unión Cristiana Limitada	0	21	1	22
Red COMAL	EAC El Milagro	0	75	0	75
HONDUPALMA	17 de Julio	0	16	0	16
-	El Achioté	0	0	0	0
EACTSG y HONDUPALMA	La Conquista	0	26	1	27
FECADH	EAC SINAI	0	0	0	0
-	EAC Campesinos al Futuro	0	0	0	0
FECADH	EAC La Buena Fe	0	13	0	13
CNC y UCDA	EAC 9 de Noviembre	0	0	0	0
FECADH	Mujeres del Futuro	0	0	0	0
FECADH	Retumbo	0	0	0	0
FECADH	Nueva Esperanza	0	0	0	0
FECADH	El Sinai	0	0	0	0
-	Cooperativa Il Pinos	0	0	0	0
CARNEL y ACAN	Higuerito Central	0	0	0	0
ACAN	Cooperativa Agropecuaria Regional del Negrito Limitada	0	11	1	12
ANACH	Monterrey	0	0	0	0
ANACH	Brisas de Chaiguapa	0	0	0	0
ANACH	Celso Guzmán	0	0	0	0
-	Guangolola	0	0	0	0
-	EAC 6 de marzo	0	0	0	0
CARNEL	Fuerte Morazán	0	50	0	50
CARNEL y APRA	Nuevo Jurutungo	0	0	0	0
CNTC	Guayaman	0	40	0	40
<b>TOTAL</b>		<b>11</b>	<b>573</b>	<b>23</b>	<b>607</b>

## 2006-4 Ámbito de producción (% sobre el valor total comercializado)

Nombre de la Federación	Nombre de la Institución	% café	% azúcar (de caña)	% maíz	% frijoles	% arroz	% palmas	% hortalizas	% ganadería	% bananos	% pesca
-	Cooperativa Femenina de Producción Agropecuaria	-	-	-	60	-	-	40	-	-	-
FECORAH	Cooperativa Agropecuaria de Producción LOASBIL	-	-	-	10	-	-	90	-	-	-
Red COMAL	Empresa Agrícola Campesina Las Quebradas	-	-	-	10	-	-	90	-	-	-
FECORAH	Empresa Campesina Agroindustrial de la Reforma Agraria de Iibuca	-	-	-	-	-	-	100	-	-	-
FECORAH	Cooperativa CARIGRACEL	-	-	-	20	-	-	80	-	-	-
Red COMAL y CNTC	Empresa Agrícola Campesina Nuevo Renacer #2	40	-	30	30	-	-	-	-	-	-
FECORAH	CATUEL	-	-	-	50	-	-	50	-	-	-
-	Agricultores El Achioté	60	-	20	15	-	-	5	-	-	-
CNTC	Empresa Asociativa Campesina Reyes Rodríguez Arevalo	-	-	40	-	50	-	10	-	-	-
ANACH	Empresa Agropecuaria Campesina San Luis	-	-	50	30	20	-	-	-	-	-
ANACH	Cooperativa Brisas de Sula	-	-	-	-	70	-	-	30	-	-
APROHCAFÉ	Cooperativa Agropecuaria Regional La Unión Chinacla Limitada CARUCHIL	100	-	-	-	-	-	-	-	-	-
-	Caja Rural de Ahorro y Crédito Nuevos Horizontes	70	-	10	10	-	-	10	-	-	-
HONDUPALMA	San Antonio	-	-	-	-	-	100	-	-	-	-
CNTC	Consejo Indígena Lenca El Cesario	70	-	20	10	-	-	-	-	-	-
ANACH	EAC El Caracol	-	-	80	10	10	-	-	-	-	-
-	Empresa Asociativa Campesina de Producción Nuevo Despertar	50	-	20	10	-	-	20	-	-	-
ACAN	Cooperativa Agropecuaria Valle de Yoro COAVAY	-	-	70	30	-	-	-	-	-	-
ACAN	EAC Quebrada el Carbón	5	-	40	20	-	-	10	20	5	-
HONDUPALMA	La Lempira	-	-	-	-	-	100	-	-	-	-
Red COMAL	Asociación de productores de Yoro APROINY	-	-	70	30	-	-	-	-	-	-
ACAN	Los Invencibles	-	-	80	20	-	-	-	-	-	-
ANACH	Empres Asociativa El Socorro	-	-	-	-	-	100	-	-	-	-
EACTSG y HONDUPALMA	Asociación Agrícola Campesina Rufino López	-	-	-	-	-	100	-	-	-	-
EACTSG y HONDUPALMA	Empresa Agrícola Campesina de Producción La Esperanza	-	-	10	10	-	80	-	-	-	-
EACTSG y HONDUPALMA	Empresa Asociativa Campesina de Producción Batán	-	-	-	-	-	100	-	-	-	-
EACTSG	Empresa Asociativa Campesina Producción Las Canarias	-	-	-	-	-	100	-	-	-	-
-	Empresa Asociativa Campesina Productiva Unión Toyos	-	-	-	-	-	100	-	-	-	-
HONDUPALMA	La Reina	-	-	-	-	-	100	-	-	-	-
EACTSG	Cooperativa Agropecuaria Unión Cristiana Limitada	-	-	-	-	-	100	-	-	-	-
Red COMAL	EAC El Milagro	-	100	-	-	-	-	-	-	-	-
HONDUPALMA	17 de Julio	-	-	-	-	-	100	-	-	-	-
-	El Achioté	-	-	15	15	-	-	70	-	-	-
EACTSG y HONDUPALMA	La Conquista	-	-	-	-	-	100	-	-	-	-
FECADH	EAC SINAI	-	-	60	40	-	-	-	-	-	-
-	EAC Campesinos al Futuro	-	-	70	30	-	-	-	-	-	-
FECADH	EAC La Buena Fe	-	-	75	13	-	-	12	-	-	-
CNC y UCDA	EAC 9 de Noviembre	-	-	20	10	70	-	-	-	-	-
FECADH	Mujeres del Futuro	-	-	60	40	-	-	-	-	-	-
FECADH	Retumbo	-	-	50	50	-	-	-	-	-	-
FECADH	Nueva Esperanza	-	-	60	40	-	-	-	-	-	-
FECADH	El Sinai	-	-	70	30	-	-	-	-	-	-
-	Cooperativa II Pinos	-	-	100	-	-	-	-	-	-	-
CARNEL y ACAN	Higuerito Central	-	-	100	-	-	-	-	-	-	-
ACAN	Cooperativa Agropecuaria Regional del Negrito Limitada	-	-	85	-	-	-	-	-	15	-
ANACH	Monterrey	-	-	100	-	-	-	-	-	-	-
ANACH	Brisas de Chaiguapa	-	-	80	-	20	-	-	-	-	-

Nombre de la Federación	Nombre de la Institución	% café	% azúcar (de caña)	% maíz	% frijoles	% arroz	% palmas	% hortalizas	% ganadería	% bananos	% pesca
ANACH	Celso Guzmán	-	-	100	-	-	-	-	-	-	-
-	Guangolola	-	-	-	-	100	-	-	-	-	-
-	EAC 6 de marzo	-	-	100	-	-	-	-	-	-	-
CARNEL	Fuerte Morazán	-	-	5	-	90	-	-	-	-	5
CARNEL y APRA	Nuevo Jurutungo	-	-	-	-	100	-	-	-	-	-
CNTC	Guayaman	-	-	30	10	50	-	-	10	-	-

## 2006-5 Mercado (% sobre al volumen total producido)

Nombre de la Federación	Nombre de la Institución	café			azúcar (de caña)			maíz			frijoles			arroz			palmas			hortalizas			ganadería			bananos			pesca		
		convencional	comercio justo	orgánico	convencional	comercio justo	orgánico	convencional	comercio justo	orgánico	convencional	comercio justo	orgánico	convencional	comercio justo	orgánico	convencional	comercio justo	orgánico	convencional	comercio justo	orgánico	convencional	comercio justo	orgánico	convencional	comercio justo	orgánico			
-	Cooperativa Femenina de Producción Agropecuaria	-	-	-	-	-	-	-	-	-	-	-	100	0	0	-	-	-	100	0	0	-	-	-	-	-	-	-	-	-	-
FECORAH	Cooperativa Agropecuaria de Producción LOASBIL	-	-	-	-	-	-	-	-	-	-	-	100	0	0	-	-	-	100	0	0	-	-	-	-	-	-	-	-	-	
Red COMAL	Empresa Agrícola Campesina Las Quebradas	-	-	-	-	-	-	-	-	-	-	-	100	0	0	-	-	-	100	0	0	-	-	-	-	-	-	-	-	-	
FECORAH	Empresa Campesina Agroindustrial de la Reforma Agraria de Ibuca	-	-	-	-	-	-	-	-	-	-	-	-	-	-	-	-	-	100	0	0	-	-	-	-	-	-	-	-	-	
FECORAH	Cooperativa CARIGRACEL	-	-	-	-	-	-	-	-	-	-	-	100	0	0	-	-	-	100	0	0	-	-	-	-	-	-	-	-	-	
Red COMAL y CNTC	Empresa Agrícola Campesina Nuevo Renacer #2	100	0	0	-	-	-	100	0	0	100	0	0	-	-	-	-	-	-	-	-	-	-	-	-	-	-	-	-	-	
FECORAH	CATUEL	-	-	-	-	-	-	-	-	-	-	-	100	0	0	-	-	-	100	0	0	-	-	-	-	-	-	-	-	-	
-	Agricultores El Achiote	100	0	0	-	-	-	100	0	0	100	0	0	-	-	-	-	-	100	0	0	-	-	-	-	-	-	-	-	-	
CNTC	Empresa Asociativa Campesina Reyes Rodríguez Arevalo	-	-	-	-	-	-	100	0	0	-	-	-	100	0	0	-	-	100	0	0	-	-	-	-	-	-	-	-	-	
ANACH	Empresa Agropecuaria Campesina San Luis	-	-	-	-	-	-	100	0	0	100	0	0	100	0	0	-	-	-	-	-	-	-	-	-	-	-	-	-	-	
ANACH	Cooperativa Brisas de Sula	-	-	-	-	-	-	-	-	-	-	-	-	100	0	0	-	-	-	-	-	100	0	0	-	-	-	-	-	-	
APROHCAFÉ	Cooperativa Agropecuaria Regional La Unión Chinacla Limitada CARUCHIL	100	0	0	-	-	-	-	-	-	-	-	-	-	-	-	-	-	-	-	-	-	-	-	-	-	-	-	-	-	
-	Caja Rural de Ahorro y Crédito Nuevos Horizontes	100	0	0	-	-	-	100	0	0	100	0	0	-	-	-	-	-	100	0	0	-	-	-	-	-	-	-	-	-	
HONDUPALMA	San Antonio	-	-	-	-	-	-	-	-	-	-	-	-	-	-	100	0	0	-	-	-	-	-	-	-	-	-	-	-	-	
CNTC	Consejo Indígena Lenca El Cesario	100	0	0	-	-	-	100	0	0	100	0	0	-	-	-	-	-	-	-	-	-	-	-	-	-	-	-	-	-	
ANACH	EAC El Caracol	-	-	-	-	-	-	100	0	0	100	0	0	100	0	0	-	-	-	-	-	-	-	-	-	-	-	-	-	-	
-	Empresa Asociativa Campesina de Producción Nuevo Despertar	100	0	0	-	-	-	100	0	0	100	0	0	-	-	-	-	-	100	0	0	-	-	-	-	-	-	-	-	-	
ACAN	Cooperativa Agropecuaria Valle de Yoro COAVAY	-	-	-	-	-	-	100	0	0	100	0	0	-	-	-	-	-	-	-	-	-	-	-	-	-	-	-	-	-	
ACAN	EAC Quebrada el Carbón	100	0	0	-	-	-	100	0	0	100	0	0	-	-	-	-	-	100	0	0	100	0	0	100	0	0	100	0	0	
HONDUPALMA	La Lempira	-	-	-	-	-	-	-	-	-	-	-	-	-	-	100	0	0	-	-	-	-	-	-	-	-	-	-	-	-	

Nombre de la Federación	Nombre de la Institución	café			azúcar (de caña)			maíz			frijoles			arroz			palmas			hortalizas			ganadería			bananos			pesca		
		convencional	comercio justo	orgánico	convencional	comercio justo	orgánico	convencional	comercio justo	orgánico	convencional	comercio justo	orgánico	convencional	comercio justo	orgánico	convencional	comercio justo	orgánico	convencional	comercio justo	orgánico	convencional	comercio justo	orgánico	convencional	comercio justo	orgánico			
Red COMAL	Asociación de productores de Yoro APROINY	-	-	-	-	-	-	100	0	0	100	0	0																		
ACAN	Los Inevencibles	-	-	-	-	-	-	100	0	0	100	0	0																		
ANACH	Empres Asociativa El Socorro	-	-	-	-	-	-	-	-	-	-	-	-				100	0	0												
EACTSG y HONDUPALMA	Asociación Agrícola Campesina Rufino López	-	-	-	-	-	-	-	-	-	-	-	-				100	0	0												
EACTSG y HONDUPALMA	Empresa Agrícola Campesina de Producción La Esperanza	-	-	-	-	-	-	100	0	0	100	0	0				100	0	0												
EACTSG y HONDUPALMA	Empresa Asociativa Campesina de Producción Batán	-	-	-	-	-	-	-	-	-	-	-	-				100	0	0												
EACTSG	Empresa Asociativa Campesina Producción Las Canarias	-	-	-	-	-	-	-	-	-	-	-	-				100	0	0												
-	Empresa Asociativa Campesina Productiva Unión Toyos	-	-	-	-	-	-	-	-	-	-	-	-				100	0	0												
HONDUPALMA	La Reina	-	-	-	-	-	-	-	-	-	-	-	-				100	0	0												
EACTSG	Cooperativa Agropecuaria Unión Cristiana Limitada	-	-	-	-	-	-	-	-	-	-	-	-				100	0	0												
Red COMAL	EAC El Milagro	-	-	-	100	0	0	-	-	-	-	-	-				-	-	-												
HONDUPALMA	17 de Julio	-	-	-	-	-	-	-	-	-	-	-	-				100	0	0												
-	El Achioté	-	-	-	-	-	-	100	0	0	100	0	0				-	-	-	100	0	0									
EACTSG y HONDUPALMA	La Conquista	-	-	-	-	-	-	-	-	-	-	-	-				100	0	0												
FECADH	EAC SINAI	-	-	-	-	-	-	100	0	0	100	0	0				-	-	-	-	-	-									
-	EAC Campesinos al Futuro	-	-	-	-	-	-	100	0	0	100	0	0				-	-	-	-	-	-									
FECADH	EAC La Buena Fe	-	-	-	-	-	-	100	0	0	100	0	0				-	-	-	100	0	0									
CNC y UCDA	EAC 9 de Noviembre	-	-	-	-	-	-	100	0	0	100	0	0				100	0	0												
FECADH	Mujeres del Futuro	-	-	-	-	-	-	100	0	0	100	0	0				-	-	-	-	-	-									
FECADH	Retumbo	-	-	-	-	-	-	100	0	0	100	0	0				-	-	-	-	-	-									
FECADH	Nueva Esperanza	-	-	-	-	-	-	100	0	0	100	0	0				-	-	-	-	-	-									
FECADH	El Sinai	-	-	-	-	-	-	100	0	0	100	0	0				-	-	-	-	-	-									
-	Cooperativa Il Pinos	-	-	-	-	-	-	100	0	0	-	-	-				-	-	-	-	-	-									
CARNEL y ACAN	Higuerito Central	-	-	-	-	-	-	100	0	0	-	-	-				-	-	-	-	-	-									
ACAN	Cooperativa Agropecuaria Regional del Negrito Limitada	-	-	-	-	-	-	100	0	0	-	-	-				-	-	-	-	-	-				100	0	0			
ANACH	Monterrey	-	-	-	-	-	-	100	0	0	-	-	-				-	-	-	-	-	-									
ANACH	Brisas de Chaiguapa	-	-	-	-	-	-	100	0	0	-	-	-				100	0	0	-	-	-									
ANACH	Celso Guzmán	-	-	-	-	-	-	100	0	0	-	-	-				-	-	-	-	-	-									
-	Guangolola	-	-	-	-	-	-	-	-	-	-	-	-				100	0	0	-	-	-									
-	EAC 6 de marzo	-	-	-	-	-	-	100	0	0	-	-	-				-	-	-	-	-	-									
CARNEL	Fuerte Morazán	-	-	-	-	-	-	100	0	0	-	-	-				100	0	0	-	-	-							100	0	0
CARNEL y APRA	Nuevo Jurutungo	-	-	-	-	-	-	-	-	-	-	-	-				100	0	0	-	-	-									
CNTC	Guayaman	-	-	-	-	-	-	100	0	0	100	0	0				100	0	0	-	-	-	100	0	0						

## 2006-6 Valor total por producto y mercado

Nombre de la Federación	Nombre de la Institución	café			azúcar (de caña)			maíz			frijoles			arroz			palmas			hortalizas			ganadería			bananos			pesca				
		mercado interior	mercado exterior	total	mercado interior	mercado exterior	total	mercado interior	mercado exterior	total	mercado interior	mercado exterior	total	mercado interior	mercado exterior	total	mercado interior	mercado exterior	total	mercado interior	mercado exterior	total	mercado interior	mercado exterior	total	mercado interior	mercado exterior	total					
-	Cooperativa Femenina de Producción Agropecuaria	-	-	-	-	-	-	-	-	-	-	n.d.	n.d.	n.d.	-	-	-	-	-	-	n.d.	n.d.	n.d.	-	-	-	-	-	-	-	-	-	
FECORAH	Cooperativa Agropecuaria de Producción LOASBIL	-	-	-	-	-	-	-	-	-	-	n.d.	n.d.	n.d.	-	-	-	-	-	-	n.d.	n.d.	n.d.	-	-	-	-	-	-	-	-	-	
Red COMAL	Empresa Agrícola Campesina Las Quebradas	-	-	-	-	-	-	-	-	-	-	n.d.	n.d.	n.d.	-	-	-	-	-	-	n.d.	n.d.	n.d.	-	-	-	-	-	-	-	-	-	
FECORAH	Empresa Campesina Agroindustrial de la Reforma Agraria de Ibuca	-	-	-	-	-	-	-	-	-	-	-	-	-	-	-	-	-	-	-	n.d.	n.d.	n.d.	-	-	-	-	-	-	-	-	-	
FECORAH	Cooperativa CARIGRACEL	-	-	-	-	-	-	-	-	-	-	n.d.	n.d.	n.d.	-	-	-	-	-	-	n.d.	n.d.	n.d.	-	-	-	-	-	-	-	-	-	
Red COMAL y CNTC	Empresa Agrícola Campesina Nuevo Renacer #2	n.d.	n.d.	n.d.	-	-	-	n.d.	n.d.	n.d.	n.d.	n.d.	n.d.	n.d.	-	-	-	-	-	-	-	-	-	-	-	-	-	-	-	-	-	-	
FECORAH	CATUEL	-	-	-	-	-	-	-	-	-	-	n.d.	n.d.	n.d.	-	-	-	-	-	-	n.d.	n.d.	n.d.	-	-	-	-	-	-	-	-	-	
-	Agricultores El Achiote	n.d.	n.d.	n.d.	-	-	-	n.d.	n.d.	n.d.	n.d.	n.d.	n.d.	n.d.	-	-	-	-	-	-	n.d.	n.d.	n.d.	-	-	-	-	-	-	-	-	-	
CNTC	Empresa Asociativa Campesina Reyes Rodríguez Arevalo	-	-	-	-	-	-	n.d.	n.d.	n.d.	-	-	-	-	n.d.	n.d.	n.d.	-	-	-	n.d.	n.d.	n.d.	-	-	-	-	-	-	-	-	-	
ANACH	Empresa Agropecuaria Campesina San Luis	-	-	-	-	-	-	n.d.	n.d.	n.d.	n.d.	n.d.	n.d.	n.d.	n.d.	n.d.	n.d.	-	-	-	-	-	-	-	-	-	-	-	-	-	-	-	
ANACH	Cooperativa Brisas de Sula	-	-	-	-	-	-	-	-	-	-	-	-	-	n.d.	n.d.	n.d.	-	-	-	-	-	-	n.d.	n.d.	n.d.	-	-	-	-	-	-	
APROHCAFÉ	Cooperativa Agropecuaria Regional La Unión Chinacla Limitada CARUCHIL	n.d.	n.d.	n.d.	-	-	-	-	-	-	-	-	-	-	-	-	-	-	-	-	-	-	-	-	-	-	-	-	-	-	-	-	
-	Caja Rural de Ahorro y Crédito Nuevos Horizontes	n.d.	n.d.	n.d.	-	-	-	n.d.	n.d.	n.d.	n.d.	n.d.	n.d.	n.d.	-	-	-	-	-	-	n.d.	n.d.	n.d.	-	-	-	-	-	-	-	-	-	-
HONDUPALMA	San Antonio	-	-	-	-	-	-	-	-	-	-	-	-	-	-	-	-	n.d.	n.d.	n.d.	-	-	-	-	-	-	-	-	-	-	-	-	-
CNTC	Consejo Indígena Lenca El Cesario	n.d.	n.d.	n.d.	-	-	-	n.d.	n.d.	n.d.	-	-	-	-	-	-	-	-	-	-	-	-	-	-	-	-	-	-	-	-	-	-	-
ANACH	EAC El Caracol	-	-	-	-	-	-	n.d.	n.d.	n.d.	-	0	-	-	n.d.	n.d.	n.d.	-	-	-	-	-	-	-	-	-	-	-	-	-	-	-	-
-	Empresa Asociativa Campesina de Producción Nuevo Despertar	1,540	0	1,540	-	-	-	719	0	719	252	0	252	-	-	-	-	-	-	257	0	257	-	-	-	-	-	-	-	-	-	-	
ACAN	Cooperativa Agropecuaria Valle de Yoro COAVAY	-	-	-	-	-	-	92,426	0	92,426	32,863	0	32,863	-	-	-	-	-	-	-	-	-	-	-	-	-	-	-	-	-	-	-	-
ACAN	EAC Quebrada el Carbón	n.d.	n.d.	n.d.	-	-	-	n.d.	n.d.	n.d.	-	0	-	-	-	-	-	-	-	n.d.	n.d.	n.d.	n.d.	n.d.	n.d.	n.d.	n.d.	n.d.	n.d.	n.d.	n.d.	n.d.	n.d.
HONDUPALMA	La Lempira	-	-	-	-	-	-	n.d.	n.d.	n.d.	-	-	-	-	-	-	-	n.d.	n.d.	n.d.	-	-	-	-	-	-	-	-	-	-	-	-	-
Red COMAL	Asociación de productores de Yoro APROINY	-	-	-	-	-	-	15,404	0	15,404	20,539	0	20,539	-	-	-	-	-	-	-	-	-	-	-	-	-	-	-	-	-	-	-	-
ACAN	Los Invencibles	-	-	-	-	-	-	n.d.	n.d.	n.d.	n.d.	n.d.	n.d.	-	-	-	-	-	-	-	-	-	-	-	-	-	-	-	-	-	-	-	-
ANACH	Empres Asociativa El Socorro	-	-	-	-	-	-	-	-	-	-	-	-	-	-	-	-	n.d.	n.d.	n.d.	-	-	-	-	-	-	-	-	-	-	-	-	-
EACTSG y HONDUPALMA	Asociación Agrícola Campesina Rufino López	-	-	-	-	-	-	-	-	-	-	-	-	-	-	-	-	n.d.	n.d.	n.d.	-	-	-	-	-	-	-	-	-	-	-	-	-
EACTSG y HONDUPALMA	Empresa Agrícola Campesina de Producción La Esperanza	-	-	-	-	-	-	n.d.	n.d.	n.d.	n.d.	n.d.	n.d.	-	-	-	-	n.d.	n.d.	n.d.	-	-	-	-	-	-	-	-	-	-	-	-	-
EACTSG y HONDUPALMA	Empresa Asociativa Campesina de Producción Batán	-	-	-	-	-	-	-	-	-	-	-	-	-	-	-	-	n.d.	n.d.	n.d.	-	-	-	-	-	-	-	-	-	-	-	-	-
EACTSG	Empresa Asociativa Campesina Producción Las Canarias	-	-	-	-	-	-	-	-	-	-	-	-	-	-	-	-	n.d.	n.d.	n.d.	-	-	-	-	-	-	-	-	-	-	-	-	-
-	Empresa Asociativa Campesina Productiva Unión Toyos	-	-	-	-	-	-	-	-	-	-	-	-	-	-	-	-	n.d.	n.d.	n.d.	-	-	-	-	-	-	-	-	-	-	-	-	-
HONDUPALMA	La Reina	-	-	-	-	-	-	-	-	-	-	-	-	-	-	-	-	n.d.	n.d.	n.d.	-	-	-	-	-	-	-	-	-	-	-	-	-
EACTSG	Cooperativa Agropecuaria Unión Cristiana Limitada	-	-	-	-	-	-	-	-	-	-	-	-	-	-	-	-	n.d.	n.d.	n.d.	-	-	-	-	-	-	-	-	-	-	-	-	-
Red COMAL	EAC El Milagro	-	-	-	9,243	0	9,243	-	-	-	-	-	-	-	-	-	-	-	-	-	-	-	-	-	-	-	-	-	-	-	-	-	
HONDUPALMA	17 de Julio	-	-	-	-	-	-	-	-	-	-	-	-	-	-	-	-	n.d.	n.d.	n.d.	-	-	-	-	-	-	-	-	-	-	-	-	

Nombre de la Federación	Nombre de la Institución	café			azúcar (de caña)			maíz			frijoles			arroz			palmas			hortalizas			ganadería			bananos			pesca			
		mercado interior	mercado exterior	total	mercado interior	mercado exterior	total	mercado interior	mercado exterior	total	mercado interior	mercado exterior	total	mercado interior	mercado exterior	total	mercado interior	mercado exterior	total	mercado interior	mercado exterior	total	mercado interior	mercado exterior	total	mercado interior	mercado exterior	total	mercado interior	mercado exterior	total	
-	El Achioté	-	-	-	-	-	-	n.d.	n.d.	n.d.	n.d.	n.d.	n.d.	-	-	-	-	-	-	n.d.	n.d.	n.d.	-	-	-	-	-	-	-	-	-	-
EACTSG y HONDUPALMA	La Conquista	-	-	-	-	-	-	-	-	-	-	-	-	-	-	-	n.d.	n.d.	n.d.	-	-	-	-	-	-	-	-	-	-	-	-	
FECADH	EAC SINAI	-	-	-	-	-	-	n.d.	n.d.	n.d.	n.d.	n.d.	n.d.	-	-	-	-	-	-	-	-	-	-	-	-	-	-	-	-	-	-	
-	EAC Campesinos al Futuro	-	-	-	-	-	-	n.d.	n.d.	n.d.	n.d.	n.d.	n.d.	-	-	-	-	-	-	-	-	-	-	-	-	-	-	-	-	-	-	
FECADH	EAC La Buena Fe	-	-	-	-	-	-	n.d.	n.d.	n.d.	n.d.	n.d.	n.d.	-	-	-	-	-	-	n.d.	n.d.	n.d.	-	-	-	-	-	-	-	-	-	
CNC y UCDA	EAC 9 de Noviembre	-	-	-	-	-	-	n.d.	n.d.	n.d.	n.d.	n.d.	n.d.	n.d.	n.d.	n.d.	-	-	-	-	-	-	-	-	-	-	-	-	-	-	-	
FECADH	Mujeres del Futuro	-	-	-	-	-	-	n.d.	n.d.	n.d.	n.d.	n.d.	n.d.	-	-	-	-	-	-	-	-	-	-	-	-	-	-	-	-	-	-	
FECADH	Retumbo	-	-	-	-	-	-	n.d.	n.d.	n.d.	n.d.	n.d.	n.d.	-	-	-	-	-	-	-	-	-	-	-	-	-	-	-	-	-	-	
FECADH	Nueva Esperanza	-	-	-	-	-	-	n.d.	n.d.	n.d.	n.d.	n.d.	n.d.	-	-	-	-	-	-	-	-	-	-	-	-	-	-	-	-	-	-	
FECADH	El Sinai	-	-	-	-	-	-	n.d.	n.d.	n.d.	n.d.	n.d.	n.d.	-	-	-	-	-	-	-	-	-	-	-	-	-	-	-	-	-	-	
-	Cooperativa Il Pinos	-	-	-	-	-	-	28,755	0	28,755	-	-	-	-	-	-	-	-	-	-	-	-	-	-	-	-	-	-	-	-	-	
CARNEL y ACAN	Higuerito Central	-	-	-	-	-	-	80,657	0	80,657	-	-	-	-	-	-	-	-	-	-	-	-	-	-	-	-	-	-	-	-	-	
ACAN	Cooperativa Agropecuaria Regional del Negrito Limitada	-	-	-	-	-	-	323,492	0	323,492	-	-	-	-	-	-	-	-	-	-	-	-	-	-	n.d.	n.d.	n.d.	-	-	-	-	
ANACH	Monterrey	-	-	-	-	-	-	24,647	0	24,647	-	-	-	-	-	-	-	-	-	-	-	-	-	-	-	-	-	-	-	-	-	
ANACH	Brisas de Chaiguapa	-	-	-	-	-	-	80,873	0	80,873	-	-	-	46,829	0	46,829	-	-	-	-	-	-	-	-	-	-	-	-	-	-	-	
ANACH	Celso Guzmán	-	-	-	-	-	-	57,766	0	57,766	-	-	-	-	-	-	-	-	-	-	-	-	-	-	-	-	-	-	-	-	-	
-	Guangolola	-	-	-	-	-	-	-	-	-	-	-	-	n.d.	n.d.	n.d.	-	-	-	-	-	-	-	-	-	-	-	-	-	-	-	
-	EAC 6 de marzo	-	-	-	-	-	-	11,553	0	11,553	-	-	-	-	-	-	-	-	-	-	-	-	-	-	-	-	-	-	-	-	-	
CARNEL	Fuerte Morazán	-	-	-	-	-	-	5,135	0	5,135	-	-	-	27,317	0	27,317	-	-	-	-	-	-	-	-	-	-	-	-	-	-	-	
CARNEL y APRA	Nuevo Jurutungo	-	-	-	-	-	-	-	-	-	-	-	143,774	0	143,774	-	-	-	-	-	-	-	-	-	-	-	-	-	-	-	-	
CNTC	Guayaman	-	-	-	-	-	-	n.d.	n.d.	n.d.	n.d.	n.d.	n.d.	n.d.	n.d.	n.d.	-	-	-	-	-	-	n.d.	n.d.	n.d.	-	-	-	-	-	-	

## 2006-7 Volumen total por producto y mercado

Nombre de la Federación	Nombre de la Institución	café (QQ)			azúcar (toneladas)			maíz (QQ)			frijoles (QQ)			arroz (QQ)			palmas (toneladas)			hortalizas (QQ)			ganadería (cabezas)			bananos (QQ)			pesca (QQ)		
		mercado interior	mercado exterior	total	mercado interior	mercado exterior	total	mercado interior	mercado exterior	total	mercado interior	mercado exterior	total	mercado interior	mercado exterior	total	mercado interior	mercado exterior	total	mercado interior	mercado exterior	total	mercado interior	mercado exterior	total	mercado interior	mercado exterior	total	mercado interior	mercado exterior	total
-	Cooperativa Femenina de Producción Agropecuaria	-	-	-	-	-	-	-	-	-	n.d.	n.d.	n.d.	-	-	-	-	-	-	n.d.	n.d.	n.d.	-	-	-	-	-	-	-	-	-
FECORAH	Cooperativa Agropecuaria de Producción LOASBIL	-	-	-	-	-	-	-	-	-	n.d.	n.d.	n.d.	-	-	-	-	-	-	n.d.	n.d.	n.d.	-	-	-	-	-	-	-	-	-
Red COMAL	Empresa Agrícola Campesina Las Quebradas	-	-	-	-	-	-	-	-	-	n.d.	n.d.	n.d.	-	-	-	-	-	-	n.d.	n.d.	n.d.	-	-	-	-	-	-	-	-	-
FECORAH	Empresa Campesina Agroindustrial de la Reforma Agraria de Ibuca	-	-	-	-	-	-	-	-	-	-	-	-	-	-	-	-	-	-	n.d.	n.d.	n.d.	-	-	-	-	-	-	-	-	-
FECORAH	Cooperativa CARIGRACEL	-	-	-	-	-	-	-	-	-	n.d.	n.d.	n.d.	-	-	-	-	-	-	n.d.	n.d.	n.d.	-	-	-	-	-	-	-	-	-
Red COMAL y CNTC	Empresa Agrícola Campesina Nuevo Renacer #2	n.d.	n.d.	n.d.	-	-	-	n.d.	n.d.	n.d.	n.d.	n.d.	n.d.	-	-	-	-	-	-	-	-	-	-	-	-	-	-	-	-	-	
FECORAH	CATUEL	-	-	-	-	-	-	-	-	-	n.d.	n.d.	n.d.	-	-	-	-	-	-	n.d.	n.d.	n.d.	-	-	-	-	-	-	-	-	-
-	Agricultores El Achioté	n.d.	n.d.	n.d.	-	-	-	n.d.	n.d.	n.d.	n.d.	n.d.	n.d.	-	-	-	-	-	-	n.d.	n.d.	n.d.	-	-	-	-	-	-	-	-	-
CNTC	Empresa Asociativa Campesina Reyes Rodríguez Arevalo	-	-	-	-	-	-	n.d.	n.d.	n.d.	-	-	-	n.d.	n.d.	n.d.	-	-	-	n.d.	n.d.	n.d.	-	-	-	-	-	-	-	-	-
ANACH	Empresa Agropecuaria Campesina San Luis	-	-	-	-	-	-	n.d.	n.d.	n.d.	n.d.	n.d.	n.d.	n.d.	n.d.	n.d.	-	-	-	-	-	-	-	-	-	-	-	-	-	-	-
ANACH	Cooperativa Brisas de Sula	-	-	-	-	-	-	-	-	-	-	-	-	n.d.	n.d.	n.d.	-	-	-	-	-	-	n.d.	n.d.	n.d.	-	-	-	-	-	-
APROHCAFÉ	Cooperativa Agropecuaria Regional La Unión Chinacla Limitada CARUCHIL	n.d.	n.d.	n.d.	-	-	-	-	-	-	-	-	-	-	-	-	-	-	-	-	-	-	-	-	-	-	-	-	-	-	-
-	Caja Rural de Ahorro y Crédito Nuevos Horizontes	n.d.	n.d.	n.d.	-	-	-	n.d.	n.d.	n.d.	n.d.	n.d.	n.d.	-	-	-	-	-	-	n.d.	n.d.	n.d.	-	-	-	-	-	-	-	-	-
HONDUPALMA	San Antonio	-	-	-	-	-	-	-	-	-	-	-	-	n.d.	n.d.	n.d.	-	-	-	-	-	-	-	-	-	-	-	-	-	-	-

Nombre de la Federación	Nombre de la Institución	café (QQ)			azúcar (toneladas)			maíz (QQ)			frijoles (QQ)			arroz (QQ)			palmas (toneladas)			hortalizas (QQ)			ganadería (cabezas)			bananos (QQ)			pesca (QQ)		
		mercado interior	mercado exterior	total	mercado interior	mercado exterior	total	mercado interior	mercado exterior	total	mercado interior	mercado exterior	total	mercado interior	mercado exterior	total	mercado interior	mercado exterior	total	mercado interior	mercado exterior	total	mercado interior	mercado exterior	total	mercado interior	mercado exterior	total			
CNTC	Consejo Indígena Lenca El Cesario	n.d.	n.d.	n.d.	-	-	-	n.d.	n.d.	n.d.	n.d.	n.d.	n.d.	-	-	-	-	-	-	-	-	-	-	-	-	-	-	-			
ANACH	EAC El Caracol	-	-	-	-	-	-	n.d.	n.d.	n.d.	n.d.	n.d.	n.d.	n.d.	n.d.	n.d.	-	-	-	-	-	-	-	-	-	-	-	-			
-	Empresa Asociativa Campesina de Producción Nuevo Despertar	70	0	70	-	-	-	50	0	50	7	0	7	-	-	-	-	-	-	1,667	0	1,667	-	-	-	-	-	-			
ACAN	Cooperativa Agropecuaria Valle de Yoro COAWAY	-	-	-	-	-	-	900	0	900	800	0	800	-	-	-	-	-	-	-	-	-	-	-	-	-	-				
ACAN	EAC Quebrada el Carbón	n.d.	n.d.	n.d.	-	-	-	n.d.	n.d.	n.d.	n.d.	n.d.	n.d.	-	-	-	-	-	-	n.d.	n.d.	n.d.	n.d.	n.d.	n.d.	n.d.	n.d.	n.d.			
HONDUPALMA	La Lempira	-	-	-	-	-	-	-	-	-	-	-	-	n.d.	n.d.	n.d.	-	-	-	-	-	-	-	-	-	-	-	-			
Red COMAL	Asociación de productores de Yoro APROINY	-	-	-	-	-	-	1,000	0	1,000	1,000	0	1,000	-	-	-	-	-	-	-	-	-	-	-	-	-	-	-			
ACAN	Los Invencibles	-	-	-	-	-	-	n.d.	n.d.	n.d.	n.d.	n.d.	n.d.	-	-	-	-	-	-	-	-	-	-	-	-	-	-	-			
ANACH	Empres Asociativa El Socorro	-	-	-	-	-	-	-	-	-	-	-	-	n.d.	n.d.	n.d.	-	-	-	-	-	-	-	-	-	-	-	-			
EACTSG y HONDUPALMA	Asociación Agrícola Campesina Rufino López	-	-	-	-	-	-	-	-	-	-	-	-	n.d.	n.d.	n.d.	-	-	-	-	-	-	-	-	-	-	-	-			
EACTSG y HONDUPALMA	Empresa Agrícola Campesina de Producción La Esperanza	-	-	-	-	-	-	n.d.	n.d.	n.d.	n.d.	n.d.	n.d.	n.d.	n.d.	n.d.	-	-	-	-	-	-	-	-	-	-	-	-			
EACTSG y HONDUPALMA	Empresa Asociativa Campesina de Producción Batán	-	-	-	-	-	-	-	-	-	-	-	-	n.d.	n.d.	n.d.	-	-	-	-	-	-	-	-	-	-	-	-			
EACTSG	Empresa Asociativa Campesina Producción Las Canarias	-	-	-	-	-	-	-	-	-	-	-	-	n.d.	n.d.	n.d.	-	-	-	-	-	-	-	-	-	-	-	-			
-	Empresa Asociativa Campesina Productiva Unión Toyos	-	-	-	-	-	-	-	-	-	-	-	-	n.d.	n.d.	n.d.	-	-	-	-	-	-	-	-	-	-	-	-			
HONDUPALMA	La Reina	-	-	-	-	-	-	-	-	-	-	-	-	n.d.	n.d.	n.d.	-	-	-	-	-	-	-	-	-	-	-	-			
EACTSG	Cooperativa Agropecuaria Unión Cristiana Limitada	-	-	-	-	-	-	-	-	-	-	-	-	n.d.	n.d.	n.d.	-	-	-	-	-	-	-	-	-	-	-	-			
Red COMAL	EAC El Milagro	-	-	-	1,225	0	1,225	-	-	-	-	-	-	-	-	-	-	-	-	-	-	-	-	-	-	-	-	-			
HONDUPALMA	17 de Julio	-	-	-	-	-	-	-	-	-	-	-	-	n.d.	n.d.	n.d.	-	-	-	-	-	-	-	-	-	-	-	-			
-	El Achote	-	-	-	-	-	-	n.d.	n.d.	n.d.	n.d.	n.d.	n.d.	-	-	-	-	-	-	n.d.	n.d.	n.d.	-	-	-	-	-	-			
EACTSG y HONDUPALMA	La Conquista	-	-	-	-	-	-	-	-	-	-	-	-	n.d.	n.d.	n.d.	-	-	-	-	-	-	-	-	-	-	-	-			
FECADH	EAC SINAI	-	-	-	-	-	-	n.d.	n.d.	n.d.	n.d.	n.d.	n.d.	-	-	-	-	-	-	-	-	-	-	-	-	-	-	-			
-	EAC Campesinos al Futuro	-	-	-	-	-	-	n.d.	n.d.	n.d.	n.d.	n.d.	n.d.	-	-	-	-	-	-	-	-	-	-	-	-	-	-	-			
FECADH	EAC La Buena Fe	-	-	-	-	-	-	n.d.	n.d.	n.d.	n.d.	n.d.	n.d.	-	-	-	-	-	-	n.d.	n.d.	n.d.	-	-	-	-	-	-			
CNC y UCDA	EAC 9 de Noviembre	-	-	-	-	-	-	n.d.	n.d.	n.d.	n.d.	n.d.	n.d.	n.d.	n.d.	n.d.	-	-	-	-	-	-	-	-	-	-	-	-			
FECADH	Mujeres del Futuro	-	-	-	-	-	-	n.d.	n.d.	n.d.	n.d.	n.d.	n.d.	-	-	-	-	-	-	-	-	-	-	-	-	-	-	-			
FECADH	Retumbo	-	-	-	-	-	-	n.d.	n.d.	n.d.	n.d.	n.d.	n.d.	-	-	-	-	-	-	-	-	-	-	-	-	-	-	-			
FECADH	Nueva Esperanza	-	-	-	-	-	-	n.d.	n.d.	n.d.	n.d.	n.d.	n.d.	-	-	-	-	-	-	-	-	-	-	-	-	-	-	-			
FECADH	El Sinai	-	-	-	-	-	-	n.d.	n.d.	n.d.	n.d.	n.d.	n.d.	-	-	-	-	-	-	-	-	-	-	-	-	-	-	-			
-	Cooperativa Il Pinos	-	-	-	-	-	-	4,000	0	4,000	-	-	-	-	-	-	-	-	-	-	-	-	-	-	-	-	-	-			
CARNEL y ACAN	Higuerito Central	-	-	-	-	-	-	7,700	0	7,700	-	-	-	-	-	-	-	-	-	-	-	-	-	-	-	-	-	-			
ACAN	Cooperativa Agropecuaria Regional del Negrito Limitada	-	-	-	-	-	-	28,000	0	28,000	-	-	-	-	-	-	-	-	-	-	-	-	-	200,000	0	200,000	-	-			
ANACH	Monterrey	-	-	-	-	-	-	3,300	0	3,300	-	-	-	-	-	-	-	-	-	-	-	-	-	-	-	-	-	-			
ANACH	Brisas de Chaiguapa	-	-	-	-	-	-	12,600	0	12,600	-	-	-	2,400	0	2,400	-	-	-	-	-	-	-	-	-	-	-	-			
ANACH	Celso Guzmán	-	-	-	-	-	-	4,500	0	4,500	-	-	-	-	-	-	-	-	-	-	-	-	-	-	-	-	-	-			
-	Guangolola	-	-	-	-	-	-	-	-	-	-	-	-	n.d.	n.d.	n.d.	-	-	-	-	-	-	-	-	-	-	-	-			
-	EAC 6 de marzo	-	-	-	-	-	-	9,000	0	9,000	-	-	-	-	-	-	-	-	-	-	-	-	-	-	-	-	-	-			
CARNEL	Fuerte Morazán	-	-	-	-	-	-	500	0	500	-	-	-	14,000	0	14,000	-	-	-	-	-	-	-	-	-	-	9,000	0	9,000		
CARNEL y APRA	Nuevo Jurutungo	-	-	-	-	-	-	-	-	-	-	-	-	7,000	0	7,000	-	-	-	-	-	-	-	-	-	-	-	-			
CNTC	Guayaman	-	-	-	-	-	-	n.d.	n.d.	n.d.	n.d.	n.d.	n.d.	n.d.	n.d.	n.d.	-	-	-	-	-	-	n.d.	n.d.	n.d.	-	-	-			

## 2006-8 Datos de balance

Nombre de la Federación	Nombre de la Institución	Total activo \$	Total pasivo \$	Patrimonio \$
-	Cooperativa Femenina de Producción Agropecuaria	n.d.	n.d.	n.d.
FECORAH	Cooperativa Agropecuaria de Producción LOASBIL	n.d.	n.d.	n.d.
Red COMAL	Empresa Agrícola Campesina Las Quebradas	n.d.	n.d.	n.d.
FECORAH	Empresa Campesina Agroindustrial de la Reforma Agraria de Ibuca	n.d.	n.d.	n.d.
FECORAH	Cooperativa CARIGRACEL	n.d.	n.d.	n.d.
Red COMAL y CNTC	Empresa Agrícola Campesina Nuevo Renacer #2	n.d.	n.d.	n.d.
FECORAH	CATUEL	n.d.	n.d.	n.d.
-	Agricultores El Achote	n.d.	n.d.	n.d.
CNTC	Empresa Asociativa Campesina Reyes Rodriguez Arevalo	n.d.	n.d.	n.d.
ANACH	Empresa Agropecuaria Campesina San Luis	n.d.	n.d.	n.d.
ANACH	Cooperativa Brisas de Sula	n.d.	n.d.	n.d.
APROHCAFÉ	Cooperativa Agropecuaria Regional La Unión Chinacla Limitada CARUCHIL	n.d.	n.d.	n.d.
-	Caja Rural de Ahorro y Crédito Nuevos Horizontes	n.d.	n.d.	n.d.
HONDUPALMA	San Antonio	n.d.	n.d.	n.d.
CNTC	Consejo Indígena Lenca El Cesario	n.d.	1,284	1,540
ANACH	EAC El Caracol	n.d.	n.d.	n.d.
-	Empresa Asociativa Campesina de Producción Nuevo Despertar	7,856	n.d.	n.d.
ACAN	Cooperativa Agropecuaria Valle de Yoro COAVAY	n.d.	n.d.	n.d.
ACAN	EAC Quebrada el Carbón	n.d.	n.d.	n.d.
HONDUPALMA	La Lempira	n.d.	n.d.	n.d.
Red COMAL	Asociación de productores de Yoro APROINY	60,282	n.d.	12,837
ACAN	Los Invencibles	n.d.	n.d.	n.d.
ANACH	Empres Asociativa El Socorro	n.d.	n.d.	n.d.
EACTSG y HONDUPALMA	Asociación Agrícola Campesina Rufino López	n.d.	n.d.	n.d.
EACTSG y HONDUPALMA	Empresa Agrícola Campesina de Producción La Esperanza	n.d.	n.d.	n.d.
EACTSG y HONDUPALMA	Empresa Asociativa Campesina de Producción Batan	n.d.	n.d.	n.d.
EACTSG	Empresa Asociativa Campesina Producción Las Canarias	n.d.	n.d.	n.d.
-	Empresa Asociativa Campesina Productiva Unión Toyos	n.d.	n.d.	n.d.
HONDUPALMA	La Reina	n.d.	n.d.	n.d.
EACTSG	Cooperativa Agropecuaria Unión Cristiana Limitada	n.d.	n.d.	n.d.
Red COMAL	EAC El Milagro	30,809	4,621	n.d.
HONDUPALMA	17 de Julio	n.d.	n.d.	n.d.
-	El Achote	n.d.	n.d.	n.d.
EACTSG y HONDUPALMA	La Conquista	n.d.	n.d.	n.d.
FECADH	EAC SINAI	n.d.	n.d.	n.d.
-	EAC Campesinos al Futuro	n.d.	n.d.	n.d.
FECADH	EAC La Buena Fe	n.d.	n.d.	n.d.
CNC y UCDA	EAC 9 de Noviembre	n.d.	n.d.	n.d.
FECADH	Mujeres del Futuro	n.d.	n.d.	n.d.
FECADH	Retumbo	n.d.	n.d.	n.d.
FECADH	Nueva Esperanza	n.d.	n.d.	n.d.
FECADH	El Sinai	n.d.	n.d.	n.d.
-	Cooperativa Il Pinos	35,173	14,377	3,081
CARNEL y ACAN	Higuerito Central	n.d.	n.d.	n.d.
ACAN	Cooperativa Agropecuaria Regional del Negroto Limitada	n.d.	n.d.	n.d.
ANACH	Monterrey	8,216	n.d.	1,540
ANACH	Brisas de Chaiguapa	n.d.	n.d.	n.d.
ANACH	Celso Guzmán	1,540	n.d.	0

Nombre de la Federación	Nombre de la Institución	Total activo \$	Total pasivo \$	Patrimonio \$
-	Guangolola	1,078,306	n.d.	2,054
-	EAC 6 de marzo	693,196	17,099	n.d.
CARNEL	Fuerte Morazán	40,359	85,751	1,027
CARNEL y APRA	Nuevo Jurutungo	308,087	29,012	1,027
CNTC	Guayaman	n.d.	n.d.	n.d.

## 2006-9 Datos económicos

Nombre de la Federación	Nombre de la Institución	Ingresos por ventas \$	Compra de producto \$
-	Cooperativa Femenina de Producción Agropecuaria	n.d.	n.d.
FECORAH	Cooperativa Agropecuaria de Producción LOASBIL	n.d.	n.d.
Red COMAL	Empresa Agrícola Campesina Las Quebradas	n.d.	n.d.
FECORAH	Empresa Campesina Agroindustrial de la Reforma Agraria de Ibuca	n.d.	n.d.
FECORAH	Cooperativa CARIGRACEL	n.d.	n.d.
Red COMAL y CNTC	Empresa Agrícola Campesina Nuevo Renacer #2	n.d.	n.d.
FECORAH	CATUEL	n.d.	n.d.
-	Agricultores El Achote	n.d.	n.d.
CNTC	Empresa Asociativa Campesina Reyes Rodriguez Arevalo	n.d.	n.d.
ANACH	Empresa Agropecuaria Campesina San Luis	n.d.	n.d.
ANACH	Cooperativa Brisas de Sula	n.d.	n.d.
APROHCAFÉ	Cooperativa Agropecuaria Regional La Unión Chinacla Limitada CARUCHIL	n.d.	n.d.
-	Caja Rural de Ahorro y Crédito Nuevos Horizontes	n.d.	n.d.
HONDUPALMA	San Antonio	n.d.	n.d.
CNTC	Consejo Indígena Lenca El Cesario	n.d.	411
ANACH	EAC El Caracol	n.d.	n.d.
-	Empresa Asociativa Campesina de Producción Nuevo Despertar	2,819	128
ACAN	Cooperativa Agropecuaria Valle de Yoro COAVAY	20,539	10,270
ACAN	EAC Quebrada el Carbón	n.d.	n.d.
HONDUPALMA	La Lempira	n.d.	n.d.
Red COMAL	Asociación de productores de Yoro APROINY	15,404	n.d.
ACAN	Los Invencibles	n.d.	n.d.
ANACH	Empres Asociativa El Socorro	n.d.	n.d.
EACTSG y HONDUPALMA	Asociación Agrícola Campesina Rufino López	n.d.	n.d.
EACTSG y HONDUPALMA	Empresa Agrícola Campesina de Producción La Esperanza	n.d.	n.d.
EACTSG y HONDUPALMA	Empresa Asociativa Campesina de Producción Batan	n.d.	n.d.
EACTSG	Empresa Asociativa Campesina Producción Las Canarias	n.d.	n.d.
-	Empresa Asociativa Campesina Productiva Unión Toyos	n.d.	n.d.
HONDUPALMA	La Reina	n.d.	n.d.
EACTSG	Cooperativa Agropecuaria Unión Cristiana Limitada	n.d.	n.d.
Red COMAL	EAC El Milagro	1,284	n.d.
HONDUPALMA	17 de Julio	n.d.	n.d.
-	El Achote	n.d.	n.d.
EACTSG y HONDUPALMA	La Conquista	n.d.	n.d.
FECADH	EAC SINAI	n.d.	n.d.
-	EAC Campesinos al Futuro	n.d.	n.d.
FECADH	EAC La Buena Fe	n.d.	n.d.



Nombre de la Federación	Nombre de la Institución	Ingresos por ventas \$	Compra de producto \$
CNC y UCDA	EAC 9 de Noviembre	n.d.	n.d.
FECADH	Mujeres del Futuro	n.d.	n.d.
FECADH	Retumbo	n.d.	n.d.
FECADH	Nueva Esperanza	n.d.	n.d.
FECADH	El Sinaí	n.d.	n.d.
-	Cooperativa Il Pinos	8,216	n.d.
CARNEL y ACAN	Higuerito Central	n.d.	12,837
ACAN	Cooperativa Agropecuaria Regional del Negrito Limitada	n.d.	n.d.
ANACH	Monterrey	n.d.	24,647
ANACH	Brisas de Chaiguapa	n.d.	n.d.
ANACH	Celso Guzmán	n.d.	n.d.
-	Guangolola	n.d.	n.d.
-	EAC 6 de marzo	n.d.	n.d.
CARNEL	Fuerte Morazán	44,005	29,268
CARNEL y APRA	Nuevo Jurutungo	143,774	13,350
CNTC	Guayaman	n.d.	n.d.



