



## COSTA RICA

INVENTARIO DE  
LAS COOPERATIVAS  
PRODUCTIVAS



# CONTENIDO

<b>PRESENTACIÓN</b>	<b>5</b>
<b>1 INTRODUCCIÓN GENERAL</b>	<b>7</b>
1.1 OBJETIVOS DE LA INVESTIGACIÓN	8
1.2 METODOLOGÍA DE ANÁLISIS	9
1.2.1 PREPARACIÓN DE LAS HERRAMIENTAS	9
1.2.2 RECOPIACIÓN DE DATOS	10
1.2.3 ANÁLISIS DE LOS DATOS Y ELABORACIÓN DEL INFORME FINAL	13
1.3 IDENTIFICACIÓN DEL CRITERIO DE SELECCIÓN DE LA MUESTRA	14
<b>INVENTARIO DE COOPERATIVAS PRODUCTIVAS EN COSTA RICA</b>	<b>17</b>
<b>2 SECTOR ECONÓMICO Y AGROPECUARIO EN COSTA RICA</b>	<b>19</b>
2.1 ALGUNOS DATOS BÁSICOS	20
2.2 SECTOR AGROPECUARIO Y PESQUERO EN LA ECONOMÍA COSTARRICENSE	25
<b>3 SECTOR COOPERATIVO EN COSTA RICA</b>	<b>37</b>
3.1 ORÍGENES Y DESARROLLO DEL COOPERATIVISMO EN COSTA RICA	38
3.2 ESTRUCTURA ORGANIZATIVA DEL MOVIMIENTO COOPERATIVO	40
3.3 EL SECTOR COOPERATIVO EN LA ECONOMÍA DEL PAÍS	41
3.3.1 TASA DE CRECIMIENTO DE LAS COOPERATIVAS	41
3.3.2 EVOLUCIÓN DEL NÚMERO DE ASOCIADOS	42
3.3.3 POBLACIÓN ECONÓMICAMENTE ACTIVA	43
3.3.4 DISTRIBUCIÓN DE COOPERATIVAS POR ACTIVIDAD ECONÓMICA	43
3.3.5 GENERACIÓN DE EMPLEO DEL COOPERATIVISMO	44
3.3.6 PARTICIPACIÓN DEL COOPERATIVISMO EN LA ECONOMÍA NACIONAL	45
<b>4 ANÁLISIS DE LAS COOPERATIVAS PRODUCTIVAS EN COSTA RICA</b>	<b>47</b>
4.1 IDENTIFICACIÓN DE LA MUESTRA DE COOPERATIVAS PRODUCTIVAS EN COSTA RICA	48
4.2 ANÁLISIS DE LOS DATOS CUANTITATIVOS	64
4.2.1 INFORMACIÓN GENERAL	64
4.2.2 CONJUNTO DE SOCIOS Y PERSONAL EMPLEADO	66
4.2.3 LA PRODUCCIÓN: RUBROS, MERCADOS VALORES Y VOLÚMENES	72
4.2.4 DATOS ECONÓMICOS Y DE BALANCE	85
4.3 ANÁLISIS DE LOS DATOS CUALITATIVO	88
4.3.1 FORMACIÓN Y ASISTENCIA TÉCNICA DENTRO DE LA INSTITUCIÓN	88
4.3.2 SISTEMA DE GESTIÓN COMPUTARIZADO	89
4.3.3 PATRIMONIO NETO	90
4.3.4 FINANCIACIONES	90
<b>5 CONCLUSIONES</b>	<b>95</b>
<b>6 DATOS DE LAS COOPERATIVAS PRODUCTIVAS</b>	<b>99</b>
6.1 DATOS A DICIEMBRE DE 2008	100
6.2 DATOS A DICIEMBRE DE 2007	128
6.3 DATOS A DICIEMBRE DE 2006	148

## PRESENTACIÓN

El Banco Centroamericano de Integración Económica (BCIE) como organismo financiero multilateral que promueve soluciones financieras para contribuir al mejoramiento de la calidad de vida de las personas más necesitadas en la región centroamericana, ha venido desarrollando estrategias y programas con el fin de lograr una mayor inclusión financiera y de esta forma llegar a la base de la pirámide.

A través de sus Programas orientados a la MIPYME el BCIE ha logrado desembolsar más de USD \$1,408 millones acumulados a 2008 apoyando a más de 600,000 empleos. Sin embargo, únicamente el 8% de los desembolsos justificados a 2008 con los recursos del BCIE y de sus fuentes externas, correspondieron a beneficiarios relacionados con actividades agrícolas.

Con este en mente, el BCIE ha decidido establecer un inventario de las financieras rurales y cooperativas productivas de Centroamérica, Belice, Panamá y República Dominicana, que permita el acercamiento y a fin de explorar y analizar la posterior creación de instrumentos de intervención para su desarrollo, incluyendo mecanismos eficientes para su fortalecimiento y lograr una mayor inclusión financiera de las mayorías en las áreas rurales.

Por medio de estos documentos, el BCIE se complace en presentar dos estudios (productos) a nivel de Centroamérica, Belice, Panamá y República Dominicana: a) "Inventario de Financieras Rurales" y b) "Inventario de Cooperativas Productivas" desarrollados por el Consorzio Etimos S.C. de Italia contratados para este fin.

Dichos estudios representan una base de información para el sector público, financiero, cooperante, académico, y demás involucrados en el tema, que permita la identificación de variables útiles para generar iniciativas de desarrollo para este sector productivo.

Por medio de estos estudios el BCIE en su rol de Banco de Desarrollo de la región, espera lograr una mayor inclusión financiera de la MIPYME en el sector rural mejorando su oferta actual por medio de productos y servicios alineados con las necesidades del sector.

*BCIE*

*Banco Centroamericano de Integración Económica*

INTRODUCCIÓN  
GENERAL

### Objetivos de la investigación

El análisis de las cooperativas productivas de Centroamérica, en particular de Nicaragua, Honduras, Panamá, Costa Rica, Guatemala, El Salvador, Belice y República Dominicana, se ha realizado con el fin general de adquirir un conocimiento más profundo y detallado de las cooperativas productivas del sector agropecuario y de la pesca de dichos países. Se ha perseguido este conocimiento con la finalidad de que fuera un punto de partida para la realización de servicios específicos para el fortalecimiento y el desarrollo del sector identificado.

Para alcanzar estos objetivos generales se han perseguidos los siguientes resultados esperados:

- 1 realización de un listado de cooperativas productivas de primer grado del sector agrícola, pecuario y pesquero de Centroamérica, de Belice, de Panamá y de la República Dominicana con informaciones sobre su difusión territorial, su tamaño y su ámbito de producción, lo que incluye, además del nombre, información sobre su ubicación, sus contactos (teléfono, fax, correo electrónico y página Web, donde esto estuviera disponible), tipo de producto, número de socios fecha de constitución;
- 2 realización de un análisis de las cooperativas productivas de primer grado con un enfoque específico sobre algunos indicadores típicos del sector. En particular, las cooperativas han sido analizadas desde un punto de vista de: número de socios; volumen y valor de producción; mercados de destino (nacional o internacional); tipo de producción (convencional, orgánica o por el comercio justo) y dimensiones del capital de las empresas. Este análisis ha tenido el fin de analizar desde un punto de vista estructural la dimensión y las peculiaridades del sector;
- 3 evaluación de los puntos débiles de las cooperativas productivas, realizada con el fin de elaborar posibles líneas de intervención para fortalecer el sector, que beneficiara a toda la comunidad rural en referencia;
- 4 identificación de instrumentos financieros específicos que estuvieran en disposición de responder, de manera adecuada y estratégica, a las necesidades de crecimiento y fortalecimiento del sector de las cooperativas productivas.

### Metodología de análisis

Para alcanzar el objetivo general y los resultados esperados se empleó personal especializado del Consorzio Etimos<sup>1</sup> y consultores locales.

Los primeros viajaron a menudo a los países para seleccionar el personal local y organizar con el mismo las actividades necesarias para alcanzar el objetivo. Además, el personal de Etimos ha viajado a los diferentes países para informar y promover la participación de las distintas instituciones que representarían las organizaciones participantes en la investigación (las entidades de segundo y tercer grado las cuales son confederaciones, o federaciones, uniones y centrales que agrupan a las cooperativas productivas) para obtener su apoyo y ayuda, escuchar su experiencia en el sector, obtener la mayor información posible y promover su participación en la investigación para desarrollar un trabajo integrado con los organismos representativos.

Por otra parte, los consultores locales se ocuparon de realizar un análisis preliminar del contexto económico, del sector agropecuario y de la pesca, y del posicionamiento de las cooperativas dentro del mismo; de mantener el contacto con las instituciones de grado superior y de la identificación de las entidades de primer grado y de la muestra en la que se había de entregar los cuestionarios para el levantamiento de la información como también de aplicar los cuestionarios a las cooperativas identificadas y de introducir los datos en la base de datos especialmente realizada para la gestión de los mismos.

Inicialmente, la investigación se llevó a cabo en el país identificado como País Piloto: Nicaragua. Luego el análisis se extendió a todos los otros países que fueron objeto de la investigación: Belice, Costa Rica, Guatemala, El Salvador Honduras, Panamá y República Dominicana.

La metodología de análisis adoptada se puede agrupar en tres macro-áreas que a su vez se pueden dividir en micro-actividades específicas:

#### Preparación de las herramientas

*Definición de los criterios de determinación de la muestra de cooperativas productivas de primer grado a encuestar para cada país que fue objeto del estudio.*

Se ha determinado el criterio para la identificación de la muestra de las cooperativas productivas a encuestar con base en los estudios económico y del sector agropecuario y pesquero de cada país (ver párrafo "Identificación del criterio de selección de la muestra").

<sup>1</sup> Consorzio Etimos S.c. es un consorcio financiero italiano que trabaja a nivel internacional para suportar experiencias microempresariales, programas de microfinanzas, cooperativas de productores y organizaciones de promoción social en los países en vías de desarrollo y en áreas de crisis económica. El Consorzio Etimos cuenta con más de 250 socios italianos y extranjeros, y está presente en más de 40 países de Latino América, África, Asia y Europa.

*Elaboración de un cuestionario para las federaciones de cooperativas y organismos de integración de grado superior.*

Se ha elaborado un cuestionario para los organismos de grado superior que agrupan a cooperativas y asociaciones de productores, para coleccionar la información básica sobre sus afiliadas. El cuestionario incluye, además de la información institucional sobre la organización encuestada, una primera parte donde se indica la información básica de contacto de cooperativas y asociaciones afiliadas (nombre de la organización, dirección, número de teléfono, número de fax, email institucional y/o página Web y persona de contacto), y una segunda parte donde se indica la información más específica de las organizaciones afiliadas (principal producto, número de socios, fecha de constitución).

*Elaboración de un cuestionario para las cooperativas productivas identificadas.*

Toda la información elaborada en el estudio se ha recogido a través de un cuestionario, preparado especialmente para las cooperativas y asociaciones a investigar, compuesto por una primera parte cuantitativa, que recoge todos los datos característicos de la cooperativa productiva, para comprender su dimensión – el número de socios afiliados, el tipo, la cantidad y el valor de su producción, como también el tipo de mercado en el que se comercializa – y por una segunda parte, de carácter más cualitativo, para investigar el nivel de su organización y los instrumentos a su disposición.

*Elaboración de una base de datos.*

Para agrupar y procesar todos los datos y la información recibidos de las cooperativas productivas, se ha creado una base de datos en la cual ingresar toda la información recolectada a través de los dos cuestionarios, y que permitiera la extracción de la información para el procesamiento y el análisis de los datos. La base de datos ha sido colocada en una plataforma en Internet.

## Recopilación de datos

*Análisis económico-social de la realidad rural de los países que fueron objeto de la encuesta.*

Por cada país se realizó un estudio del contexto rural a fin de comprender la situación económica, como también social, del territorio en referencia donde se encuentran las cooperativas productivas. Los estudios se realizaron con el objetivo de analizar el sector económico de cada país, con un enfoque especial sobre el sector agropecuario y pesquero y sobre el posicionamiento del sector cooperativo en este contexto. Esto permitió entender mejor las características analizadas después a través del suministro de los cuestionarios a las cooperativas.

*Identificación de las federaciones y entidades de grado superior que agrupan a cooperativas productivas presentes en Centroamérica, Belice, Panamá y República Dominicana.*

Se identificaron todas las entidades de integración del sector cooperativo/asociativo de cada país a través de un trabajo de búsqueda en páginas Web de los principales portales de la región y de cada país dedicados al movimiento cooperativo. Además, se consultaron personalmente los movimientos para el fomento del movimiento cooperativo y los organismos sociales y las entidades comerciales que trabajan con asociaciones de productores, con el fin de lograr la información necesaria.

*Suministración del cuestionario a las entidades de segundo grado identificadas.*

A las organizaciones identificadas se les aplicó un cuestionario para el levantamiento de la información básica de sus afiliadas. Para pedir su

colaboración, se contactaron las instituciones de segundo grado, primero por correo electrónico, introduciendo las organizaciones involucradas en este trabajo de investigación, el origen del proyecto, explicándole el trabajo que se estaba realizando, las finalidades y los resultados esperados. En el mismo correo se les envió el cuestionario para el levantamiento de la información sobre sus afiliadas. Posteriormente, se contactaron las instituciones por teléfono proporcionando todas las explicaciones necesarias a la persona encargada de suministrar la información.

Lamentablemente, las instituciones contactadas no siempre brindaron su apoyo: algunas se negaron a colaborar y justificaron su decisión con la falta de interés en el proyecto; otras prometieron proporcionar la información, pero a pesar de que se volvió a contactarlas hasta más de 10 veces, las instituciones seguían sin proporcionar la información solicitada.

En general, el problema de la comunicación se encontró en todos los países y con todas las instituciones contactadas, de segundo como de primer grado, lo que contribuyó a que los plazos de organización y realización del trabajo se postergaran en comparación con lo que se había planeado.

*Elaboración de un mapa de las cooperativas productivas presentes en Centroamérica, Belice, Panamá y República Dominicana.*

El mapa inicial y la identificación de todas las cooperativas productivas y entidades similares presentes en la Región se llevaron a cabo a través de varias fuentes de información, primarias y secundarias. La identificación se realizó básicamente a través de diferentes modalidades:

*Elaboración de un mapa de las cooperativas productivas presentes en Centroamérica, Belice, Panamá y República Dominicana.*

El mapa inicial y la identificación de todas las cooperativas productivas y entidades similares presentes en la Región se llevaron a cabo a través de varias fuentes de información, primarias y secundarias. La identificación se realizó básicamente a través de diferentes modalidades:

- 1 el primer paso fue identificar y contactar a todas las entidades de grado superior y censar a todas las cooperativas y asociaciones de primer grado, afiliadas a las instituciones gremiales que apoyaron la encuesta;
- 2 luego se hizo un trabajo de búsqueda en Internet para identificar instituciones de primer grado pero que no estaban afiliadas a ninguna entidad de grado superior.

En este caso las principales fuentes investigadas para conseguir esta información han sido páginas Web de instituciones de varios tipos:

- Instituciones gubernamentales del sector agropecuario (Ministerios de agricultura);
- Institutos de fomento cooperativo de los países y organismos auxiliares (como la INFOCOOP de Nicaragua y Costa Rica, la CONFECOOP y la IPACCOOP de Guatemala, la IPACCOOP de Panamá, la Confederación Hondureña de Cooperativas, la INSAFOCOOP de El Salvador, la IDECOOP - Instituto de Desarrollo y Crédito Cooperativo de la República Dominicana, etc.);
- Organizaciones o instituciones sin fines de lucro involucradas en el mundo agropecuario y de la pesca (que brindan servicios de asistencia técnica o capacitación a grupos de productores);
- Organizaciones de comercialización de productos agropecuarios y pesqueros y organizaciones exportadoras (Asociación Guatemalteca de Exportadores – AGEXPORT, Asociación de Productores y Exportadores de Nicaragua – APEN, Asociación Panameña de Exportadores – APEX, Cámara de Exportadores de Costa Rica – CADEXO, Corporación de

Exportadores de El Salvador – COEXPORT, Federación Agro Exportadores de Honduras – FPX).

- 3 se realizó un trabajo de campo por parte de los consultores locales que investigaron en cada país la existencia de cooperativas y/o asociaciones de pequeños productores.
- 4 finalmente, se realizaron contactos directos con instituciones conocidas.

*Selección de las cooperativas productivas de base según los criterios y los parámetros identificados.*

A través de los canales anteriormente enunciados se identificó, por cada país, una lista de las cooperativas y asociaciones de primer grado del sector agropecuario y pesquero. A cada lista conseguida se le aplicó el criterio definido para la selección de la muestra. Para hacer esto se seleccionó un número definido de cooperativas y asociaciones en cada uno de los tres sectores de producción rural más significativa a nivel nacional por participación en el PIB, y en proporción con el peso de cada producto.

*Suministración de los cuestionarios a las cooperativas y asociaciones de la muestra identificada.*

Las cooperativas y asociaciones productivas identificadas en cada país fueron contactadas oficialmente por el personal de Etimos que les explicó los objetivos de la investigación, como también el método de recopilación escogido. Luego los consultores locales concertaron una cita para visitar a las instituciones y entregarles el cuestionario.

*Recopilación e introducción de los datos de cada país en la base de datos preparada.*

Los consultores locales visitaron a las cooperativas y asociaciones que formaban parte de la muestra en cada país para apoyar a su personal en la recopilación de los datos solicitados.

Después de revisar la calidad de la información recolectada en los cuestionarios, se ingresó ésta en la base de datos preparada.

**Figura 1.1** Metodología de recolección de la información



## Análisis de los datos y elaboración del informe final

*Elaboración y análisis de los datos de Nicaragua.*

Nicaragua, como país piloto del trabajo de la investigación, fue el primero en ser investigado y donde se empezó la suministración de los cuestionarios a las cooperativas y asociaciones identificadas por la muestra, y se recolectó la información solicitada. Una vez que todos los datos de las cooperativas y asociaciones productivas fueron introducidos en la base de datos, se elaboró un análisis detallado de los mismos. El análisis se realizó tomando en cuenta la información de todas las organizaciones encuestadas respecto a los datos principales recolectados:

- Información general
- Conjunto de socios y personal empleado
- Producción: rubros, mercados, valores y volúmenes
- Datos económicos y de balance
- Formación y asistencia técnica
- Sistema de gestión computarizado
- Patrimonio Neto
- Financiaciones

*Presentación de los resultados de Nicaragua.*

Una vez elaborado el análisis del País Piloto, se presentó un borrador del análisis final al Banco Centroamericano de Integración Económica.

*Elaboración y análisis de los datos de todos los otros países que fueron objeto de la investigación.*

El mismo análisis detallado elaborado para Nicaragua fue elaborado también para todos los otros países que fueron objeto del análisis.

*Presentación de los resultados de todos los otros países que fueron objeto de la investigación.*

Al final del análisis, se entregaron todas las investigaciones y la base de datos elaborada al Banco Centroamericano de Integración Económica.

### Identificación del criterio de selección de la muestra

En la identificación del criterio de selección de la muestra se analizaron diferentes hipótesis de trabajo para garantizar la selección de un número de cooperativas que fueran representativas del sector desde un punto de vista geográfico, de dimensión y de cobertura de productos.

- 1 La primera opción fue agrupar a las cooperativas según su tamaño y dimensión en términos económicos y escoger un número definido por cada categoría. Sin embargo, las dificultades para encontrar la información de la magnitud económica de las cooperativas previamente al levantamiento de la información a través del cuestionario, han hecho imposible la selección de la muestra sobre este criterio.
- 2 La segunda opción fue aplicar el criterio geográfico, encuestando un número definido de organismos por cada región, provincia o departamentos del país. También se descartó este criterio porque las diferentes zonas de los países no contaban con una cobertura homogénea de asociaciones o cooperativas de producción.

El criterio elegido ha sido una mezcla entre las diferentes opciones:

- El primer paso fue identificar los tres productos en el sector agropecuario y de la pesca que más influyen sobre el PIB de cada país.
- En proporción con el peso de cada producto se ha identificado un número de instituciones hasta llegar a la meta de 60.
- Las cooperativas y asociaciones que forman la muestra se han seleccionado intentando insertar cooperativas con tamaño diferente (en relación con el número de socios) y con cobertura geográfica bastante variada, con el fin de encuestar a organismos con necesidades diferentes, que cuentan con grados distintos de estructura y procedan de ambientes geográfico y social diversos.

A pesar de que el criterio elegido resultó aplicable a todos países, en casi todos se encontraron problemas después de la identificación de los productos agropecuarios de referencia, lo que llevó a efectuar algunos cambios en la aplicación del criterio de selección de la muestra, dependiendo de la situación característica de cada país.

En casi todos los países, algunas producciones que representan una parte fundamental de la producción nacional, están totalmente o casi totalmente controladas por un número pequeño de grandes empresas

(por lo general, exportadoras) que controlan el mercado del producto identificado.

Este fue el caso del rubro de la caña de azúcar en Nicaragua, de bananos en Costa Rica, de pollos en El Salvador y en la República Dominicana, etc.

Estos productos, aunque representen una parte muy importante de la economía de su país y una fuente fundamental de ingresos, presentan también una estructura de producción concentrada y controlada por grandes empresas extranjeras, que deja un segmento mínimo del mercado a los pequeños productores.

En este caso lo que se hizo fue pasar al siguiente producto inmediato por su aportación al PIB del país y con una estructura de producción que deja más espacio a los pequeños productores.



INVENTARIO  
DE COOPERATIVAS PRODUCTIVAS  
EN COSTA RICA

SECTOR ECONÓMICO  
Y AGROPECUARIO  
EN COSTA RICA

### Algunos datos básicos

Costa Rica es el tercer país más pequeño del Istmo y se considera la 3ª economía más grande en el área, después de la de República Dominicana y Guatemala. La economía de Costa Rica radica básicamente en el turismo, la agricultura y la exportación de equipos electrónicos.

El país redujo significativamente la pobreza en el período 1950 - 1980, gracias a un fuerte impulso del Estado a los procesos productivos para el mercado interno, así como al desarrollo de una fuerte institucionalidad social pública en educación, salud, electrificación, telecomunicaciones y provisión de servicios de agua, entre otros. La reducción de la pobreza se detuvo durante la crisis de los años 80, y se estancó al finalizar la década de los 90, oscilando entre el 20 y el 22% de la población. Este estancamiento se ha dado en un contexto de 20 años de aplicación de políticas de corte neoliberal, mediante las cuales se ha ido abriendo espacio a actividades de carácter privado a costa de muchos de los servicios que antes fueron brindados por las instituciones públicas.

El país se encuentra en la 73ª posición de la clasificación del Fondo Monetario Internacional de los países por PIB nominal. Según estas cifras el PIB de Costa Rica fue de USD 6,580 millones en 2008.

**Tabla 2.1** Producto interno bruto y tasas de variación de Costa Rica

	2005	2006	2007	2008	2009	2010
PIB a precios básicos (en millones de colones)	1,589,763.00	1,732,506.00	1,859,647.70	1,904,750.30	1,881,653.20	1,931,051.40
PIB a precios constantes (tasas de crecimiento)	6.24%	8.98%	7.34%	2.43%	-1.21%	2.63%
PIB per-cápita a precios de mercado (en US\$)	4,614.4	5,118	5,867.6	6,521.1	-	-
PIB per-cápita (tasas de crecimiento)	5.42%	10.91%	27.16%	27.42%	-	-

Fuente Departamento de Estadística Macroeconómica. Banco central de Costa Rica Cifras preliminares 2007-2008 y proyección 2009-2010

Como se aprecia en el cuadro anterior, el producto interno bruto per cápita para el año 2006 fue de USD 5,118, para el 2007 de USD 5,867.6 y para el 2008, de USD 6,521.1 con una tasa de crecimiento media en los últimos tres años del 12.23%.

El Producto Interno Bruto a precios de mercado en Costa Rica en 2008 fue de 1,904,750 millones de colones, cuyos aportes principales provinieron de la industria manufacturera con 457,756 millones de colones, seguido por el comercio, restaurantes y hoteles con 340,194 millones de colones y el transporte, con 306,528 millones de colones.

Para efectos del estudio, el sector de la agricultura, silvicultura y pesca aportó aproximadamente, 186,958 millones de colones.

**Tabla 2.2** Producto Interno Bruto por industria a precios constantes

	2006	2007	%	2008	%	2009	%	2010
Producto interno bruto a precios básicos	1,732,506.0	1,859,647.7	7.34%	1,904,750.3	2.43%	1,881,653.2	-1.21%	1,931,051.4
Agricultura, silvicultura y pesca	189,330.5	198,927.8	5.07%	196,180.8	-1.38%	186,957.8	-4.70%	191,570.5
Extracción de minas y canteras	2,050.1	2,017.3	-1.60%	1,982.0	-1.75%	1,939.6	-2.14%	1,971.1
Industria manufacturera	446,541.0	477,869.1	7.02%	457,756.2	-4.21%	435,417.1	-4.88%	441,223.7
Construcción	74,849.2	90,991.1	21.57%	100,408.7	10.35%	97,492.6	-2.90%	100,079.2
Electricidad y agua	54,043.0	55,331.3	2.38%	55,718.7	0.70%	55,144.2	-1.03%	55,479.5
Comercio, restaurantes y hoteles	306,924.3	327,896.1	6.83%	340,194.1	3.75%	325,354.5	-4.36%	328,717.8
Transporte, almacenaje y comunicaciones	261,484.9	285,199.9	9.07%	306,528.4	7.48%	317,758.7	3.66%	333,571.3
Servicios financieros y seguros	88,561.7	99,006.0	11.79%	108,926.4	10.02%	115,673.1	6.19%	123,191.9
Actividades inmobiliarias	83,369.0	87,162.3	4.55%	91,065.5	4.48%	93,221.9	2.37%	96,109.5
Otros servicios prestados a empresas	74,547.8	82,947.0	11.27%	93,397.0	12.60%	98,890.4	5.88%	105,814.9
Servicios de administración pública	37,703.6	38,306.2	1.60%	39,194.9	2.32%	40,009.3	2.08%	40,609.4
Servicios comunales, sociales y personales	174,884.5	182,087.1	4.12%	187,749.3	3.11%	192,884.8	2.74%	198,051.7
Menos: Servicios de intermediación financiera medidos indirectamente(SIFMI)	-61,783.6	-68,093.8	-0.10	-74,351.6	-0.09%	-79,090.8	6.37%	-85,338.9

[En millones de colones de 1991]

Fuente Departamento de Estadística Macroeconómica. Banco central de Costa Rica Cifras preliminares 2007-2008 y proyección 2009-2010

La economía del país creció un 8.9% en 2006, un 7.34% en 2007 y un escaso 2.43% en el 2008. La tendencia negativa está confirmada por las previsiones de 2009 que indican valores de crecimientos negativos con valores de -1.21%.

En términos de actividad económica, en 2008 el mayor impulso lo registró el sector de los servicios a las empresas, seguido por el sector de los servicios financieros y seguros y del sector de la construcción, mientras que la actividad agrícola, de silvicultura y pesca, mostró un comportamiento opuesto a 2007, disminuyendo su producción de un 1,38%.

Costa Rica ha enfrentado un alza sostenida en la tasa de inflación, pasando de un 9.43% en 2000, a un 14.60% en 2001 y al 2008, un 13,97%.

Dicho crecimiento está asociado al impacto de perturbaciones de oferta, tanto de naturaleza externa como interna.

El choque externo se originó en el efecto acumulado del aumento en el precio de materias primas importadas (en especial granos básicos y petróleo) iniciado desde fines del año anterior en el mercado internacional.

Por otra parte, condiciones climáticas adversas en los últimos meses disminuyeron la oferta interna de productos agrícolas. La inflación también evidenció mayores presiones de demanda interna en razón de tasas de interés reales negativas y mayores facilidades crediticias, así como el efecto traspaso del tipo de cambio debido a la depreciación del colón a partir del mes de mayo del año en curso.

**Tabla 2.3** Tasa de inflación Costa Rica (periodo 2000-2008)

Meses	2000	2001	2002	2003	2004	2005	2006	2007	2008
Enero	1.08	1.25	1.14	1.07	1.41	2.05	1.16	0.76	0.49
Febrero	1.76	1.98	1.81	2.10	2.22	3.10	2.08	1.31	1.70
Marzo	2.60	2.72	2.49	2.91	3.01	4.24	2.88	1.86	2.36
Abril	3.34	3.69	3.13	3.57	4.05	5.30	3.59	2.36	3.44
Mayo	3.94	4.48	3.68	4.24	5.00	6.57	4.39	2.85	4.64
Junio	4.63	5.00	4.34	4.76	5.83	7.84	5.14	3.38	5.89
Julio	5.63	5.62	5.63	5.45	6.74	9.58	6.38	3.82	8.35
Agosto	6.19	6.25	6.39	6.02	7.50	10.45	7.15	4.71	9.89
Septiembre	6.65	7.05	7.06	6.59	8.08	11.41	7.57	5.28	10.83
Octubre	7.39	7.56	7.68	7.18	8.80	12.63	8.31	5.82	11.70
Noviembre	8.14	8.19	8.48	8.13	9.92	13.72	9.53	7.29	13.26
Diciembre	9.43	8.91	9.46	8.91	10.99	14.60	10.62	8.74	13.97

Fuente Departamento de Estadística Macroeconómica. Banco Central de Costa Rica, 2009

La escalada de los precios de los alimentos y los hidrocarburos implica grandes retos para el sector agrícola, que no solo ha ido disminuyendo su participación en la economía, sino que ha concentrado su desarrollo en pocos productos de exportación y ha desatendido el abastecimiento local de granos básicos.

En 2007 el sector agrícola creció un 7,1%, comportamiento que se explica en un 71% por la producción de banano y piña, que en conjunto abarcan el 20,4% del total de hectáreas cultivadas en el país; cabe recordar que el dinamismo de estos dos productos está estrechamente ligado al sector exportador. Por el contrario, la producción de granos básicos como arroz, frijoles y maíz ha reducido tanto su ritmo de crecimiento como su participación en el área cultivada. Mientras que en 1999 estos tres productos representaban el 25,3% de las hectáreas cultivadas, en el 2007 este indicador descendió al 17,9%. Además, el maíz y los frijoles están entre los veinticinco principales productos que importa el país, y ocupan respectivamente, los lugares décimo y décimo octavo.

Costa Rica ha avanzado en la apertura comercial y en el acceso a diferentes mercados para sus productos agropecuarios. No obstante, las políticas de atracción de inversión extranjera directa no tienen entre sus prioridades a la agricultura y la agroindustria, sino que se han concentrado en los sectores de alta tecnología industrial manufacturera, farmacéutico e inmobiliario. Y aunque los efectos positivos de estas políticas sobre el crecimiento económico son incuestionables, los vínculos de esos sectores con la economía local todavía son débiles, un área en la que la actividad agrícola podría contribuir. En este contexto, el gran reto que enfrenta la agricultura costarricense es cómo continuar intensificándose y, al mismo tiempo, mantener su rentabilidad, competitividad y sostenibilidad.

Costa Rica es la segunda economía más grande de Centroamérica y en 2008 representó el 24% del PIB regional (cuya producción en 2008 fue de USD 21,081 millones);

Asimismo en los últimos 4 años ha tenido un ritmo de crecimiento del 6% anual, lo que le permitió incrementar en cerca de un 41% el PIB per cápita, hasta alcanzar USD 6,521 millones.

Para el año 2008, Costa Rica tenía un índice de apertura<sup>2</sup> de 1,02, convirtiéndola en una de las economías más abiertas de América Latina, lo cual ha estado determinado por el incremento de las exportaciones de bienes y servicios. Aunque éstas han tenido un ritmo de crecimiento mayor que el de las importaciones, el país registra crónicos déficit en la balanza comercial.

<sup>2</sup>El índice de apertura comercial es la relación entre la suma de importaciones y exportaciones y el PIB del país.

Normalmente se usa para medir el nivel de integración económico-comercial internacional de un país.

**Tabla 2.4** Balanza comercial de Costa Rica (periodo 2000-2008)

Meses	2000	2001	2002	2003	2004	2005	2006	2007	2008
Enero	0	-127.6	-232.6	-190.4	-142.3	-232.7	-383.3	-360.1	-560.7
Febrero	24.4	-215.1	-382.7	-298.4	-284.9	-397.8	-563.1	-610.5	-958.4
Marzo	22.5	-321.6	-480.9	-409.7	-443.9	-548.0	-722.9	-752.0	-1,202.3
Abril	20.7	-463.1	-676.1	-526.5	-579.5	-709.0	-1,009.0	-950.0	-1,816.4
Mayo	-44.6	-599.0	-872.7	-556.2	-710.6	-921.6	-1,282.9	-1,156.7	-2,289.4
Junio	4.3	-732.3	-1,035.4	-648.6	-887.6	-1,109.8	-1,490.4	-1,340.5	-2,786.6
Julio	-59.4	-883.1	-1,215.4	-780.4	-1,104.1	-1,376.3	-1,831.3	-1,683.6	-3,338.4
Agosto	-132.1	-990.9	-1,354.4	-923.9	-1,304.7	-1,682.5	-2,141.2	-2,018.9	-3,915.6
Septiembre	-197.1	-1,080.5	-1,469.2	-1,057.7	-1,444.9	-1,865.4	-2,394.9	-2,357.1	-4,469.4
Octubre	-333.5	-1,183.5	-1,608.3	-1,221.9	-1,609.0	-2,150.8	-2,713.3	-2,724.3	-5,027.5
Noviembre	-424.2	-1,338.3	-1,715.3	-1,370.0	-1,790.5	-2,462.8	-3,083.0	-3,225.4	-5,432.4
Diciembre	-539.9	-1,547.3	-1,924.4	-1,561.2	-1,966.6	-2,797.1	-3,348.4	-3,615.4	-5,867.9

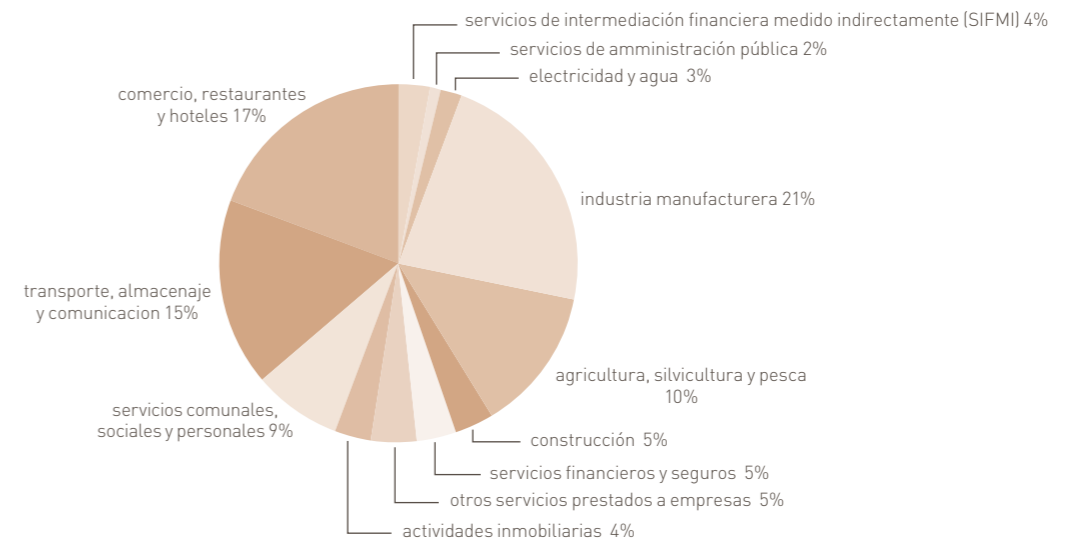
Fuente Departamento de Estadística Macroeconómica. Banco Central de Costa Rica, 2009

Otro de los factores que explican la inserción de la economía costarricense al mercado internacional es la atracción de inversión extranjera, la cual pasó de 162 a 1,469 millones de dólares entre 1990 y 2006. Lo anterior, se ve marcado con el establecimiento de clusters de industrias de alta tecnología (56,6%) y el turismo (38%).

**Sector agropecuario y pesquero en la economía costarricense**

Con un valor de 196,181 millones de colones, el sector agropecuario representó el 10% de la producción total de Costa Rica en 2008. El gráfico y la tabla a continuación presentan la composición porcentual de cada rama de actividad dentro del producto interno bruto en 2008 y sus variaciones porcentuales en los tres años 2006-2008.

**Gráfico 2.1** Producto Interno Bruto según la rama de actividad económica



Fuente Elaboración personal con base en información en BCCR

Con respecto a 2006 y 2007 la producción agrícola se mantiene estable aunque con una pequeña rebaja. De hecho del 10.9% de 2006 se pasa de un 10.3% en 2008 con una disminución del 2.3% respecto al 2007 y de 0.6 puntos porcentuales sobre el producto interior bruto en dos años.

**Tabla 2.6** Producto Interno Bruto según la rama de actividad económica en millones de colones de 1991

	2006	% Participación 2006	2007	% Participación 2007	2008	% Participación 2008
Producto interno bruto a precios básicos	1,732,506.0	100.0%	1,859,647.7	100.0%	1,904,750.3	100.0%
Agricultura, silvicultura y pesca	189,330.5	10.9%	198,927.8	10.7%	196,180.8	10.3%
Extracción de minas y canteras	2,050.1	0.1%	2,017.3	0.1%	1,982.0	0.1%
Industria manufacturera	446,541.0	25.8%	477,869.1	25.7%	457,756.2	24.0%
Construcción	74,849.2	4.3%	90,991.1	4.9%	100,408.7	5.3%
Electricidad y agua	54,043.0	3.1%	55,331.3	3.0%	55,718.7	2.9%
Comercio, restaurantes y hoteles	306,924.3	17.7%	327,896.1	17.6%	340,194.1	17.9%
Transporte, almacenaje y comunicaciones	261,484.9	15.1%	285,199.9	15.3%	306,528.4	16.1%
Servicios financieros y seguros	88,561.7	5.1%	99,006.0	5.3%	108,926.4	5.7%
Actividades inmobiliarias	83,369.0	4.8%	87,162.3	4.7%	91,065.5	4.8%
Otros servicios prestados a empresas	74,547.8	4.3%	82,947.0	4.5%	93,397.0	4.9%
Servicios de administración pública	37,703.6	2.2%	38,306.2	2.1%	39,194.9	2.1%
Servicios comunales, sociales y personales	174,884.5	10.1%	182,087.1	9.8%	187,749.3	9.9%
Menos: Servicios de intermediación financiera medidos indirectamente(SIFMI)	-61,783.6	-3.6%	-68,093.8	-3.7%	-74,351.6	-3.9%

Fuente SEPSA (Secretaría Ejecutiva de Planificación Sectorial Agropecuaria) con base en información en BCCR

Dentro del sector agrícola, los principales productos que aportan al PIB son los siguientes:

**Tabla 2.7** Valor bruto de la producción de las principales actividades del sector agropecuario (2004-2008)

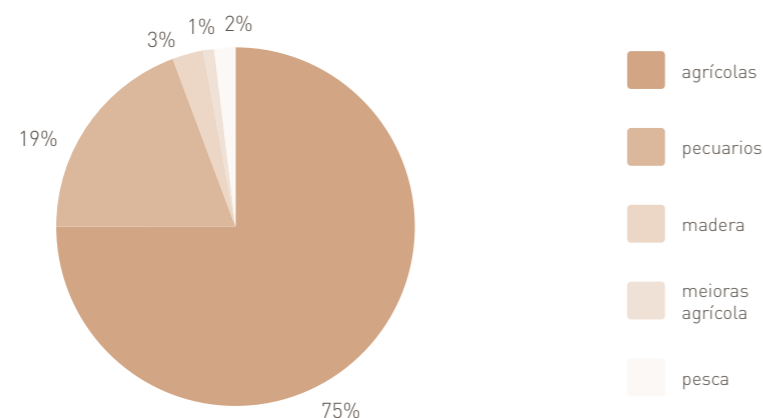
Actividades	2004	2005	2006	2007	2008	% Participación 2006	% Participación 2007	% Participación 2008	Tasa crecimiento 2008 - 2007
Agrícolas	118,076	122,578	141,709	149,757	144,534	74.8%	75.3%	74.3%	-3.5%
Café	12,190	12,553	10,906	12,066	10,920	5.8%	6.1%	5.6%	-9.5%
Banano	28,142	24,001	30,777	32,637	28,745	16.3%	16.4%	14.8%	-11.9%
Cana de azúcar	7,810	7,184	7,235	7,545	7,036	3.8%	3.8%	3.6%	-6.7%
Cacao	72	206	250	233	292	0.1%	0.1%	0.2%	25.3%
Arroz	3,068	2,690	2,853	2,919	3,471	1.5%	1.5%	1.8%	18.9%
Maíz	181	234	249	289	130	0.1%	0.1%	0.1%	-55.0%
Fríjol	445	427	497	345	348	0.3%	0.2%	0.2%	0.9%
Tabaco	27	30	28	28	20	0.0%	0.0%	0.0%	-28.6%
Papa	1,403	1,673	1,221	1,442	1,383	0.6%	0.7%	0.7%	-4.1%
Cebolla	1,236	1,121	1,634	1,273	1,348	0.9%	0.6%	0.7%	5.9%
Tomate	1,395	1,252	1,324	1,322	1,444	0.7%	0.7%	0.7%	9.2%
Repollo	370	370	330	341	337	0.2%	0.2%	0.2%	-1.2%

Actividades	2004	2005	2006	2007	2008	% Participación 2006	% Participación 2007	% Participación 2008	Tasa crecimiento 2008 - 2007
Zanahoria	383	409	469	460	439	0.2%	0.2%	0.2%	-4.6%
Chayote	2,139	2,099	2,343	2,395	2,085	1.2%	1.2%	1.1%	-12.9%
Piña	22,259	30,260	39,854	46,932	49,641	21.0%	23.6%	25.5%	5.8%
Melón	9,786	10,265	11,197	9,965	6,638	5.9%	5.0%	3.4%	-33.4%
Naranja	4,217	3,505	4,316	3,522	4,129	2.3%	1.8%	2.1%	17.2%
Palmito	936	800	776	486	544	0.4%	0.2%	0.3%	11.9%
Palma Africana	2,639	3,113	3,516	3,283	3,371	1.9%	1.7%	1.7%	2.7%
Marginata	2,272	2,284	2,462	2,708	3,061	1.3%	1.4%	1.6%	13.0%
Flores y Follajes	5,607	5,955	6,446	6,684	6,422	3.4%	3.4%	3.3%	-3.9%
Yuca	2,670	2,882	3,178	2,908	2,379	1.7%	1.5%	1.2%	-18.2%
Plátano	1,015	907	1,105	1,032	715	0.6%	0.5%	0.4%	-30.7%
Otros	7,814	8,358	8,743	8,942	9,636	4.6%	4.5%	5.0%	7.8%
Pecuarios	32,932	34,417	36,209	37,376	37,992	19.1%	18.8%	19.5%	1.6%
Ganado vacuno	8,451	9,052	8,922	8,830	9,284	4.7%	4.4%	4.8%	5.1%
Porcinos	2,918	3,003	3,556	3,800	4,017	1.9%	1.9%	2.1%	5.7%
Pollos	5,022	5,457	5,809	6,018	5,441	3.1%	3.0%	2.8%	-9.6%
Leche	15,090	15,538	16,528	17,346	17,965	8.7%	8.7%	9.2%	3.6%
Huevos	1,451	1,367	1,394	1,382	1,285	0.7%	0.7%	0.7%	-7.0%
Madera	4,099	5,099	5,791	5,791	5,791	3.1%	2.9%	3.0%	0.0%
Pesca	4,399	4,415	4,064	4,486	4,612	2.1%	2.3%	2.4%	2.8%
Mejoras agrícolas	1,594	1,502	1,559	1,518	1,500	0.8%	0.8%	0.8%	-1.2%
<b>TOTAL AGROPECUARIO</b>	<b>161,100</b>	<b>168,011</b>	<b>189,332</b>	<b>198,928</b>	<b>94,429</b>	<b>100.0%</b>	<b>100.0%</b>	<b>100.0%</b>	<b>-2.3%</b>

Fuente SEPSA (Secretaría Ejecutiva de Planificación Sectorial Agropecuaria) con base en información en BCCR

Dentro del sector agropecuario la producción agrícola cuenta con una participación promedio del 74.8% en los últimos tres años, con un valor de 145,333 millones de colones; sigue la producción pecuaria con un 19.1% sobre el total de la producción agropecuaria y con un valor promedio de 37,192 millones de colones y por fin la pesca con un 2.3% y un valor bruto de 4,387 millones de colones.

El restante 3.8% la componen la producción de madera y de mejoras agrícolas.

**Gráfico 2.2** Composición de la producción agropecuaria por actividad (2006-2008)

Fuente Elaboración personal con base en información en BCCR

Los principales productos que sufrieron cambios en su curso de producción fueron café (cuya producción bajó de un 0.5%), bananos y melón (cuya producción bajó de un 1.6%), mientras que la piña y el arroz fueron los productos con mayor crecimiento (respectivamente 1.9% y 0.5%).

En 2008 el sector pecuario, que representa el 19% del sector agropecuario en general, tuvo un alza de 0.7 puntos porcentuales sobre el PIB total del país, con un valor de 37,992 millones de colones de los 37,376 millones de 2007.

La producción lechera, con un valor de 17,965 millones de colones y un alza del 3.6% respecto al año anterior, sigue siendo la más importante en el sector como en todo el PIB del país.

En cuanto al sector pesquero esto representa una parte muy pequeña de la economía del país, con un 2.8% del sector agropecuario y un valor de 4,612 millones de colones en 2008.

**Tabla 2.8** Balanza comercial nacional y de cobertura agropecuaria (en miles de USD)

	2004	2005	2006	2007	2008 a/	Variación % 2007/06
Exportaciones nacionales	6,330,269	7,031,333	8,336,605	9,530,361	9,781,408	2.6%
Importaciones nacionales	8,268,027	9,811,474	11,562,044	13,166,540	15,766,672	19.7%
<b>Balanza nacional</b>	<b>-1,937,759</b>	<b>-2,780,142</b>	<b>-3,225,438</b>	<b>-3,636,179</b>	<b>-5,985,264</b>	
Exportaciones cobertura agropecuaria	2,257,063	2,386,638	2,779,381	3,194,524	3,437,597	7.6%
Importaciones cobertura agropecuaria	916,244	1,003,545	1,031,204	1,249,488	1,690,545	35.3%
<b>Balanza cobertura agropecuaria</b>	<b>1,340,819</b>	<b>1,377,093</b>	<b>1,748,176</b>	<b>1,945,036</b>	<b>1,747,052</b>	
Comercio, restaurantes y hoteles	306.924,30	17,7%	327.896,10	17,6%	340.194,10	17,9%

Fuente SEPSA [Secretaría Ejecutiva de Planificación Sectorial Agropecuaria] con base de información en BCCR a/cifras preliminares

Las exportaciones de cobertura agropecuaria representan casi una tercera parte del total de las exportaciones de Costa Rica, mientras que las importaciones, con un valor de 1,690,545 dólares en 2008 representan solo un 10% de las importaciones nacionales.

Los principales productos agrícolas en la tabla siguiente:

**Tabla 2.9** Principales productos agropecuarios de exportación (en miles de USD)

Concepto	2004	2005	2006	2007	2008a/	Variación % 2008/07	% Participación 2008
Banano	545,179	481,940	638,580	682,141	689,388	1.1%	20.1%
Piña	256,210	324,144	436,866	489,190	572,723	17.1%	16.7%
Café oro	197,598	232,601	258,715	308,225	308,048	-0.1%	9.0%
Otras preparaciones alimenticias	140,570	146,664	158,223	186,367	220,825	18.5%	6.4%
Jarabes y concentrados para la preparación de bebidas gaseadas	n.d.	75,085	131,108	155,335	185,060	19.1%	5.4%
Aceite de palma	60,318	64,623	19,813	77,731	103,958	33.7%	3.0%
Plantas ornamentales	71,033	70,495	76,426	81,800	83,808	2.5%	2.4%
Follajes, hojas y demás	61,508	65,919	73,280	73,282	76,704	4.7%	2.2%
Salsas y preparaciones	44,353	50,558	56,249	69,107	71,485	3.4%	2.1%
Melón	71,630	73,923	82,534	85,920	67,968	-20.9%	2.0%
Productos de panadería fina	26,211	31,525	41,628	51,848	67,806	30.8%	2.0%
Alcohol etílico	34,279	37,120	92,608	106,684	66,454	-37.7%	1.9%
Purés de frutas	45,080	52,823	43,509	60,633	65,576	8.2%	1.9%
Yuca	34,474	43,093	35,855	42,048	64,006	52.2%	1.9%
Filetes y demás carnes de pescado	35,729	35,033	16,925	31,559	48,987	55.2%	1.4%
Carne de bovino	27,393	32,248	31,170	32,152	45,220	40.6%	1.3%
Azúcar	38,058	29,671	42,562	48,717	34,361	-29.5%	1.0%
Palmito	20,046	20,223	21,887	28,010	26,673	-4.8%	0.8%
Jugo de naranja sin congelar concentrado	17,630	25,344	32,836	62,989	21,557	-65.8%	0.6%
Pescado fresco o refrigerado	28,093	30,228	30,896	23,451	20,370	-13.1%	0.6%
Chayotes	8,220	8,221	8,222	8,223	13,508	64.3%	0.4%
Otros	493,436	455,156	449,490	489,113	583,112	19.2%	17.0%
<b>TOTAL</b>	<b>2,257,064</b>	<b>2,386,637</b>	<b>2,779,382</b>	<b>3,194,525</b>	<b>3,437,597</b>	<b>7.6%</b>	<b>100.0%</b>

Fuente SEPSA [Secretaría Ejecutiva de Planificación Sectorial Agropecuaria] con base de información en BCCR a/cifras preliminares

A continuación se presentan los principales países de destino y de procedencia de los flujos de productos de la industria agropecuaria de y hacia el extranjero en 2008:

**Tabla 2.10** Balanza de cobertura agropecuaria y según zona económica (2004-2008)

Concepto	2004	2005	2006	2007	2008a/	Variación % 2008/07
<b>EXPORTACIONES</b>	<b>2,257,061</b>	<b>2,386,638</b>	<b>2,779,381</b>	<b>3,194,525</b>	<b>3,437,597</b>	<b>7.6%</b>
América del Norte (TLCAN)	1,025,767	1,074,822	1,232,053	1,448,987	1,413,161	-2.5%
Unión Europea (27)	688,069	699,087	880,392	976,635	1,083,311	10.9%
Centroamérica	318,858	356,077	410,892	469,085	520,809	11.0%
Otros de América	105,411	118,797	133,627	148,868	198,135	33.1%
Asia Oriental	36,719	39,024	40,181	48,619	51,469	5.9%
CARICOM	37,264	24,713	33,445	38,233	49,555	29.6%
Región Andina	15,093	14,731	16,007	15,919	26,471	66.3%
Resto de Asia	9,636	21,622	10,963	14,605	24,557	68.1%
Otros de Europa	7,702	23,353	6,852	7,366	36,427	394.5%
Asia Meridional	3,182	5,749	5,670	10,332	11,884	15.0%
Cono Sur	4,816	4,709	4,780	8,912	13,366	50.0%
Otros	4,544	3,954	4,519	6,964	8,452	21.4%
<b>IMPORTACIONES</b>	<b>916,243</b>	<b>1,009,545</b>	<b>1,031,205</b>	<b>1,249,487</b>	<b>1,690,544</b>	<b>35.3%</b>
América del Norte (TLCAN)	484,918	511,011	511,781	695,727	956,312	37.5%
Unión Europea (27)	91,370	115,800	131,974	124,333	148,643	19.6%
Centroamérica	109,605	117,643	127,289	149,174	180,483	21.0%
Otros de América	34,755	30,212	35,731	43,970	54,775	24.6%
Asia Oriental	11,685	24,893	24,718	29,521	1,994	-93.2%
CARICOM	1,033	1,130	3,743	3,918	6,209	58.5%
Región Andina	41,485	54,948	51,875	29,802	36,010	20.8%
Resto de Asia	11,380	15,352	15,414	19,348	24,467	26.5%
Otros de Europa	27,794	41,992	22,186	27,767	74,372	167.8%
Asia Meridional	774	1,317	1,591	1,140	1,994	74.9%
Cono Sur	76,200	72,159	80,681	92,155	104,411	13.3%
Otros	25,244	23,088	24,222	32,632	100,874	209.1%
<b>BALANZA</b>	<b>1,340,818</b>	<b>1,377,093</b>	<b>1,748,176</b>	<b>1,945,038</b>	<b>1,747,053</b>	<b>-10.2%</b>
América del Norte (TLCAN)	540,849	563,811	720,272	753,260	456,849	-39.4%
Unión Europea (27)	596,699	583,287	748,418	852,302	934,668	9.7%
Centroamérica	209,253	238,434	283,603	319,911	340,326	6.4%
Otros de América	70,656	88,585	97,896	104,898	143,360	36.7%
Asia Oriental	25,034	14,131	15,463	19,098	49,475	159.1%
CARICOM	36,231	23,583	29,702	34,315	43,346	26.3%
Región Andina	-26,392	-40,217	-35,868	-13,883	-9,539	-31.3%
Resto de Asia	-1,744	6,270	-4,451	-4,743	90	-101.9%
Otros de Europa	-20,092	-18,639	-15,334	-20,401	-37,945	86.0%
Asia Meridional	2,408	4,432	4,079	9,192	9,890	7.6%
Cono Sur	-71,384	-67,450	-75,901	-83,243	-91,045	9.4%
Otros	-20,700	-19,134	-19,703	-25,668	-92,422	260.1%

Fuente SEPSA (Secretaría Ejecutiva de Planificación Sectorial Agropecuaria) con base de información en BCCR a/cifras preliminares

**Tabla 2.11** Principales productos agropecuarios de importación (en miles de USD)

Concepto	2004	2005	2006	2007	2008a/	Variación % 2008/07	% Participación 2008
Maíz amarillo	84,612	72,366	74,728	124,463	180,358	44.9%	5.2%
Frijol de soya	7,698	67,746	63,076	107,010	112,791	5.4%	3.3%
Los demás trigos	40,043	39,655	29,920	43,815	89,126	103.4%	2.6%
Frijoles	19,456	26,445	20,333	27,997	54,566	94.9%	1.6%
Nitrato de amonio, incluso en disolución acuosa	8,259	18,734	18,998	26,357	54,278	105.9%	1.6%
Arroz con cáscara	41,606	38,140	38,326	60,201	47,229	-21.5%	1.4%
Cloruro de potasio	14,731	23,764	20,165	22,214	43,116	94.1%	1.3%
Urea, incluso en disolución acuosa	16,745	29,602	17,119	16,486	42,832	159.8%	1.2%
Atunes	16,832	20,782	15,706	18,208	30,814	69.2%	0.9%
Los demás jarabes y concentrados para la preparación de bebidas gaseadas	10,054	14,218	17,468	22,283	29,360	31.8%	0.9%
Trigo duro	2,221	10,072	12,800	16,465	27,521	67.1%	0.8%
Abonos minerales o químicos con los tres elementos	7,514	10,932	9,131	7,116	25,772	262.2%	0.7%
Otros artículos de confitería sin cacao	11,876	12,658	13,288	14,840	18,035	21.5%	0.5%
Preparaciones para la alimentación	8,490	8,476	11,049	12,233	14,586	19.2%	0.4%
Manzanas	7,598	8,917	9,151	11,635	13,246	13.8%	0.4%
Los demás productos basados en cereales por método de inflados	9,136	8,628	10,323	11,592	13,163	13.6%	0.4%
Maíz blanco	6,337	6,245	6,377	18,798	9,485	-49.5%	0.3%
Otros	534,038	592,167	643,245	687,777	884,267	28.6%	25.7%
<b>TOTAL</b>	<b>847,246</b>	<b>1,009,547</b>	<b>1,031,203</b>	<b>1,249,490</b>	<b>1,690,545</b>	<b>35.3%</b>	<b>49.2%</b>

Fuente SEPSA (Secretaría Ejecutiva de Planificación Sectorial Agropecuaria) con base de información en BCCR a/cifras preliminares

La Población Económicamente Activa de Costa Rica, al 2008, la conforman, 2,059,613 personas, de las cuales el 63% son hombres y un 37% son mujeres.

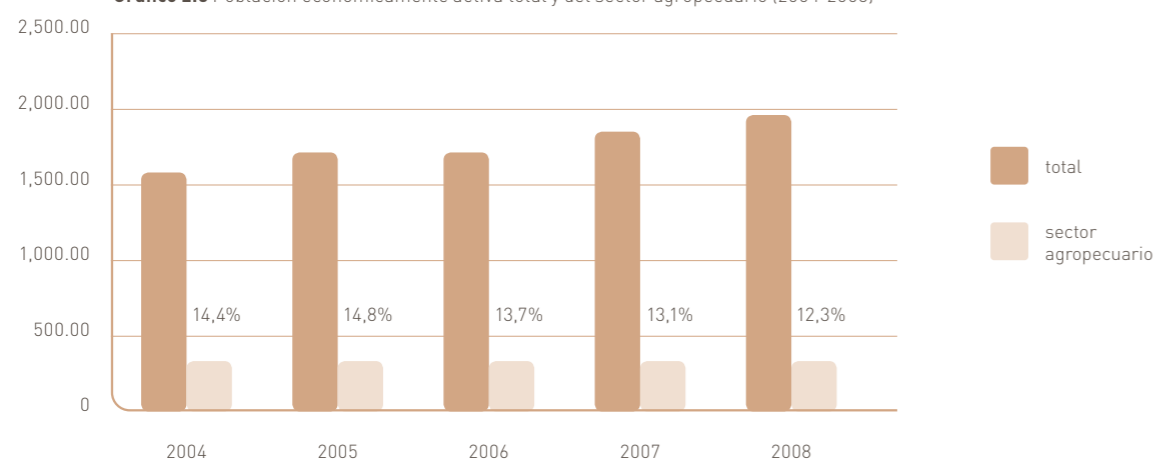
Asimismo, de la población ocupada el 62% proviene de la zona urbana y el 38% restante, de la zona rural, lo que evidencia una fuerza creciente de trabajo urbano, lo cual está asociado a una mayor diversificación productiva, la ampliación de oportunidades en el área de servicios y comercio, la búsqueda en mejores condiciones de vida y de ingreso.

Con un total de 252 mil personas el sector agropecuario representa el 12.3% de la población económicamente activa de Costa Rica, con una participación de mujeres del 13% sobre el total de la PEA.



**Tabla 2.12** Población, fuerza de trabajo y participación (2004-2008) En miles de personas y porcentaje

	2004	2005	2006	2007	2008
<b>POBLACION</b>					
<b>TOTAL</b>	<b>4,178.76</b>	<b>4,226.19</b>	<b>4,353.84</b>	<b>4,443.10</b>	<b>4,533.16</b>
Población rural	1,713.50	1,749.58	1,786.05	1,823.51	1,861.50
Hombres	870.91	884.74	903.41	921.65	946.53
Mujeres	842.59	864.85	882.64	901.86	914.96
Participación rural/total	41.0%	41.4%	41.0%	41.0%	41.1%
<b>POBLACION ECONOMICAMENTE ACTIVA (PEA)</b>					
<b>TOTAL</b>	<b>1,768.76</b>	<b>1,903.07</b>	<b>1,945.96</b>	<b>2,018.44</b>	<b>2,059.61</b>
Sector agropecuario	254.50	281.80	266.50	264.30	252.70
Hombres	229.70	249.30	234.40	225.10	219.90
Mujeres	24.70	32.50	32.10	39.20	32.80
Participación PEA Sector agrop./PEA Tot	14.4%	14.8%	13.7%	13.1%	12.3%

**Grafico 2.3** Población económicamente activa total y del sector agropecuario (2004-2008)

Fuente Elaboración propia con base en los datos de SEPSA (Secretaría Ejecutiva de Planificación Sectorial Agropecuaria)

Al analizar el número de ocupados por actividad económica, el sector secundario es el principal generador de puestos de trabajo, donde la actividad de comercio es el responsable del 19,3% del empleo regional, seguido del sector agropecuario y pesquero que concentra un 12,3% dividido entre el 12,01% del sector agropecuario y, para efectos del estudio, un 0,34% del sector pesquero.

Aunado al crecimiento del aporte del sector comercio y servicios, la construcción aporta el 7,79% del empleo, la cual tuvo una fuerte expansión en las zonas costeras del país, y el turismo con un 5,12%.

En este sentido y visto como tendencia, los cambios impulsados a partir del estilo de crecimiento del país, dan lugar a un proceso de reducción de la participación del empleo agropecuario quien perdió cerca de 9,692 empleos en relación con el año 2007 y el sector de pesca con 3.274 empleos menos, mientras que el sector de comercio generó 11.097 nuevos puestos de trabajo. De hecho, el conjunto de los sectores agropecuario y de la pesca tuvieron en 2008 una baja en su porcentaje de participación del 5% de la población ocupada, respecto al año anterior.

**Tabla 2.13** Número de ocupados por rama de actividad económica (número de personas a julio de cada año)

Rama de actividad	2004	2005	2006	2007	2008	% Participación 2008
Comercio y reparación	329,917	332,158	352,158	366,511	377,608	19.3%
Agricultura, ganadería y pesca	245,328	269,975	256,752	254,017	241,632	12.3%
Industrias manufactureras	229,476	242,683	243,897	251,569	239,538	12.2%
Construcción	107,292	115,731	126,704	151,788	152,445	7.8%
Transporte, almacenamiento y comunicación	96,295	111,858	118,484	125,724	143,045	7.3%
Actividades inmobiliarias y empresariales	101,978	103,002	108,204	121,618	137,581	7.0%
Hogares con servicios doméstico	90,786	121,170	131,150	128,561	118,956	6.1%
Enseñanza	95,943	104,079	108,409	110,741	112,552	5.7%
Hoteles y restaurantes	91,416	98,016	97,829	108,271	100,309	5.1%
Administración pública	78,498	81,357	86,493	88,684	93,762	4.8%
Servicios comunitarios y personales	62,921	64,853	65,868	72,696	81,132	4.1%
Salud y atención social	51,291	62,734	62,470	64,013	64,671	3.3%
Intermediación financiera	36,689	36,239	38,205	49,472	53,339	2.7%
Electricidad, gas y agua	23,559	20,548	22,041	21,060	27,953	1.4%
No bien especificadas	5,047	6,509	4,565	6,611	8,321	0.4%
Organizaciones extraterritoriales	3,887	2,006	2,601	1,121	2,697	0.1%
Minas y canteras	3,556	3,985	4,691	2,614	2,167	0.1%
<b>Total Población Ocupada</b>	<b>1,653,879</b>	<b>1,776,903</b>	<b>1,830,521</b>	<b>1,925,071</b>	<b>1,957,708</b>	<b>100.0%</b>

Fuente SEPSA (Secretaría Ejecutiva de Planificación Sectorial Agropecuaria) con base de información en BCCR

Con respecto a las categorías ocupacionales de los empleados en el sector agropecuario, es importante destacar que el 65.5% está conformado por trabajadores asalariados, seguidos por trabajadores por cuenta propia (20.5%) patronos o socios activos (9.9%); y finalmente, trabajadores no asalariados, que representan el 4.2% de la fuerza de trabajo en el sector.

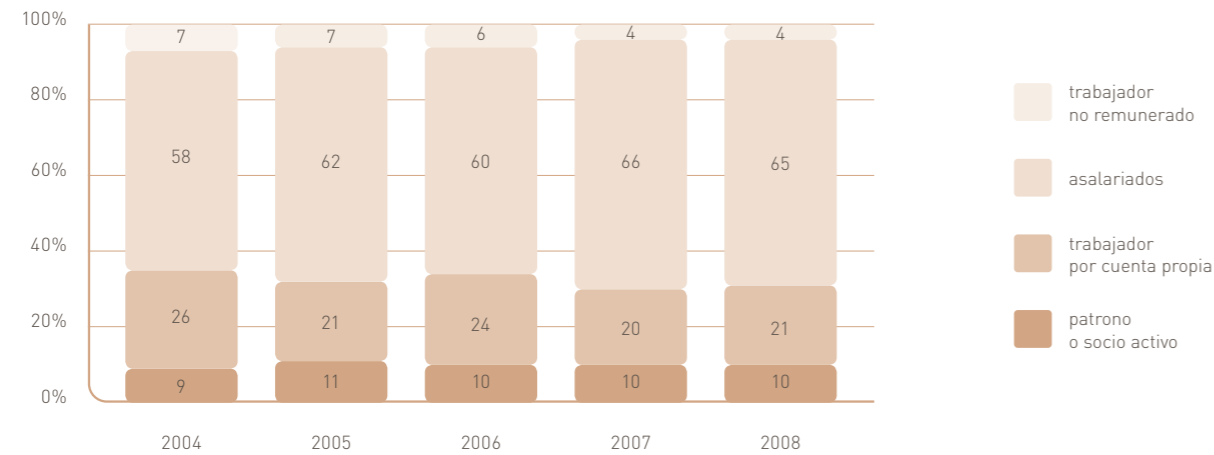
En relación con el tamaño de los establecimientos en el sector agropecuario se evidencia el protagonismo de la micro empresa de (de 1 a 4 trabajadores), con el 51.3%, seguida por la grande empresa (20 o más trabajadores) con el 34.2%, la pequeña empresa (de 5 a 9 trabajadores) con el 7.8% y finalmente la empresa media con el 6.1% de los empleados totales del sector.

**Tabla 2.14** Población ocupada del sector agropecuario según categoría ocupacional (2004-2008)

	2004	2005	2006	2007	2008	% Participación 2008
Patrón o socio activo	21,623	28,411	25,826	23,695	23,900	9.9%
Trabajador por cuenta propia	65,086	57,269	61,141	49,470	49,470	20.5%
Asalariados	142,491	166,432	154,002	158,227	158,227	65.5%
Trabajador no remunerado	16,128	17,863	15,202	10,035	10,035	4.2%
<b>TOTAL</b>	<b>245,328</b>	<b>269,975</b>	<b>256,171</b>	<b>241,427</b>	<b>241,632</b>	<b>100.0%</b>

Fuente SEPSA (Secretaría Ejecutiva de Planificación Sectorial Agropecuaria) con base de información en BCCR

**Grafico 2.4** Distribución porcentual de la población ocupada del sector agropecuario según categoría ocupacional (2004-2008)



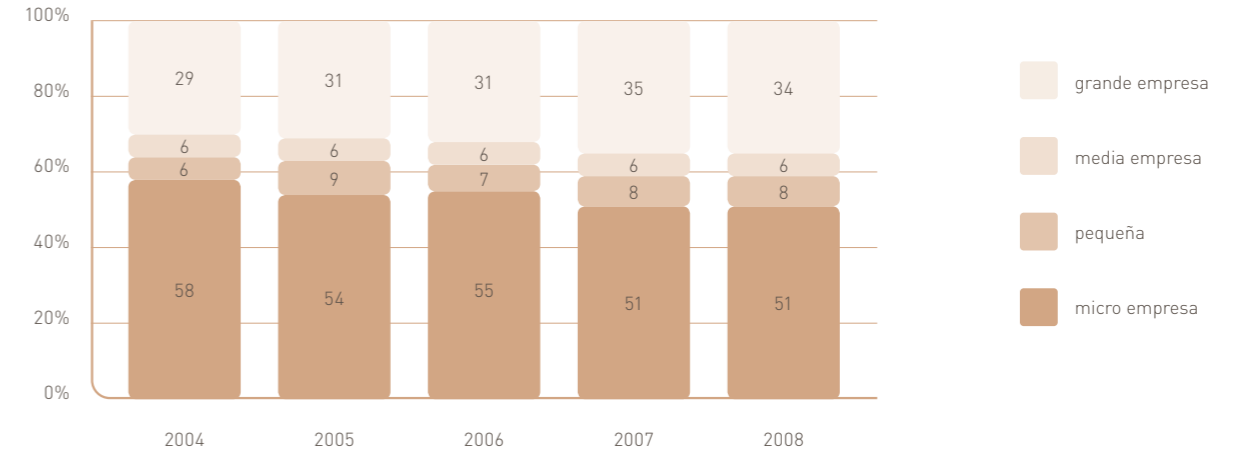
Fuente Elaboración propia con base en los datos de SEPSA (Secretaría Ejecutiva de Planificación Sectorial Agropecuaria)

**Tabla 2.15** Población ocupada del sector agropecuario según tamaño del establecimiento de trabajo (2004-2008)

	2004	2005	2006	2007	2008	% Participación 2008
De 1 a 4 empleados	141,284	146,663	142,083	129,727	123,999	51.3%
De 5 a 9 empleados	15,516	23,915	18,393	21,441	18,782	7.8%
De 10 a 19 empleados	14,075	15,063	14,330	13,624	14,746	6.1%
20 o más empleados	71,715	82,824	79,556	88,356	82,618	34.2%
Ignorado	2,738	1,510	1,809	1,450	1,487	0.6%
<b>TOTAL</b>	<b>245,328</b>	<b>269,975</b>	<b>256,171</b>	<b>254,598</b>	<b>241,632</b>	<b>100.0%</b>

Fuente SEPSA (Secretaría Ejecutiva de Planificación Sectorial Agropecuaria) con base de información en BCCR

**Grafico 2.5** Distribución porcentual de la población ocupada del sector agropecuario según tamaño del establecimiento de trabajo (2004-2008)



Fuente Elaboración propia con base en los datos de SEPSA (Secretaría Ejecutiva de Planificación Sectorial Agropecuaria)

SECTOR COOPERATIVO  
EN COSTA RICA

### Orígenes y desarrollo del cooperativismo en Costa Rica

Desde comienzos del siglo XX el cooperativismo es tema de discusión en Costa Rica.

La primera cooperativa de la cual se tiene referencia se fundó en 1907 y se llamó "Sociedad Obrera Cooperativa" integrada por artesanos preocupados por la comercialización de los artículos básicos de consumo.

En los años posteriores se crearon, hasta 1943, cerca de 23 empresas cooperativas que ofrecieron sus servicios, principalmente, en áreas como el crédito y el consumo. Todas estas iniciativas tuvieron una vida muy corta debido, según Oscar Aguilar<sup>3</sup>, a cinco factores: ausencia de educación cooperativa, falta de capital y crédito, carencia de buenos sistemas administrativos, inexistencia de una legislación adecuada y condiciones político-económicas difíciles.

La primera legislación sobre el cooperativismo es de 1943, merced a la promulgación del código del trabajo. Ese mismo año nace en Grecia de Alajuela COOPEVICTORIA R.L., hoy la cooperativa activa más antigua de Costa Rica.

Durante 1947 surge COOPROLE R.L., conocida como Dos Pinos, hoy la cooperativa más fuerte del país. Esta cooperativa a la fecha tiene cerca de 1,500 condueños o asociados.

Ese mismo año se estableció en el Banco Nacional de Costa Rica una sección para fomentar el cooperativismo, lo que le confiere un importante impulso. Para 1968 ya el sector contaba con su propia **ley (No. 4179)** a la cual se le hicieron múltiples reformas con el paso del tiempo.

Una de las reformas más importantes que vivió fue la creación del **Instituto Nacional de Fomento Cooperativo (INFOCOOP)** en 1973. Con el INFOCOOP nace también el **Consejo Nacional de Cooperativas (CONACCOOP)** cuya labor es esencialmente de integración, defensa y representación de todas las cooperativas del país.

Asimismo, el sector vió surgir otros organismos de integración tales como las federaciones (de cobertura sectorial) y las uniones (usualmente de cobertura regional). La primera federación que se fundó fue la Federación de Cooperativas de Caficultores (FEDECOOP) en 1962. En cuanto a las uniones, fue la Unión Nacional de Cooperativas (UNACCOOP) la primera en existir.

El período de esplendor del cooperativismo costarricense se dio en las décadas del 70 y del 80, pues el proyecto del Centro para el Estudio de los Problemas Nacionales empezaba a dar sus frutos. En 1963 el sector contabilizaba 67 cooperativas activas. Al terminar los años 70, el número ascendió a 350.

<sup>3</sup>Oscar Aguilar Bulgarelli, **El Movimiento Cooperativo en Costa Rica; sus antecedentes en la Historia Universal**, San José, Imprenta Nacional, 1990.

Oscar Aguilar Bulgarelli es historiador con una amplia experiencia en esta disciplina y es reconocido por la calidad de sus obras publicadas, en especial en Historia Política.

Durante esos años el INFOCOOP pasó por una serie de transformaciones orientadas a su modernización, invirtiendo en áreas como la informática y la capacitación. También, como consecuencia del fortalecimiento de los procesos educativos, se dota de recursos materiales y económicos, al Centro de Estudios y Capacitación Cooperativa (CENECOOP R.L.), mediante la Ley 6839 de 1983.

Luis Alberto Monge<sup>4</sup> fue un presidente convencido de las bondades del cooperativismo como instrumento de desarrollo. Durante su mandato (1982-1986) el sector tuvo un gran crecimiento pues pasó de 360 cooperativas activas al finalizar 1981 a 591 cooperativas para finales de 1986. Ello sin profundizar en el respaldo crediticio cooperativo para la agricultura, agroindustria, insumos agrícolas, consumo, electricidad, transportes, servicios y vivienda.

Contrasta, sin embargo, la década de los 90, un período realmente difícil para el sector. Al iniciar, había casi 400 cooperativas activas y al concluir se han disuelto cerca de 100 cooperativas, pese a que el número de asociados se incrementó.

Este fenómeno puede tener múltiples causas pero sin duda las dos más importantes fueron el impacto de los ajustes estructurales y la crisis que se experimentó al concluir la década.

Sobre el Ajuste Estructural ya la ACI-Costa Rica decía en 1992: "El cooperativismo ha sido afectado multisectorialmente por el ajuste estructural [...] tanto el cooperativismo agropecuario, como el industrial y el de servicios muestran claros efectos en términos de ritmos de crecimiento, acceso a los recursos financieros, desarrollo tecnológico, capacitación de los recursos humanos, y retos comerciales".

Por otro lado, la crisis de 1998 fue un cierre de siglo muy difícil para el sector. Ese año fueron intervenidos el Banco Federado (propiedad de FEDECRÉDITO R.L.) y BANCOOP R.L. También entraron en crisis de liquidez VIVIENDACOOP R.L. y COOVIVIENDA R.L.

Si bien el problema afectó a los sectores de Ahorro y Crédito y de Vivienda, los medios de comunicación generalizaron la crisis para todo el cooperativismo, mellando su imagen pública.

Con el X Congreso Nacional Cooperativo (celebrado en el año 2001) las cooperativas inauguran el milenio poniendo en su agenda temas como la identidad, la integración, la educación en valores y principios, así como el desarrollo empresarial y la incidencia integral en la política pública.

Hoy por hoy, las cooperativas están demostrando ya no sólo su aporte histórico al desarrollo del país, sino su potencial como motor de la economía y el progreso nacional. Más de 400 cooperativas y cerca de 800 mil cooperativistas son prueba contundente de un sector en constante crecimiento y superación.

<sup>4</sup>Luis Alberto Monge fue presidente de Costa Rica durante la legislación 1982-1986.

**Estructura organizativa del movimiento cooperativo**

Costa Rica tuvo uno de los movimientos cooperativos que constituyó una de las estructuras de integración de mayor alcance y diversidad de la región durante la década de los ochenta. En 1973 se conformó el Consejo Nacional de Cooperativas, una figura de amplia participación, junto a federaciones, uniones nacionales y regionales, consorcios empresariales, bancos cooperativos, etc. Sin embargo a partir de la década de los noventa esta estructura se erosionó dejando al descubierto fuertes fragilidades del sector, hasta que al principio de los noventa, la estructura de integración cooperativa costarricense colapsó: cayeron los bancos cooperativos, consorcios, federaciones, y una importante cantidad de cooperativas.

En contraposición, el sector cooperativo costarricense sigue contando con la más grande institución pública de apoyo de la región como es el caso del INFOCOOP (Instituto Nacional de Fomento Cooperativo).

El cooperativismo costarricense sigue contando con condiciones financieras, económicas y de infraestructura, importantes para su desarrollo, tal es el caso del campo de la educación y formación donde Costa Rica es uno de los pocos países que cuenta con programas de postgrado en educación cooperativa y un histórico centro de formación, el CENECOOP (Centro Nacional de Educación Cooperativa).

En general, la intercooperación expresada en las formas de integración, tradicionales o nuevas, está avanzando muy despacio. Lo anterior ha llevado a que se presente un distanciamiento entre la parte federada del movimiento y las cooperativas de base, las cuales articulan sus propias estrategias como entes aislados. La capacidad de lectura del entorno y cambio por parte de las cooperativas de base que generan los negocios, ha sido más rápida que los cambios generados por las instancias de segundo nivel.

**El sector cooperativo en la economía del país**

**Tasa de crecimiento de las cooperativas**

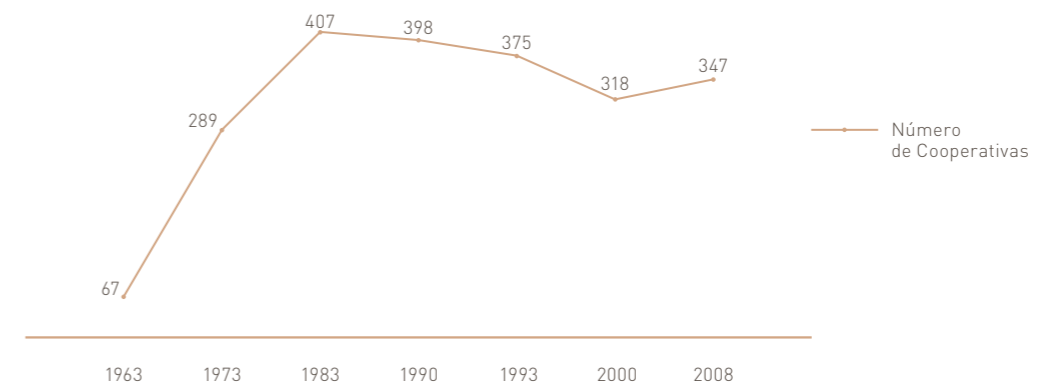
Según el III Censo Nacional Cooperativo de 2008 a partir del 2000, se produce un crecimiento del número de cooperativas del 9,12%, alcanzado 347 cooperativas activas al año 2008. A continuación se presenta la tasa de crecimiento de las cooperativas y su evolución histórica.

**Tabla 3.1** Tasa de crecimiento de las cooperativas. Periodo 1963-2008

Año	Nº de cooperativas	Tasa de crecimiento
1963	67	-
1973	289	331.30%
1983	407	40.80%
1990	398	-2.20%
1993	375	-5.50%
2000	318	-15.20%
2008	347	9.12%

Fuente III Censo Nacional Cooperativo. 2008. Pág. 10

**Gráfico 3.1** Evolución histórica del numero cooperativas en Costa Rica (periodo 1963-2008)



Fuente III Censo Nacional Cooperativo. 2008. Pág. 10

**Evolución del número de asociados**

La población cooperativista al año 2008, ha aumentado en un 74%, lo que representa 777,713 asociados y asociadas en el país. El periodo de mayor crecimiento es el que va de 1963 al año 1973 con un 391% de tasa de crecimiento, seguido por el periodo 1983 a 1993 con un 59%, y en el periodo desde 1993 al 2000, la tasa de crecimiento fue de un 39.7%.

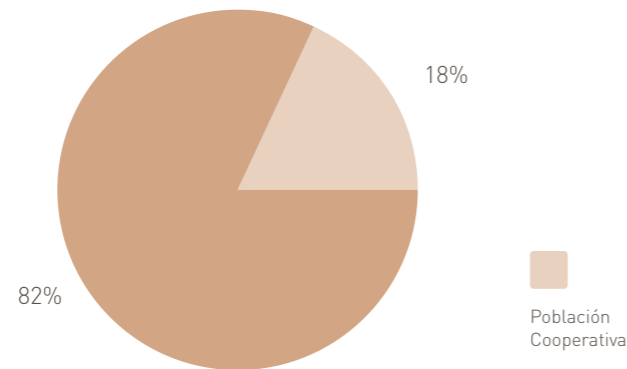
**Tabla 3.2** Tasa de crecimiento de las cooperativas y asociados (Periodo 1963-2008)

Año	Número de cooperativas	Tasa de crecimiento	Número de asociados	Tasa de crecimiento
1963	67	---	15,654	---
1973	289	331.30%	76,858	391%
1983	407	40.80%	200,375	160.70%
1990	398	-2.20%	304,422	51.90%
1993	375	-5.50%	319,210	4.90%
2000	318	-15.20%	446,127	39.76%
2008	347	9.12%	777,713	74%

Fuente III Censo Nacional Cooperativo. 2008. Pág. 11

Del total de la población nacional de 4,533,160 el número de cooperativistas es de 777,713, lo cual representa el 18% de la población total del país.

**Gráfico 3.2** Porcentaje de la población nacional cooperativa



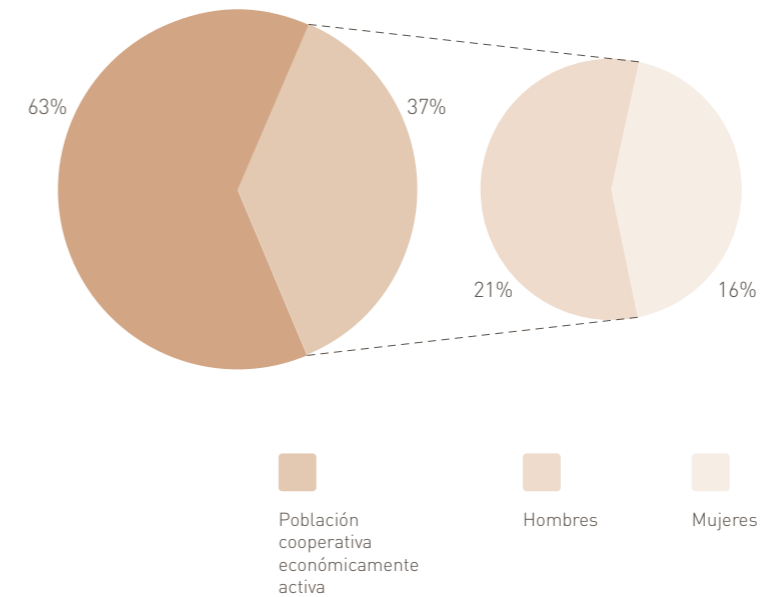
Fuente III Censo Nacional Cooperativo. 2008. Pág. 11

La población cooperativa se compone de un 58% de hombres, es decir, 435,070, y de un 42% restante de mujeres, es decir 315,051. Es importante señalar el aumento en un 2% de la tasa de participación de las mujeres en el periodo 2000-2007, quienes han visto en este modelo como una oportunidad de empleo y de mejora de la calidad de vida.

**Población Económicamente Activa**

La Población Económicamente Activa (PEA) es de 2,059,610, donde el 37% es aportado por el sector cooperativo, con el 21% representado por hombres y el 16% de mujeres.

**Gráfico 3.3** PEA Cooperativa según sexo y relación porcentual con la PEA Nacional



Fuente III Censo Nacional Cooperativo. 2008. Pág. 13

**Distribución de cooperativas por actividad económica**

El sector cooperativo en Costa Rica se concentra en actividades tradicionales, tales como: Ahorro y Crédito (22.8%), comercialización y consumo (17.6%), Otros servicios, actividades profesionales principalmente (16.1%) y producción agrícola, pecuaria, agropecuaria (15%) y Pesca (1.2%).

**Tabla 3.3** Cooperativas por sector de actividad

Actividad económica	Número de cooperativas	Porcentaje
Ahorro y crédito	79	22.80%
Comercialización y consumo	61	17.60%
Otros servicios	56	16.10%
Producción agrícola, pecuaria, agropecuaria	52	15.00%
Industrial	28	8.10%
Transporte	27	7.80%
Turismo	13	3.70%
Servicios	6	1.70%
Salud	6	1.70%
Electricidad, gas y agua	5	1.40%
Vivienda	5	1.40%
Pesca	4	1.20%
Enseñanza	4	1.20%
Salineras	1	0.30%
<b>Total</b>	<b>347</b>	<b>100.00%</b>

Fuente III Censo Nacional Cooperativo. 2008. Pág. 30

Para efectos del estudio, el sector de producción agrícola, pecuaria y agropecuaria, lo conforman 52 empresas cooperativas, distribuidas de la siguiente manera: actividades agrícolas con un 92%, un 4% con actividades pecuarias, un 2% realizan ambas actividades y el 2% restante se dedican a actividades de silvicultura.

Con respecto a las cooperativas que realizan actividades agrícolas, los principales productos son café en un 26% de cooperativas, la palma aceitera en un 19% y la caña de azúcar con un 14%. También, se produce arroz, banano, frijol, maíz, papa, plátano, hortalizas, chile picante, piña, raíces y tubérculos. Las ventas totales generadas por las cooperativas con actividad agrícola ascienden a la suma de 33.295.483. 462 colones.

La actividad pecuaria se concentra principalmente en carne y sus ventas totales ascienden a 208.799.063.928 colones.

En el sector de pesca, se encuentran 4 cooperativas, dedicadas a la pesca marítima, cuyo principal pez comercializado es la corvina, seguido de pescado en pequeña escala y camarones.

### Generación de empleo del cooperativismo

El sector cooperativo generó al año 2007 un total de 59.380 empleos, de los cuales 14.642 son asociados y asociadas que trabajan en la cooperativa, 14.788 son empleos directos y 29.950 son empleos indirectos:

**Tabla 3.4** Empleos generados en el año 2007 según tipo de empleo

Empleos generados	Cantidad	Porcentaje
Asociados Trabajadores	14,642	24.66%
Empleos directos	14,788	24.90%
Empleos indirectos	29,950	50.44%
<b>Total</b>	<b>59,380</b>	<b>100.00%</b>

Fuente III Censo Nacional Cooperativo. 2008. Pág. 43

Por otro lado, el área que generó más empleos directos en las cooperativas fue la de producción o servicios, ya que en ellas se generó el 74% de los empleos, mientras que en el área de administración se promovió el 26% de los empleos directos.

### Participación del cooperativismo en la economía nacional

El movimiento bruto de la producción de las cooperativas muestra un crecimiento de una tasa del 22% al año 2007 y con un importante dinamismo del sector agropecuario. Su aporte al Producto Interno Bruto (PIB) del país fue del 2.6% al año 2007, tal como se detalla en la siguiente tabla:

**Tabla 3.5** Aporte del sector cooperativo al PIB del país (2006-2007)

Actividad	2006	2007	Tasa de Variación
Agricultura, silvicultura y pesca	171,137.00	209,130.70	22.20%
Explotación de minas y canteras	-	8.60	-
Industria manufacturera	265,016.90	315,625.40	19.10%
Construcción	83.00	76.10	-8.40%
Electricidad y agua	12,120.30	14,403.80	18.80%
Comercio, restaurantes y hoteles	28,598.90	33,839.40	18.30%
Transportes, almacenaje y comunicaciones	4,619.00	5,972.90	29.30%
Establecimiento financieros y seguros	50,227.50	70,263.20	39.30%
Bienes inmuebles	-	0.20	-
Otros servicios prestados a empresas	534.50	899.70	68.30%
Servicios comunales, sociales y personales	10,793.00	12,827.80	18.90%
<b>Total</b>	<b>543,130.10</b>	<b>663,047.80</b>	<b>22.10%</b>

Fuente III Censo Nacional Cooperativo. 2008. Pág. 57

ANÁLISIS  
DE LAS COOPERATIVAS PRODUCTIVAS  
EN COSTA RICA



### Identificación de la muestra de cooperativas productivas en Costa Rica

Para la identificación de la muestra de cooperativas a encuestar en Costa Rica se han identificado todas las instituciones de primer grado activas en el país a través de diferentes canales.

Primero se identificaron las entidades de grado superior (Confederaciones, Federaciones, Uniones y Centrales) que trabajan en el sector agropecuario y de la pesca y se logró identificar a 7 instituciones.

Las 7 instituciones identificadas han sido contactadas a través del personal de Etimos que les aplicó un cuestionario en el que se pedía alguna información básica sobre sus socios. En particular se ha solicitado información sobre:

- Número de entidades afiliadas.
- Tipología (asociación, cooperativa, entidad no gubernamental, etc.).
- Dirección de cada afiliada.
- Contactos de cada afiliada (número de teléfono, fax, dirección electrónica y página Web).
- Número de socios de cada afiliada.
- Principal producto de cada afiliada.
- Fecha de constitución de cada afiliada.

**Tabla 4.1** Listado de las entidades de segundo y tercer grado

NOMBRE DE LA INSTITUCIÓN	TIPOLOGÍA	DIRECCIÓN	CIUDAD	DEPARTAMENTO PROVINCIA	TELÉFONO	FAX	CORREO ELECTRÓNICO
UNIÓN NACIONAL DE AGRICULTORES COSTARRICENSES (UNAG)	Mixta	n.d.	n.d.	n.d.	297-7995/6	n.d.	Agropecuaria_unag@yahoo.com
UNIÓN DE PRODUCTORES AGROPECUARIOS (UPA NACIONAL)	Mixta	n.d.	Tibás	San José	n.d.	n.d.	upana@ice.co.cr
CIPA	Consorcio	Río Claro	Golfito	Puntarenas	2741 1222	n.d.	cipa@cipa.co.cr
FENAC CAFÉ	Federación	n.d.	n.d.	Heredia	n.d.	n.d.	xiniachaves@ice.co.cr
FEDERACIÓN DE PESCADORES ARTESANALES DE PEQUEÑA ESCALA	Federación	n.d.	n.d.	n.d.	267 8096 / 8359 7572	n.d.	fenapescapecr@yahoo.es
AGRIATIRRO	Consorcio	Atirro, del centro de Turrialba, 12 km sobre carretera a Tucurrique	Turrialba	Cartago	2531 1212	2531 1346	ingenio@agriatirro.com
CONSORCIO DE COOPERATIVAS DE CAFICULTORES DE GUANACASTE Y MONTES DE ORO R.L (COOCAFÉ)	Consorcio	Distrito seis, Santa Rosa, Canton Santo Domingo, provincia de Heredia	Santa Rosa	Heredia	22446311	22445429	gerencia@coocafe.com

La razón por el escaso número de instituciones gremiales identificadas se debe a la debilidad actual del país en relación con el tema de integración cooperativa. A pesar de que el movimiento cooperativo costarricense constituyó, durante la década de los ochenta, una de las estructuras de integración de mayor alcance y diversidad en la región, la crisis que el movimiento enfrentó a partir de la década de los noventa hizo que esta estructura se erosionara dejando al descubierto fuertes fragilidades del sector. Lo anterior ha llevado a que se presente un distanciamiento entre la parte federada del movimiento y las cooperativas de base, las cuales articulan sus propias estrategias como entes aislados.

Con la información proporcionada por las instituciones que colaboraron con el estudio, integrada por otra información recolectada a través de varias fuentes secundarias y primarias<sup>5</sup>, junto al trabajo de campo de consultores locales se realizó una lista de 99 cooperativas y asociaciones (entidades de primer grado) que trabajan en el sector agropecuario y pesquero.

La lista está conformada por 61 cooperativas y 38 asociaciones.

<sup>5</sup>Para llenar el vacío dejado por la escasa integración del movimiento cooperativo, se han realizado contactos directos con cooperativas y asociaciones de base de productores del sector agropecuario y de la pesca del país.

**Tabla 4.2** Lista de las organizaciones de base identificadas

NOMBRE DE LA INSTITUCIÓN	FEDERACIÓN/UNIÓN/CENTRAL DE PERTENENCIA	TIPO	DIRECCIÓN	CIUDAD	DEPARTAMENTO PROVINCIA	TELÉFONO	FAX	CORREO ELECTRÓNICO PÁGINA WEB	Producto	Número asociados	Fecha de constitución
Asociación de Productores de Finca Alajuela, ASBAPROFA	CIPA R.L.	asociación	Piedras Blancas Finca Alajuela	Osa	Puntarenas	2741 1158	2741 1117	-	palma aceitera	63	31/12/1981
CANAIMA	CIPA R.L.	asociación	La Guaría De Piedras Blancas	OSA	Puntarenas	2741 1106	2741 1106	canaima09@yahoo.com	palma aceitera	26	13/04/1993
COOPESABALITO R.L.	COOCAFE R.L.	cooperativa	Sabalito	Coto Brus	Puntarenas	2784 0101	2784 0105	gerencia@coopesabalito.com subgerencia@coopesabalito.com	café	1,100	29/01/1964
COOPEINTEGRACIÓN	CIPA R.L.	cooperativa	Palmar	Osa	Puntarenas	8811 3176	-	-	palma aceitera	24	31/12/1982
COOPEGUAYCARA R.L.	CIPA R.L.	cooperativa	Río Claro	Golfito	Puntarenas	2789 9600	2789 9132	coopeguaycara@hotmail.com	palma aceitera	12	09/01/1981
COOPECOVI R.L.	CIPA R.L.	cooperativa	Río Claro	Golfito	Puntarenas	2789 9850	-	mmoracovi@costarricense.cr	palma aceitera	35	20/07/1987
ASPROBANAP	-	asociación	PALMAR	Osa	Puntarenas	2788 1329	-	-	palma aceitera	53	17/11/1998
COOPALSUR R.L.	-	cooperativa	Palmar Sur Finca 12	Palmar	Puntarenas	2788 1329	2788 1329	-	palma aceitera	53	06/02/1982
COOPROSUR	CIPA R.L.	cooperativa	FINCA 63	Río Claro	Puntarenas	2789 9316	-	-	palma aceitera	31	19/03/1984
COOPETRABASUR R.L.	-	cooperativa	Finca Caucho De Laurel	Corredores	Puntarenas	2780 0046	-	cootra@racsa.co.cr	palma aceitera	66	17/02/1980
COOPETRIUNFO R.L.	CIPA R.L.	cooperativa	Finca Alajuela	Piedras Blancas	Puntarenas	2741 1083	2741 1083	coopetriunfo@yahoo.es	palma aceitera	35	26/11/1986
SERMUCOOP R.L.	CIPA R.L.	cooperativa	Finca 63	Golfito	Puntarenas	2789 9316	-	www.sermucop@racsa.co.cr	palma aceitera	36	25/11/1996
COOPROSANVITO R.L.	CAFECOOP R.L.	cooperativa	San Vito	Coto Brus	Puntarenas	2773 3705	2773 3252	-	café	960	21/07/1965
COOPEAZUCAREROS R.L.	AGRIATIRRO R.L.	cooperativa	ATIRRO	La Suiza de Turrialba	Cartago	2531 1212	2531 1346	-	azúcar (de caña)	35	31/12/2001
COOPRONARANJO R.L.	CECOOP, CAFECOOP	cooperativa	Distrito Primero	Naranjo	Alajuela	2450 0138	2450 0486	mruiz@coopronaranjorl.com	café	2,250	02/10/1964
COOPEHUMO R.L.	URCOOPA R.L.	cooperativa	El Humo, Pejivalle	Turrialba	Cartago	2535 2034	2535 2034	-	azúcar (de caña)	28	31/12/1968
COOPECAÑITA R.L.	AGRIATIRRO	cooperativa	Atirro	La Suiza, Turrialba	Cartago	2531 1357	2531 1357	coopecanita@gmail.com	azúcar (de caña)	30	09/03/1999
Cooperativa de Caficultores y Servicios Múltiples de Palmares, COOPEPALMARES R.L.	CECOOP, SUSCOF	cooperativa	100 metros al sur del Banco Nacional	Palmares	Alajuela	2453 0426	2452 0319	info@coopepalmares.com	café	1,200	31/12/1957
Asociación de Productores Orgánicos de Caraigres, AFAORCA	ASOCIACIÓN ALIANZA DE FAMILIAS PRODUCTORAS ORGÁNICAS	asociación	Contiguo Torre Terrena del ICE en Tarbaca	Tarbaca, Aserrí	San José	2230 9012	2230 0036	info@aforca.com	café	160	31/12/1992
Cooperativa de Caficultores de Llano Bonito, COPELLANOBONITO R.L.	COOCAFÉ	cooperativa	Llano Bonito	León Cortés	San José	2546 6316	2546 2021	info@llanobonito.com	café	580	15/02/1972
Asociación de Productores Orgánicos de Turrialba, APOT	MAOCO, MESA NACIONAL CAMPESINA, COOMERCADOS SOLIDARIOS	asociación	50 metros Oeste del Salón Puerta al Atlántico	Pavones, Turrialba	Cartago	2538 1508	25 38 1508	-	café	1,160	31/12/1993
Cooperativa Agropecuaria Industrial y de Servicios Múltiples de Atenas, COOPEATENAS R.L.	FENAC CAFÉ, COOCAFE	cooperativa	Del centro de Grecia 3 km noroeste	Atenas	Alajuela	2446 5141	24465261	copatena@racsa.co.cr	café	1,200	07/10/1965

NOMBRE DE LA INSTITUCIÓN	FEDERACIÓN/UNIÓN/CENTRAL DE PERTENENCIA	TIPO	DIRECCIÓN	CIUDAD	DEPARTAMENTO PROVINCIA	TELÉFONO	FAX	CORREO ELECTRÓNICO PÁGINA WEB	Producto	Número asociados	Fecha de constitución
COOPEATIRRO R.L	AGRIATIRRO	cooperativa	Contiguo a la Cámara de Cañeros	Turrialba	Cartago	2556 6097	2556 5806	gabino.02@hotmail.com	azúcar (de caña)	540	05/01/1999
Cooperativa de Caficultores y Servicios Múltiples de Tarrazú, COOPETARRAZU R.L.	UNCOOSANTOS	cooperativa	1 km al sur del Parque	San Marco de Tarrazú	San José	2646 6098	2546 7098	www.cafetarrazu.com	café	2,600	13/10/1960
Asociación de Productores Orgánicos de Dulce, ASOPRO-O-DULCE	-	asociación	75 Sur del Templo Católico	Haris de Mora	San José	2416 2455	2416 2455	gerencia@asopro-o-dulce.org	azúcar (de caña)	65	31/12/1988
Asociación De Productores Agropecuarios de Acosta y Aserri, ASOPROA S.C.	COOPEACOSTA	asociación	Potrerrillos, 600 sureste del centro turístico La Laguna.	San Ignacio de Acosta	San José	2410 3648	2410 2460	asoproaaa@racsa.co.cr	café	1,000	08/11/1994
Asociación de Productores de Vocana	-	asociación	Vocana, La Palma	Puriscal	San José	2410 6020	-	-	azúcar (de caña)	18	08/11/2000
Asociación de Productores de Dulce Ecológico Bajo la Paz, ASODULCE	-	asociación	La Paz del Comisariato 1.8 km al noroeste sobre calle Corrales	San Ramón	Alajuela	2445 0383	-	-	azúcar (de caña)	20	09/07/1993
Asociación de Productores de Café de Altura de San Ramón	-	asociación	1 Km al este de Bomba Churi carretera viaja a Palmares	San Isidro	Alajuela	2445 0810	2447 0267	cafedealtura@ice.co.cr	café	534	06/01/2000
COOPECAÑERA R.L	COORDINADORA NACIONAL DE COMERCIO JUSTO	cooperativa	Piedades Norte	San Ramón	Alajuela	2445 3480	-	-	azúcar (de caña)	474	02/03/1968
Cooperativa Comercializadora de Palma Aceitera, COOPEGAMALOTILLO R.L.	COOPALPAC, CANAPAL	cooperativa	Contiguo al Centro Educativo	Gamalotillo	San José	2779 3086	-	-	palma aceitera	27	10/07/1994
Asociación Agropecuaria e Industrial de Floraria y lugares circunvecinos	-	asociación	Pulpería Timoteo Chavarría 200 metros al norte, Floraria	Floraria, Puriscal	San José	2417 1363	-	-	azúcar (de caña)	20	02/03/1999
Asociación de Productores Sostenible y Orgánico de Altura de Frailes	-	asociación	1 km noroests de la Guardia Rural de Frailess	Frailes, Desamparados	San José	2544 0059	-	-	café	21	21/07/2006
Asociación de Agricultores de la Violeta de Desamparados, AGRIVID	-	asociación	300 metros sur de la Escuela, La Violeta	Desamparados	San José	2544 0641	-	agrivid@costarricense.cr	café	25	31/12/1991
Asociación Ateniense de Productores de Café Orgánico y Otros APROCAFE	-	asociación	Costado este templo.	Atenas	Alajuela	2446 2158	2446 2191	-	café	19	05/12/1999
Asociación de Productores Orgánicos de Alfaro Ruiz, APODAR	-	asociación	5 kms norte del Parque de Zarcero	Tapezco, Alfaro Ruiz	Alajuela	2463 1743	2463 4124	info@apodar.org	hortalizas	40	09/01/1997
Asociación de Productores Agropecuarios de Santa Cruz de Turrialba, ASOPROA SC	-	asociación	Contiguo al Colono, Agroveterinario	Turrialba	Cartago	2538 8355	-	-	lácteos	176	24/02/2000
Asociación de Productores de Leche del Sauce	-	asociación	50 metros este bar la Y	Santa Teresita de Turrialba	Cartago	2559 1214	-	-	lácteos	48	31/12/2000
Asociación de Campesinos de Productores Orgánicos	-	asociación	Hone Crane, Punta Riel	Talamanca	Limón	2756 8097	2756 8143	-	bananos	40	31/12/1991
Asociación de Productores de Leche de 4 Esquinas, APROLESE	-	asociación	2 kms al norte de la escuela de campo 2, Cariari	Pococí	Limón	2767 2273	2767 2273	-	lácteos	21	31/12/1994
Asociación de Productores Unidos, ASOAGRO	MANA ZARCERO	asociación	400 sur del cementerio de Corralillo rancho de quico	Corralillo	Cartago	2548 0757	2548 0064	karina-bv4@hotmail.com	café	80	25/03/1992
Asociación de Productores de Mora y Frutales de Altura, APROCAN	-	asociación	El Tejar	Guarco	Cartago	2573 8696	2573 8678	aprocam@racsa.co.cr	frutas	125	20/02/1990
Asociación de Usuarios de Agua	-	asociación	200 norte de la iglesia de San Cristobal Norte	Desamparados	San José	2548 0195	2548 0195	-	hortalizas	15	31/12/1991
Asociación Alianza de Familias Productoras Orgánicas de Costa Rica	-	asociación	200 metros oeste de plaza fútbol San Rafael Norte	San Isidro	San José	2770 4694	2770 4694	alianzacr@gmail.com	café	200	31/12/1996
Asociación de Familias Productoras Agroecológicas del Sur, AFRAPROSUR	-	asociación	Mollejones de Platanares	Pérez Zeledón	San José	2737 0043	-	-	hortalizas	44	31/12/1995
Asociación de Productores de Carne y Leche, ASOPROLECA	-	asociación	Pejivalle	Jiménez	Cartago	2535 2047	-	-	lácteos	55	22/07/2004
Asociación de productores del Guarco, APYMAG	-	asociación	Casamata del Guarco	Guarco	Cartago	2548 0195	-	-	hortalizas	101	31/12/1994
Asociación de Productores Orgánicos de la Zona Norte de Cartago, APROZONOC	MAOCO	asociación	Del bar la perla 300 este.	Cipreses de Oreamuno	Cartago	2205 5114	-	aprozonoc@costarricense.co.cr	hortalizas	20	10/01/1993
Asociación de Productores Agropecuarios de San Gerónimo de Moravia Amigables con el Ambiente	CENTRO AGRÍCOLA CANTONAL	asociación	San Gerónimo de Moravia	Moravia	San José	8818 1139	-	-	lácteos	16	31/12/2001
Asociación de Mujeres Productoras en Hidroponía de Moravia Y Coronado	-	cooperativa	El alto de la Trinidad de Moravia en el salón Comunal	Moravia	San José	2245 0960	-	-	hortalizas	26	31/12/2001

NOMBRE DE LA INSTITUCIÓN	FEDERACIÓN/UNIÓN/CENTRAL DE PERTENENCIA	TIPO	DIRECCIÓN	CIUDAD	DEPARTAMENTO PROVINCIA	TELÉFONO	FAX	CORREO ELECTRÓNICO PÁGINA WEB	Producto	Número asociados	Fecha de constitución
Coop.Agric.Industrial Y Serv.Múltiples El General, COOPEAGRI R.L.	UNCOOSUR, GUANAZUCAR, AGRIATIRRO	cooperativa	200 sur del parque central, frente terminal de buses	Pérez Zeledón	San José	2771 3455	2771 0114	-	azúcar (de caña)	10,879	25/11/1962
Asociación Comunitaria Agrícola Porvenir y Ticabán, ASOAGRIPORTICA	-	cooperativa	De plaza de deportes del Porvenir de la Rita de Pococí 200 oeste	Pococí	Limón	2200 5606	-	-	hortalizas	603	31/12/1970
Asociación de Agricultores Los Ceibos de La Alegría	-	cooperativa	La Alegría de Siquirres	Siquirres	Limón	2765 1152	-	-	arroz	12	31/12/1996
Asociación De Productores De Palmito Del Peje, ASOPROPAPE	CÁMARA DE PRODUCTORES DE PALMITO	cooperativa	El Cairo de Siquirres	Siquirres	Limón	-	-	-	palma aceitera	30	31/12/1993
Asociación De Pequeños Productores de Plátano de Santo Domingo de Siquirres	-	asociación	Santo Domingo de Siquirres	Siquirres	Limón	2259 7069	2259 7069	-	bananos	35	31/12/2000
Asociación de Productores Leche de San Antonio La Florida	-	asociación	La Alegría de Siquirres	Siquirres	Limón	-	-	-	lácteos	16	31/12/2000
Asociación para la Gestión Campesina de San Pancracio Y Comunidades Aledañas	CORFOGA	asociación	Sector Norte de Siquirres	Siquirres	Limón	2769 1478	2768 8403	-	arroz	60	31/12/2001
Asociación de Productores del Cerro de Turrubares, APROSETO	-	asociación	300 metros al norte de la Escuela	Turrubares	San José	-	-	-	café	38	03/09/1998
Asociación de Horticultores del Irazú, ASOHORTI	CORPORACIÓN HORTÍCOLA	asociación	100 norte de la Cruz Roja	Tierra Blanca	Cartago	2530 0784	2530 0784	-	hortalizas	172	31/12/2003
Asociación de Productores Agropecuarios de Llano Grande	-	asociación	Llano Grande	Mora	San José	2416 8961	-	-	azúcar (de caña)	50	31/12/1985
Osacoop	CIPA	Cooperativa	Puerto Jiménez	Osa	Puntarenas	2735 1235	-	-	palmas aceitera	-	-
COOPEVICTORIA, R.L.	-	Cooperativa	Del centro de Grecia 3 km noroeste, carretera a san Pedro de Poás, Grecia	Grecia	Alajuela	494 1866	-	gerencia@coopevictoria.com	caña de azúcar	-	-
COOPROLE, R.L.	-	Cooperativa	6 km al oeste del Aeropuerto Juan Santa María, contiguo a la Zona Franca BES., Alajuela	Alajuela	San José	257 8111	-	jpattoni@dospinos.com	lácteos	-	-
COOPEDOTA, R.L.	-	Cooperativa	Costado Norte de la Plaza de deportes de Santa María de Dota, Sabtos	San Marcos	San José	541 2828	-	coopdota@racsa.co.cr	café	-	-
COOPECERROAZUL, R.L.	COOCAFE	Cooperativa	Los Angeles de Nandayure de Guanacaste, a un costado este de la escuela	Guanacaste	Guanacaste	2200 0067	-	cerroazulr@yahoo.es	café	-	-
COOPEPUEBLOS R.L.	COOCAFE	Cooperativa	-	-	-	-	-	-	-	-	-
COPELIBERTAD, R.L.	-	Cooperativa	Carretera a Barba, Contiguo al Automercado, Heredia	Heredia	Heredia	237 2040	-	gerencia@coopelibertad.co.cr	café	-	-
COOPEPILANGOSTA, R.L.	COOCAFE	Cooperativa	300 mts norte y 50 mts este del cementerio de Hojanca, Guanacaste	Guanacaste	Guanacaste	2659 9041	-	coopepila@racsa.co.cr	café	-	-
COOPABUENA, R.L.	-	Cooperativa	-	San Vito	Puntarenas	734 0200	-	-	café	-	-
COOPEMONTECILLOS, R.L.	-	Cooperativa	Montecillos Centro, Alajuela, 150 mts al este del MOPT	Montecillos	Alajuela	437 1400	-	www.montecillos.com campos.barrantes@montecillos.com magaly.evans@montecillos.com	ganado	-	-
COOPEBATAN, R.L.	-	Cooperativa	Frente al Colono Agropecuario, Batan Limón	Batán, Limón	Limón	718 6478	-	copbatan@racsa.co.cr	-	-	-
COOPEUNION, R.L.	-	Cooperativa	San Rafael de Tres Ríos, 300 mts al norte de la Iglesia Cataloica de San Rafael de Tres Ríos, Cartago	Tres Ríos	Cartago	279 9236	-	coopunion@ice.co.cr	café	-	-
COOPEALAJUELA, R.L.	-	Cooperativa	1 km noroeste del cementerio central de Alajuela	B. San José	Alajuela	441 5040	-	coopeala@racsa.co.cr iraesf2@hotmail.com	café	-	-
COOPESARAPIQUI, R.L.	COOCAFE	Cooperativa	Contiguo al Banco Nacional de Sarapiquí	Horquetas	Alajuela	2476 0031	-	-	-	-	-
-	-	coopesarapiqui@gmail.com	café	-	-	-	-	-	-	-	-
COOPESANCARLOS, R.L.	Union Nacional Cooperativas del Norte URCOZON	Cooperativa	Ciudad Quesada, de la Catedral 100 mts sur y 75 mts este, San Carlos	San Carlos	Alajuela	460 0729	-	coopesancarlos@latinmail.com	café	-	-

NOMBRE DE LA INSTITUCIÓN	FEDERACIÓN/UNIÓN/CENTRAL DE PERTENENCIA	TIPO	DIRECCIÓN	CIUDAD	DEPARTAMENTO PROVINCIA	TELÉFONO	FAX	CORREO ELECTRÓNICO PÁGINA WEB	Producto	Número asociados	Fecha de constitución
COOPELDOS, R.L.	COOCAFE	Cooperativa	El Dos de Tilarán, 2 km este del Bar y Rest el Bambú	Tilarán	Guanacaste	695 5074	-	coopeldos@racsa.co.cr	café	-	-
COOPECORONADO, R.L.	-	Cooperativa	Del cruce de Coronado Ipis, 300 mts al este y 300 mts al norte, Coronado	Coronado	San José	229 1155	-	ozuniga@coronadorl.com lchacon@coronadorl.com	lácteos	-	-
COOPEAGROPAL Cooperativa de Agricultores de Palma Aceteira	-	Cooperativa	-	Roble del Laurel de Corredores	-	2780 0000	2780 0495	info@coopeagropal.co.cr	palma aceitera	450	12/06/1905
COOPECA\ERA, R.L.	-	Cooperativa	San Ramón	-	Alajuela	445 5617	-	ingenio@racsa.co.cr	plantas ornamentales	-	-
COOPEPARA, R.L.	-	Cooperativa	100 mts de la Plaza de Deporte de San Luis de Santo Domingo de Heredia	San Luis de Santo Domingo	Heredia	268 6723	-	coopepararl.@racsa.co.cr	-	-	-
COOPESARDINAL, R.L.	-	Cooperativa	Del Cruce de Playas del Coco, 2 km camino a Sardinal de Carrillo, casa celeste de socalo, Guanacaste	Guanacaste	Guanacaste	670 00 09	-	-	-	-	-
COOPELECHE, R.L.	-	Cooperativa	De la entrada de San Ramon, 2 km sobre la carretera a Puntarenas, frente el Restaurante la Colina	San Ramón	Alajuela	445 7733	-	-	lácteos	-	-
COOPEFRUTA, R.L.	-	Cooperativa	-	-	Puntarenas	777 1615	-	-	palmas aceitera	-	-
COOPECOTOSUR, R.L.	-	Cooperativa	-	-	Puntarenas	783 3405	-	-	palmas aceitera	-	-
COOPETILA, R.L.	-	Cooperativa	-	-	Guanacaste	695 5563	-	-	café	-	-
COOPEINDIA, R.L.	-	Cooperativa	75 mts oeste de la escuela Doctor Ricardo Moreno Cañas, Zaragoza de Palmares	Zaragoza, Palmares	Alajuela	452 0811	-	copindia@racsa.co.cr vargasrojasmaria@hotmail.com	ornamentales	-	-
COOPASAE, R.L.	-	Cooperativa	San Antonio de Escazu, Contiguo a la delegacion de Policía	Escazu	San José	289 6879	-	misaelcoopasae@hotmail.com	ventas insumos	-	-
COOPEMONTESDEORO, R.L.	COOCAFE	Cooperativa	Frente a la Guardia Rural Miramar Centro, Puntarenas	Miramar	Puntarenas	2639 9169	-	comoro@racsa.co.cr	café	-	-
COOPEPROSA, R.L.	-	Cooperativa	-	-	Puntarenas	222 4527	-	-	sal	-	-
COOPELIBERIA, R.L.	-	Cooperativa	6 km al norte de Burger King en Liberia	Liberia	Guanacaste	666 0989	-	jbolanos@coopeliberia.com	-	-	-
COOPEASSA, R.L.	-	Cooperativa	50 mts al sur de las oficinas de acueductos rurales de sanb Antonio de Pejibaye en Perez Zeledon	San Antonio de Pejibaye	Perez Zeledón	771 0673	-	coopeassa@yahoo.es	comercialización	-	-
COOPECALIFORNIA, R.L.	CIPA	Cooperativa	Venecia	Osa	Puntarenas	779 9142	-	copecali@racsa.co.cr merlo1942@hotmail.com	palmas aceitera	-	-
COOPEPALACIOS, R.L.	-	Cooperativa	Estrada, 50 mts este del Parque Central, Limon	Limón	Limón	718 6126	-	coopelacios@hotmail.com	bananos	-	-
COOPEUVITA, R.L.	-	Cooperativa	800 mts suroeste del puente sobre el Rio Uvita	Uvita	Puntarenas	770 8067	-	cantodeballenas@racsa.co.cr	hotel, rest, pisc, bosque, caballos, lanchas; reforest.desarrll	-	-
COOPESANTA ELENA	COOCAFE	Cooperativa	-	-	-	2645 5006 2645 5901	-	staelena@racsa.co.cr	café	-	-
AFAORCA	-	Asociación	Costado Norte de la Estación Terrena del ICE,	Tarbaca Aserri	San José	2230 9012	-	vanearias@afaorca.com	café	-	-
Asociación de Pequeños Productores Orgánicos de Talamanca APPTA	-	Asociación	Bibirri	Talamanca	Limón	2751 0118	-	info@appta.org	productos orgánicos	-	-
COPELLANOAZUL R.L.	Union Nacional Cooperativas del Norte URZOZON	Cooperativa	-	-	-	2470 1313	-	coopellanoazul@urzocon.com	-	-	-
COOPESANJUAN R.L.	Union Nacional Cooperativas del Norte URZOZON	Cooperativa	-	-	-	2461 0743	-	coopesanjuan@costarricense.com	-	-	-

Del total de las 99 instituciones se logró obtener la ubicación y los contactos de todas, mientras que se ha identificado el ámbito de producción de 92 organizaciones y el número de socios y la fecha de constitución de 61 entre ellas (62%).

Las cooperativas y asociaciones censadas se dedican a la producción de una cantidad de productos distintos (granos básicos, ganado, lácteos, café, palma aceitera, bananos caña de azúcar, insumos, etc.) aunque la mayoría de las organizaciones normalmente se concentra en la producción de sólo un rubro.

Con respecto a la antigüedad de las organizaciones identificadas el promedio es de 15 años, con la más antigua vieja que se constituyó hace 57 años y la más reciente hace 2 años.

En el caso de Costa Rica no fue posible aplicar el criterio general de selección de la muestra al listado de las 99 instituciones identificadas: aunque los productos que más influyeron en el PIB de los últimos tres años han sido bananos, piña y leche, los tres rubros están completamente controlados por la grande empresa multinacional, siendo mínima la presencia del sector cooperativo o de pequeños productores en estos ámbitos de producción.

Entre los productos inmediatamente siguientes en importancia sobre el PIB del país, se encuentran el café, la caña de azúcar, y las frutas. Sin embargo se contactaron todas las cooperativas y asociaciones identificadas y, de éstas, se han elegido para ser encuestadas las 60 que aceptaron colaborar con el estudio.

La muestra así identificada resulta entonces integrada por 60 cooperativas y asociaciones que se reparten en la forma siguiente:

- 17 organizaciones de productores de café;
- 13 organizaciones de productores de palma aceitera;
- 11 organizaciones de productores de caña de azúcar;
- 8 organizaciones de productores de hortalizas;
- 6 organizaciones de productores de leche;
- 2 organizaciones de productores de bananos;
- 2 organizaciones de productores de arroz;
- 1 organización de productores de frutas.

Tabla 4.3 Muestra de las cooperativas productivas encuestadas

Nombre de la Federación	Nombre de la Institución	Figura Legal	Dirección	Ciudad	Departamento/ Provincia	Teléfono	Fax	Correo electrónico	Principal producto	Número asociados	Fecha de constitución
CIPA R.L.	Asociación de Productores de Finca Alajuela, ASBAPROFA	asociación	Piedras Blancas Finca Alajuela	Osa	Puntarenas	2741 1158	2741 1117	-	palmas	63	01/01/1986
CIPA R.L.	CANAIMA	asociación	La Guaría De Piedras Blancas	OSA	Puntarenas	2741 1106	2741 1106	canaima09@yahoo.com	palmas	26	04/13/1993
COOCAFE R.L.	COOPESABALITO R.L.	cooperativa	Sabalito	Coto Brus	Puntarenas	2784 0101	2784 0105	gerencia@coopesabalito.com subgerencia@coopesabalito.com	café	1,100	01/29/1964
CIPA R.L.	COOPEINTEGRACIÓN	cooperativa	Palmar	Osa	Puntarenas	8811 3176	-	-	palmas	24	01/01/1987
CIPA R.L.	COOPEGUAYCARA R.L.	cooperativa	Río Claro	Golfito	Puntarenas	2789 9600	2789 9132	coopeguaycara@hotmail.com	palmas	12	10/01/1985
CIPA R.L.	COOPECOVI R.L.	cooperativa	Río Claro	Golfito	Puntarenas	2789 9850	-	mmoracovi@costarricense.cr	palmas	35	07/20/1987
-	ASPROBANAP	asociación	PALMAR	Osa	Puntarenas	2788 1329	-	-	palmas	53	11/17/1998
-	COOPALSUR R.L.	cooperativa	Palmar Sur Finca 12	Palmar	Puntarenas	2788 1329	2788 1329	-	palmas	53	07/02/1986
CIPA R.L.	COOPROSUR	cooperativa	FINCA 63	Río Claro	Puntarenas	2789 9316	-	-	palmas	31	03/19/1984
	COOPETRABASUR R.L.	cooperativa	Finca Caucho De Laurel	Corredores	Puntarenas	2780 0046	-	cootra@racsa.co.cr	palmas	66	02/17/1980
CIPA R.L.	COOPETRIUNFO R.L.	cooperativa	Finca Alajuela	Piedras Blancas	Puntarenas	2741 1083	2741 1083	coopetriunfo@yahoo.es	palmas	35	11/26/1986
CIPA R.L.	SERMUCOOP R.L.	cooperativa	Finca 63	Golfito	Puntarenas	2789 9316	-	www.sermucop@racsa.co.cr	palmas	36	11/25/1996
CAFECOOP R.L.	COOPROSANVITO R.L.	cooperativa	San Vito	Coto Brus	Puntarenas	2773 3705	2773 3252	-	café	960	07/21/1965
AGRIATIRRO R.L.	COOPEAZUCAREROS R.L.	cooperativa	ATIRRO	La Suiza de Turrialba	Cartago	2531 1212	2531 1346	-	azúcar (de caña)	35	01/01/2006
CECOOP, CAFECOOP	COOPRONARANJO R.L.	cooperativa	Distrito Primero	Naranjo	Alajuela	2450 0138	2450 0486	mruiz@coopronaranjo.rl.com	café	2,250	03/10/1968
URCOOPA R.L.	COOPEHUMO R.L.	cooperativa	El Humo, Pejivalle	Turrialba	Cartago	2535 2034	2535 2034	-	azúcar (de caña)	28	01/01/1973
AGRIATIRRO	COOPECAÑITA R.L.	cooperativa	Atirro	La Suiza, Turrialba	Cartago	2531 1357	2531 1357	coopecanita@gmail.com	azúcar (de caña)	30	10/03/2003
CECOOP, SUSCOF	Cooperativa de Caficultores y Servicios Múltiples de Palmares, COOPEPALMARES R.L.	cooperativa	100 metros al sur del Banco Nacional	Palmares	Alajuela	2453 0426	2452 0319	info@coopepalmares.com	café	1,200	01/01/1962
ASOCIACIÓN ALIANZA DE FAMILIAS PRODUCTORAS ORGÁNICAS	Asociación de Productores Orgánicos de Carraigres, AFAORCA	asociación	Contiguo Torre Terrena del ICE en Tarbaca	Tarbaca, Aserrí	San José	2230 9012	2230 0036	info@afaorca.com	café	160	01/01/1997
COOCAFÉ	Cooperativa de Caficultores de Llano Bonito, COPELLANOBONITO R.L.	cooperativa	Llano Bonito	León Cortés	San José	2546 6316	2546 2021	info@llanobonito.com	café	580	02/15/1972
MAOCO, MESA NACIONAL CAMPESINA, COOMERCADOS SOLIDARIOS	Asociación de Productores Orgánicos de Turrialba, APOT	asociación	50 metros Oeste del Salón Puerta al Atlántico	Pavones, Turrialba	Cartago	2538 1508	25 38 1508	-	café	1,160	01/01/1998
FENAC CAFÉ, COOCAFE	Cooperativa Agropecuaria Industrial y de Servicios Múltiples de Atenas, COOPEATENAS R.L.	cooperativa	Del centro de Grecia 3 km noroeste	Atenas	Alajuela	2446 5141	24465261	copatena@racsa.co.cr	café	1,200	08/10/1969
AGRIATIRRO	COOPEATIRRO R.L.	cooperativa	Contiguo a La Cámara de Cañeros	Turrialba	Cartago	2556 6097	2556 5806	gabino.02@hotmail.com	azúcar (de caña)	540	06/01/2003
UNCOOSANTOS	Cooperativa de Caficultores y Servicios Múltiples de Tarrazú, COOPETARRAZU R.L.	cooperativa	1 km al sur del Parque	San Marco de Tarrazú	San José	2646 6098	2546 7098	www.cafetarrazu.com	café	2,600	10/13/1960
-	Asociación de Productores Orgánicos de Dulce, ASOPRO-O-DULCE	asociación	75 Sur del Templo Católico	Haris de Mora	San José	2416 2455	2416 2455	gerencia@asopro-o-dulce.org	azúcar (de caña)	65	01/01/1993
COOPEACOSTA	Asociación De Productores Agropecuarios de Acosta y Aserrí, ASOPROA S.C.	asociación	Potreros, 600 sureste del centro turístico La Laguna.	San Ignacio de Acosta	San José	2410 3648	2410 2460	asoproaaa@racsa.co.cr	café	1,000	09/11/1998
-	Asociación de Productores de Vocana	asociación	Vocana, La Palma	Puriscal	San José	2410 6020	-	-	azúcar (de caña)	18	09/01/2004
-	Asociación de Productores de Dulce Ecológico Bajo la Paz, ASODULCE	asociación	La Paz del Comisariato 1.8 km al noroeste sobre calle Corrales	San Ramón	Alajuela	2445 0383	-	-	azúcar (de caña)	20	10/07/1997
-	Asociación de Productores de Café de Altura de San Ramón	asociación	1 Km al este de Bomba Churi carretera viaja a Palmares	San Isidro	Alajuela	2445 0810	2447 0267	cafedealtura@dice.co.cr	café	534	07/01/2004
COORDINADORA NACIONAL DE COMERCIO JUSTO	COOPECAÑERA R.L.	cooperativa	Piedades Norte	San Ramón	Alajuela	2445 3480	-	-	azúcar (de caña)	474	03/03/1972
COOPALPAC, CANAPAL	Cooperativa Comercializadora de Palma Aceitera, COOPEGAMALOTILLO R.L.	cooperativa	Contiguo al Centro Educativo	Gamatillo	San José	2779 3086	-	-	palmas	27	11/07/1998

Nombre de la Federación	Nombre de la Institución	Figura Legal	Dirección	Ciudad	Departamento/ Provincia	Teléfono	Fax	Correo electrónico	Principal producto	Número asociados	Fecha de constitución
-	Asociación Agropecuaria e Industrial de Floraria y lugares circunvecinos	asociación	Pulpería Timoteo Chavarría 200 metros al norte, Floraria	Floraria, Puriscal	San José	24171363	-	-	azúcar (de caña)	20	03/03/2003
-	Asociación de Productores Sostenible y Orgánico de Altura de Frailes	asociación	1 km noroests de la Guardia Rural de Frailess	Frailes, Desamparados	San José	2544 0059	-	-	café	21	07/21/2006
-	Asociación de Agricultores de la Violeta de Desamparados, AGRIVID	asociación	300 metros sur de la Escuela, La Violeta	Desamparados	San José	2544 0641	-	agrivid@costarricense.cr	café	25	01/01/1996
-	Asociación Ateniense de Productores de Café Orgánico y Otros APROCAFE	asociación	Costado este templo.	Atenas	Alajuela	2446 2158	2446 2191	-	café	19	06/12/2003
-	Asociación de Productores Orgánicos de Alfaro Ruiz, APODAR	asociación	5 kms norte del Parque de Zarcero	Tapezco, Alfaro Ruiz	Alajuela	2463 1743	24634124	info@apodar.org	hortalizas	40	10/01/2001
-	Asociación de Productores Agropecuarios de Santa Cruz de Turrialba, ASOPROA SC	asociación	Contiguo al Colono, Agroveterinario	Turrialba	Cartago	2538 8355	-	-	lácteos	176	02/24/2000
-	Asociación de Productores de Leche del Sauce	asociación	50 metros este bar la Y	Santa Teresita de Turrialba	Cartago	2559 1214	-	-	lácteos	48	01/01/2005
-	Asociación de Campesinos de Productores Orgánicos	asociación	Hone Crane, Punta Riel	Talamanca	Limón	2756 8097	2756 8143	-	bananos	40	01/01/1996
-	Asociación de Productores de Leche de 4 Esquinas, APROLESE	asociación	2 kms al norte de la escuela de campo 2, Cariari	Pococí	Limón	2767 2273	2767 2273	-	lácteos	21	01/01/1999
MANA ZARCERO	Asociación de Productores Unidos, ASOAGRO	asociación	400 sur del cementerio de Corralillo rancho de quico	Corralillo	Cartago	2548 0757	2548 0064	karina-bv4@hotmail.com	café	80	03/25/1992
-	Asociación de Productores de Mora y Frutales de Altura, APROCAN	asociación	El Tejar	Guarco	Cartago	2573 8696	2573 8678	aprocami@racsa.co.cr	frutas	125	02/20/1990
-	Asociación de Usuarios de Agua	asociación	200 norte de la iglesia de San Cristobal Norte	Desamparados	San José	2548 0195	2548 0195	-	hortalizas	15	01/01/1996
-	Asociación Alianza de Familias Productoras Orgánicas de Costa Rica	asociación	200 metros oeste de plaza fútbol San Rafael Norte	San Isidro	San José	2770 4694	2770 4694	alianzacr@gmail.com	café	200	01/01/2001
-	Asociación de Familias Productoras Agroecológicas del Sur, AFRAPROSUR	asociación	Mollejones de Platanares	Pérez Zeledón	San José	2737 0043	-	-	hortalizas	44	01/01/2000
-	Asociación de Productores de Carne y Leche, ASOPROLECA	asociación	Pejivalle	Jiménez	Cartago	2535 2047	-	-	lácteos	55	07/22/2004
-	Asociación de productores del Guarco, APYMAG	asociación	Casamata del Guarco	Guarco	Cartago	2548 0195	-	-	hortalizas	101	01/01/1999
MAOCO	Asociación de Productores Orgánicos de la Zona Norte de Cartago, APROZONOC	asociación	Del bar la perla 300 este.	Cipreses de Oreamuno	Cartago	2205 5114	-	aprozonoc@costarricense.co.cr	hortalizas	20	11/01/1997
CENTRO AGRÍCOLA CANTONAL	Asociación de Productores Agropecuarios de San Gerónimo de Moravia Amigables con el Ambiente	asociación	San Gerónimo de Moravia	Moravia	San José	8818 1139	-	-	lácteos	16	01/01/2006
-	Asociación de Mujeres Productoras en Hidroponía de Moravia Y Coronado	cooperativa	El alto de la Trinidad de Moravia en el salón Comunal	Moravia	San José	2245 0960	-	-	hortalizas	26	01/01/2006
UNCOOSUR, GUANAZUCAR, AGRIATIRRO	Coop. Agric. Industrial Y Serv. Múltiples El General, COOPEAGRI R.L.	cooperativa	200 sur del parque central, frente terminal de buses	Pérez Zeledón	San José	2771 3455	2771 0114	-	azúcar (de caña)	10,879	11/25/1962
-	Asociación Comunitaria Agrícola Porvenir y Ticabán, ASOAGRIPORTICA	cooperativa	De plaza de deportes del Porvenir de la Rita de Pococí 200 oeste	Pococí	Limón	2200 5606	-	-	hortalizas	603	01/01/1975
-	Asociación de Agricultores Los Ceibos de La Alegría	cooperativa	La Alegría de Siquirres	Siquirres	Limón	2765 1152	-	-	arroz	12	01/01/2001
CÁMARA DE PRODUCTORES DE PALMITO	Asociación De Productores De Palmito Del Peje, ASOPROPAPE	cooperativa	El Cairo de Siquirres	Siquirres	Limón	-	-	-	palmas	30	01/01/1998
-	Asociación De Pequeños Productores de Plátano de Santo Domingo de Siquirres	asociación	Santo Domingo de Siquirres	Siquirres	Limón	2259 7069	2259 7069	-	bananos	35	01/01/2005
-	Asociación de Productores Leche de San Antonio La Florida	asociación	La Alegría de Siquirres	Siquirres	Limón	-	-	-	lácteos	16	01/01/2005
CORFOGA	Asociación para la Gestión Campesina de San Pancracio Y Comunidades Aledañas	asociación	Sector Norte de Siquirres	Siquirres	Limón	2769 1478	2768 8403	-	arroz	60	01/01/2006
-	Asociación de Productores del Cerro de Turrubares, APROSETO	asociación	300 metros al norte de la Escuela	Turrubares	San José	-	-	-	café	38	04/09/2002
CORPORACIÓN HORTÍCOLA	Asociación de Horticultores del Irazú, ASOHORTI	asociación	100 norte de la Cruz Roja	Tierra Blanca	Cartago	2530 0784	2530 0784	-	hortalizas	172	01/01/2008
-	Asociación de Productores Agropecuarios de Llano Grande	asociación	Llano Grande	Mora	San José	2416 8961	-	-	azúcar (de caña)	50	01/01/1990



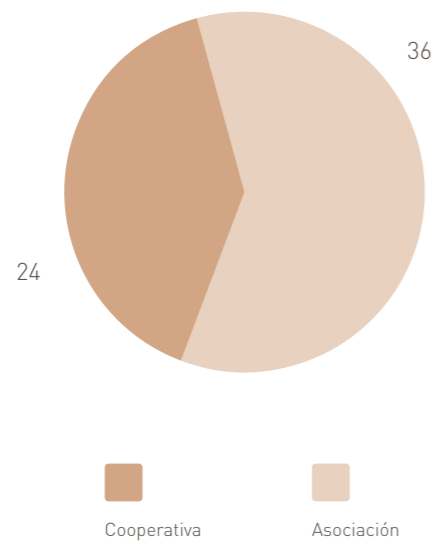
**Análisis de los datos cuantitativos**

Para la elaboración del presente análisis se consideraron los datos del año 2008 de las 60 cooperativas y asociaciones identificadas como muestra. Sin embargo se recolectó también la información de 2007 y 2006 entre las instituciones que disponían de los datos relativos a estos años. Es importante destacar que la información relativa a la producción y a los datos económicos y de balance, son datos aproximados, considerando que la mayoría de las instituciones encuestadas no cuentan con registros contables o de producción.

**Información general**

De las 60 instituciones encuestadas, 36 tienen forma de asociaciones y 24, de cooperativas. Entre las 60 organizaciones, 31 están federadas en uno o más organismos de integración, mientras que las restantes 29 no están federadas. Las instituciones federadas representan entonces el 51,66% del total de la muestra.

**Gráfico 4.1** Distribución de las instituciones por tipología



Las instituciones encuestadas representan casi todo el territorio de Costa Rica. De los 7 departamentos que forman el país, se contactaron instituciones ubicadas en 5 departamentos, dejando solamente los departamentos de Heredia y Puerto Limón, según la siguiente distribución.

**Tabla 4.4** Distribución de las instituciones por departamento

Departamentos	N. Instituciones	%
Alajuela	8	13.33%
Cartago	13	21.67%
Limón	8	13.33%
Puntarenas	13	21.67%
San José	18	30.00%
<b>TOT</b>	<b>60</b>	<b>100.00%</b>

Las áreas geográficas consideradas reflejan la distribución geográfica de las producciones identificadas como sector de procedencia de las instituciones de la muestra. En las zonas internas de mayor altura del país, por ejemplo, en los departamentos de San José, Cartago, Alajuela o Puntarenas, se encuentran más organizaciones de producción de café y caña de azúcar.

En las zonas ribereñas, como los departamentos de Puntarenas, Guanacaste y Limón se encuentran instituciones que se dedican a la producción de palma aceitera.

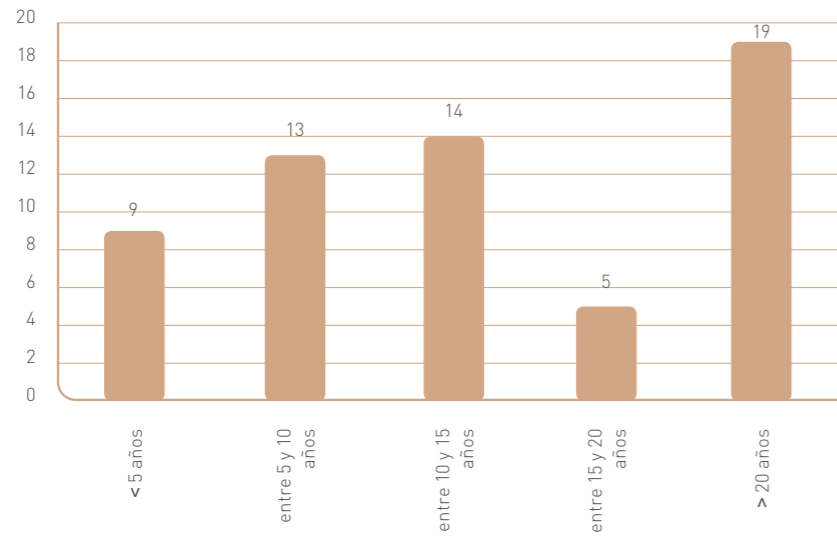
Entre las 60 instituciones encuestadas la más antigua es la Cooperativa de Caficultores y Servicios Múltiples de Tarrazú, COOPETARRAZU R.L. que empezó su actividad en 1960, hace 49 años, mientras que la más reciente es la Asociación de Horticultores del Irazú, ASOHORTI, que inició en 2008.

Aunque el corte temporal entre las dos instituciones es muy largo (48 años) y aunque se encuentra un número de organizaciones que empezaron su actividad recientemente, la mayoría se puede considerar como instituciones antiguas y con una actividad consolidada.

Distribuyendo a las 60 instituciones dentro de cinco categorías según la fecha de constitución, de las más recientes a las más antiguas, se destaca como la categoría más poblada la que integra a instituciones con más de 20 años, que representan el 32% de la muestra. El 63% del total de las encuestadas se constituyeron hace más de 10 años, mientras que sólo 9 organizaciones, es decir el 15% de la muestra encuestada, tiene menos de 5 años.

El gráfico a continuación representa la distribución de las cooperativas por fecha de constitución.

**Gráfico 4.1** Distribución de las instituciones por antigüedad



**Conjunto de socios y personal empleado**

Las 60 instituciones encuestadas reúnen a una totalidad de 27,365 socios de los cuales 18,902 son hombres y 8,463 mujeres, con una proporción de poco más de dos hombres por cada mujer.

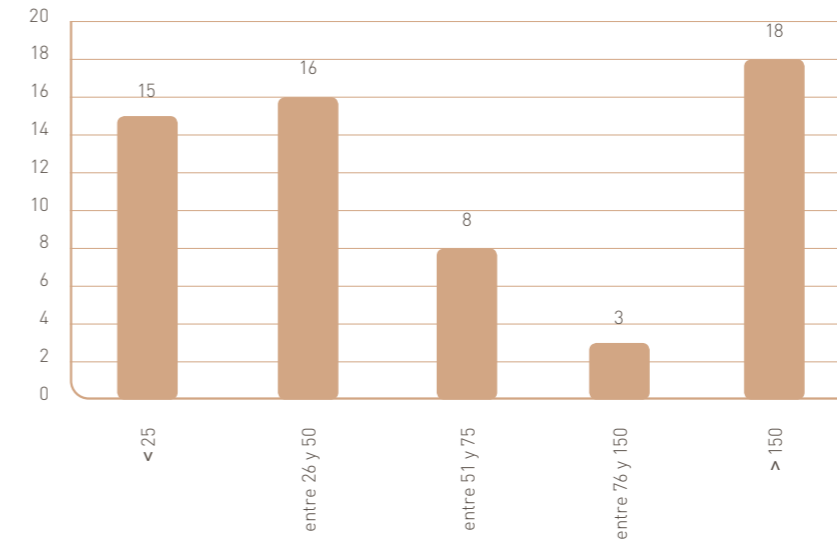
Entre las organizaciones encuestadas hay bastante diferencia en el número de socios que las incorporan incluyendo algunas muy pequeñas como la Asociación de Productores de Leche del Sauce, que cuenta con 11 socios (todos hombres) y otras que cuentan con el aporte de un conjunto importante de socios, como la Cooperativa agrícola Industrial y de Servicios Múltiples El General - COOPEAGRI R.L., compuesta por 10,879 socios (con 7,239 hombres y 3,640 mujeres).

El tamaño medio, con respecto al número de socios, de la muestra de instituciones encuestadas de socios es de 456, con un porcentaje de hombres del 69% y un 31% de mujeres. Sin embargo existe una distribución muy equilibrada de la población de la muestra, siendo 31 las organizaciones pequeñas (con menos de 50 socios); 29 las medianas (entre 50 y 100 socios) y 20 las grandes (con más de 100 socios), de las cuales 7 tienen más de 1,000 socios.

Además, es muy importante destacar que las 60 instituciones encuestadas con excepción de la Asociación de Productores de Leche del Sauce, son todas mixtas incluyendo hombres y mujeres.

A continuación se representa la distribución de las instituciones encuestadas por género y número de socios.

**Gráfico 4.3** Distribución de las instituciones por número de socios



**Gráfico 4.1** Distribución de las instituciones por número de socios

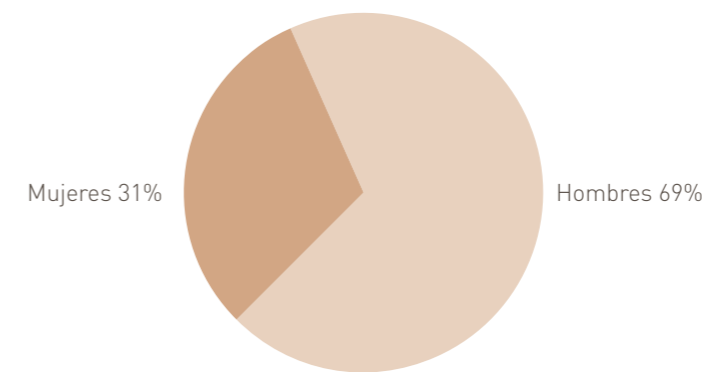


Tabla 4.5 Distribución de las instituciones por género y número de socios

Nombre de la Federación	Nombre de la Institución	Hombres	Mujeres	Total
CIPA R.L.	Asociación de Productores de Finca Alajuela, ASBAPROFA	30	33	63
CIPA R.L.	CANAIMA	20	6	26
COOCAFE R.L.	COOPESABALITO R.L.	750	350	1,100
CIPA R.L.	COOPEINTEGRACIÓN	15	9	24
CIPA R.L.	COOPEGUAYCARA R.L.	9	3	12
CIPA R.L.	COOPECOVI R.L.	26	9	35
-	ASPROBANAP	45	8	53
-	COOPALSUR R.L.	45	8	53
CIPA R.L.	COOPROSUR	29	2	31
	COOPETRABASUR R.L.	61	5	66
CIPA R.L.	COOPETRIUNFO R.L.	27	8	35
CIPA R.L.	SERMUCOOP R.L.	29	7	36
CAFECOOP R.L.	COOPROSANVITO R.L.	765	195	960
AGRIATIRRO R.L.	COOPEAZUCAREROS R.L.	28	7	35
CECOOP, CAFECOOP	COOPRONARANJO R.L.	1,350	900	2,250
URCOOPA R.L.	COOPEHUMO R.L.	26	2	28
AGRIATIRRO	COOPECAÑITA R.L.	30	0	30
CECOOP, SUSCOF	Cooperativa de Caficultores y Servicios Múltiples de Palmares, COOPEPALMARES R.L.	900	300	1,200
ASOCIACIÓN ALIANZA DE FAMILIAS PRODUCTORAS ORGÁNICAS	Asociación de Productores Orgánicos de Carraigres, AFAORCA	80	80	160
COOCAFÉ	Cooperativa de Caficultores de Llano Bonito, COOPELLANOBONITO R.L.	400	180	580
MAOCO, MESA NACIONAL CAMPESINA, COOMERCADOS SOLIDARIOS	Asociación de Productores Orgánicos de Turrialba, APOT	580	580	1,160
FENAC CAFÉ, COOCAFE	Cooperativa Agropecuaria Industrial y de Servicios Múltiples de Atenas. COOPEATENAS R.L.	840	360	1,200
AGRIATIRRO	COOPEATIRRO R.L.	473	67	540
UNCOOSANTOS	Cooperativa de Caficultores y Servicios Múltiples de Tarrazú, COOPETARRAZU R.L.	1,900	700	2,600
-	Asociación de Productores Orgánicos de Dulce, ASOPRO-O-DULCE	50	15	65
COOPEACOSTA	Asociación De Productores Agropecuarios de Acosta y Aserrí, ASOPROA S.C.	800	200	1,000
-	Asociación de Productores de Vocana	11	7	18
-	Asociación de Productores de Dulce Ecológico Bajo la Paz, ASODULCE	19	1	20
-	Asociación de Productores de Café de Altura de San Ramón	384	150	534
COORDINADORA NACIONAL DE COMERCIO JUSTO	COOPECAÑERA R.L.	404	70	474
COOPALPAC, CANAPAL	Cooperativa Comercializadora de Palma Aceitera, COOPEGAMALOTILLO R.L.	15	12	27
-	Asociación Agropecuaria e Industrial de Floraria y lugares circunvecinos	17	3	20
-	Asociación de Productores Sostenible y Orgánico de Altura de Frailes	21	0	21

Nombre de la Federación	Nombre de la Institución	Hombres	Mujeres	Total
-	Asociación de Agricultores de La Violeta de Desamparados, AGRIVID	17	8	25
-	Asociación Ateniense de Productores de Café Orgánico y Otros APROCAFE	13	6	19
-	Asociación de Productores Orgánicos de Alfaro Ruiz, APODAR	20	20	40
-	Asociación de Productores Agropecuarios de Santa Cruz de Turrialba, ASOPROA SC	166	10	176
-	Asociación de Productores de Leche del Sauce	11	0	11
-	Asociación de Campesinos de Productores Orgánicos	30	10	40
-	Asociación de Productores de Leche de 4 Esquinas, APROLESE	17	4	21
MANA ZARCERO	Asociación de Productores Unidos, ASOAGRO	77	3	80
-	Asociación de Productores de Mora y Frutales de Altura, APROCAN	100	25	125
-	Asociación de Usuarios de Agua	14	1	15
-	Asociación Alianza de Familias Productoras Orgánicas de Costa Rica	140	60	200
-	Asociación de Familias Productoras Agroecológicas del Sur, AFRAPROSUR	22	22	44
-	Asociación de Productores de Carne y Leche, ASOPROLECA	48	7	55
-	Asociación de productores del Guarco, APYMAG	75	26	101
MAOCO	Asociación de Productores Orgánicos de la Zona Norte de Cartago, APROZONOC	10	10	20
CENTRO AGRÍCOLA CANTONAL	Asociación de Productores Agropecuarios de San Gerónimo de Moravia Amigables con el Ambiente	10	6	16
-	Asociación de Mujeres Productoras en Hidroponía de Moravia Y Coronado	7	19	26
UNCOOSUR, GUANAZUCAR, AGRIATIRRO	Coop.Agric.Industrial Y Serv.Múltiples El General, COOPEAGRI R.L.	7,239	3,640	10,879
-	Asociación Comunitaria Agrícola Porvenir y Ticabán, ASOAGRIPORTICA	350	253	603
-	Asociación de Agricultores Los Ceibos de La Alegría	12	0	12
CÁMARA DE PRODUCTORES DE PALMITO	Asociación De Productores De Palmito Del Peje, ASOPROPAPE	26	4	30
-	Asociación De Pequeños Productores de Plátano de Santo Domingo de Siquirres	34	1	35
-	Asociación de Productores Leche de San Antonio La Florida	12	4	16
CORFOGA	Asociación para la Gestión Campesina de San Pancracio Y Comunidades Aledañas	50	10	60
-	Asociación de Productores del Cerro de Turrubares, APROSETO	33	5	38
CORPORACIÓN HORTÍCOLA	Asociación de Horticultores del Irazú, ASOHORTI	160	12	172
-	Asociación de Productores Agropecuarios de Llano Grande	30	20	50

Con respecto al personal asalariado empleado en las instituciones, se encuentra un panorama diferente según el tamaño de la organización: las más pequeñas están dirigidas y gestionadas por los mismos socios que no reciben retribución por este trabajo y que prestan sus servicios de manera voluntaria, mientras que las más grandes tienen una plantilla más estructurada, con hasta 4 gerentes de área y 70 empleados administrativos como es el caso de COOPRONARANJO.

De hecho, el 32% de las organizaciones encuestadas no cuentan con personal asalariado; en particular el 43% no tiene gerentes, el 52% del personal empleado en la producción y 40% del personal administrativo, lo que confirma que la forma de personal asalariado más utilizada son contables y personal técnico.

**Tabla 4.6** Distribución de las instituciones por personal

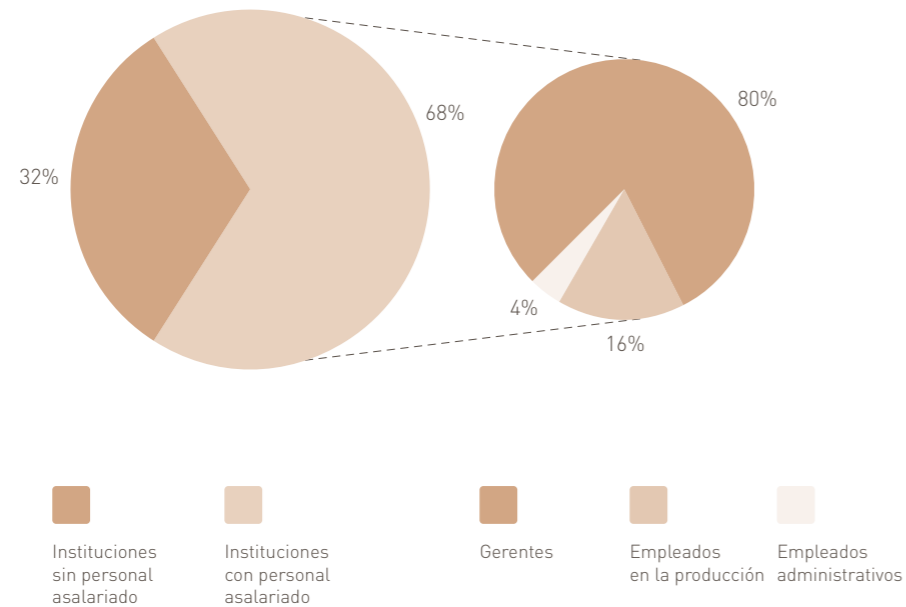
Nombre de la Federación	Nombre de la Institución	Gerentes	Empleados en la producción	Empleados administrativos	Total
CIPA R.L.	Asociación de Productores de Finca Alajuela, ASBAPROFA	0	0	1	1
CIPA R.L.	CANAIMA	0	0	1	1
COOCAFE R.L.	COOPESABALITO R.L.	1	55	16	72
CIPA R.L.	COOPEINTEGRACIÓN	1	0	1	2
CIPA R.L.	COOPEGUAYCARA R.L.	1	1	2	4
CIPA R.L.	COOPECOVI R.L.	1	5	1	7
-	ASPROBANAP	1	1	1	3
-	COOPALSUR R.L.	1	0	1	2
CIPA R.L.	COOPROSUR	1	10	1	12
-	COOPETRABASUR R.L.	1	6	8	15
CIPA R.L.	COOPETRIUNFO R.L.	1	8	1	10
CIPA R.L.	SERMUCOOP R.L.	1	12	5	18
CAFECOOP R.L.	COOPROSANVITO R.L.	2	39	21	62
AGRIATIRRO R.L.	COOPEAZUCAREROS R.L.	1	35	1	37
CECOOP, CAFECOOP	COOPRONARANJO R.L.	13	65	70	148
URCOOPA R.L.	COOPEHUMO R.L.	1	10	1	12
AGRIATIRRO	COOPECAÑITA R.L.	1		1	2
CECOOP, SUSCOF	Cooperativa de Caficultores y Servicios Múltiples de Palmares, COOPEPALMARES R.L.	2	55	18	75
ASOCIACIÓN ALIANZA DE FAMILIAS PRODUCTORAS ORGÁNICAS	Asociación de Productores Orgánicos de Caraiques, AFAORCA	1	0	0	1
COOCAFÉ	Cooperativa de Caficultores de Llano Bonito, COOPELLANOBONITO R.L.	1	13	5	19
MAOCO, MESA NACIONAL CAMPESINA, COOMERCADOS SOLIDARIOS	Asociación de Productores Orgánicos de Turrialba, APOT	1	2	2	5
FENAC CAFÉ, COOCAFE	Cooperativa Agropecuaria Industrial y de Servicios Múltiples de Atenas. COOPEATENAS R.L.	2	29	18	49
AGRIATIRRO	COOPEATIRRO R.L.	1	0	1	2
UNCOOSANTOS	Cooperativa de Caficultores y Servicios Múltiples de Tarrazú, COOPETARRAZU R.L.	4	30	20	54

Nombre de la Federación	Nombre de la Institución	Gerentes	Empleados en la producción	Empleados administrativos	Total
-	Asociación de Productores Orgánicos de Dulce, ASOPRO-0-DULCE	1	1	1	3
COOPEACOSTA	Asociación De Productores Agropecuarios de Acosta y Aserrí, ASOPROA S.C.	2	13	5	20
-	Asociación de Productores de Dulce Ecológico Bajo la Paz, ASODULCE	1	3	1	5
-	Asociación de Productores de Café de Altura de San Ramón	1	15	3	19
COORDINADORA NACIONAL DE COMERCIO JUSTO	COOPECAÑERA R.L.	1	17	5	23
COOPALPAC, CANAPAL	Cooperativa Comercializadora de Palma Aceitera, COOPEGAMALOTILLO R.L.	1	0	0	1
-	Asociación de Agricultores de la Violeta de Desamparados, AGRIVID	0	0	1	1
-	Asociación de Productores Orgánicos de Alfaro Ruiz, APODAR	1	5	3	9
-	Asociación de Productores Agropecuarios de Santa Cruz de Turrialba, ASOPROA SC	0	0	1	1
-	Asociación de Productores de Leche del Sauce	1	2	0	3
-	Asociación de Productores de Leche de 4 Esquinas, APROLESE	1	2	0	3
MANA ZARCERO	Asociación de Productores Unidos, ASOAGRO	1	80	0	81
-	Asociación de Productores de Mora y Frutales de Altura, APROCAN	1	0	3	4
-	Asociación Alianza de Familias Productoras Orgánicas de Costa Rica	1	12	1	14
-	Asociación de productores del Guarco, APYMAG	0	0	1	1
MAOCO	Asociación de Productores Orgánicos de la Zona Norte de Cartago, APROZONOC	0	0	1	1
UNCOOSUR, GUANAZUCAR, AGRIATIRRO	Coop.Agric.Industrial Y Serv.Múltiples El General, COOPEAGRI R.L.	0	600	0	600
<b>TOTAL</b>		<b>53</b>	<b>1,126</b>	<b>223</b>	<b>1,402</b>

La tabla 4.6 muestra cómo las 60 instituciones encuestadas emplean una totalidad de 1,402 personas asalariadas, lo que significa un promedio de poco más de 23 empleados por institución.

Sin embargo 41 instituciones tienen personal regular. Entre ellas los empleados se distribuyen en un 4% conformado por gerentes (53 en total) un 80% por empleados en la producción (1,126 en total) y un 16% por empleados administrativos (223 en total).

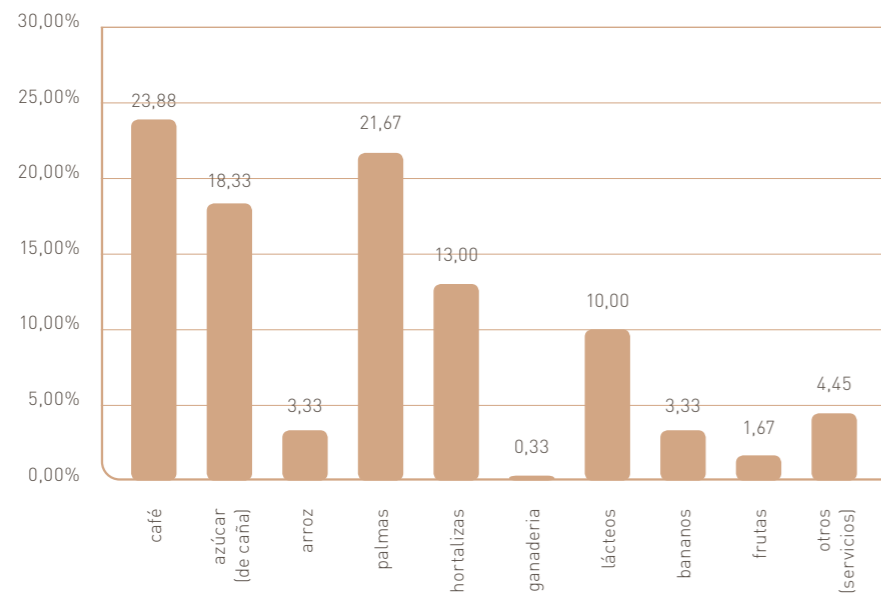
**Gráfico 4.5** Distribución de las instituciones por personal



**La producción: rubros, mercados, valores y volúmenes**

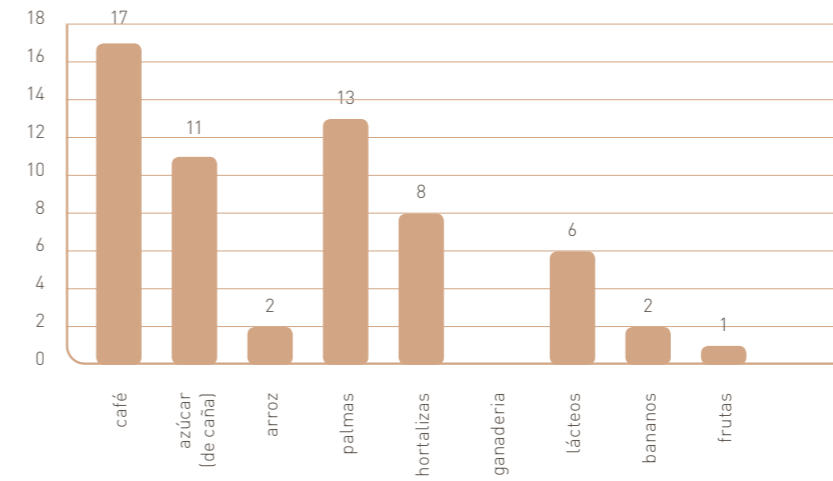
El gráfico siguiente muestra el porcentaje de cada producto con respecto al valor total de la producción:

**Gráfico 4.6** Distribución de la producción por rubro

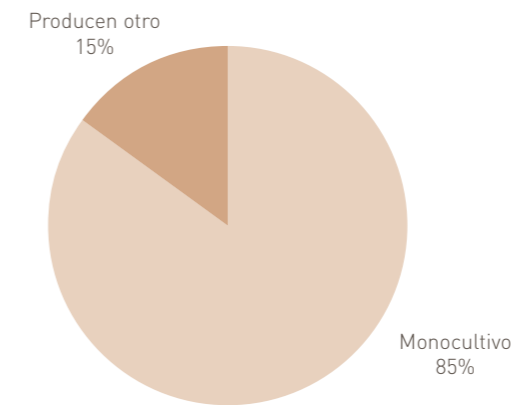


De las 60 instituciones de la muestra, 17 producen café; 13 palma aceitera; 11, azúcar de caña; 8, hortalizas; 6, lácteos; 2, bananos; 2, arroz y 1, frutas. 51 organizaciones se dedican a monocultivos, mientras que sólo 9 (el 15%) producen otros productos. Entre las últimas, 7 son organizaciones que producen café y que también administran servicios como supermercados, gasolineras, transporte, etc.

**Gráfico 4.7** Distribución de las instituciones por rubro de producción

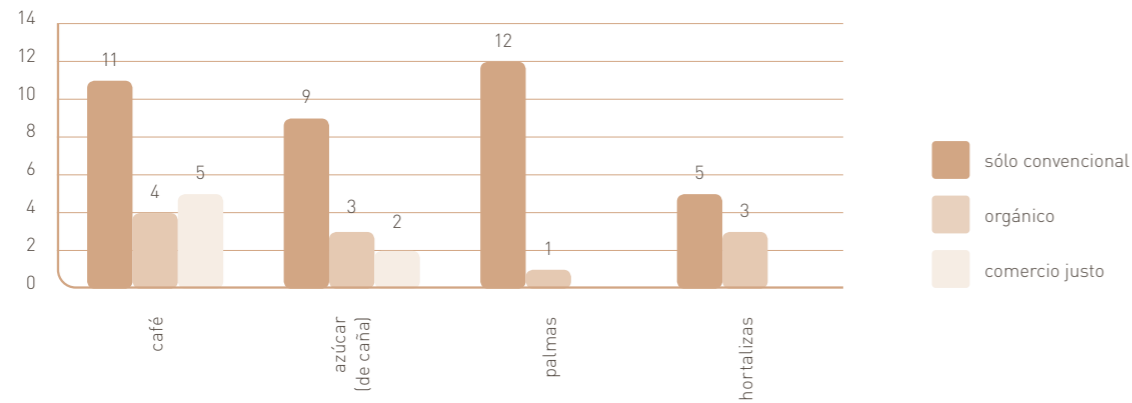


**Gráfico 4.8** Distribución de las instituciones por tipología de producción



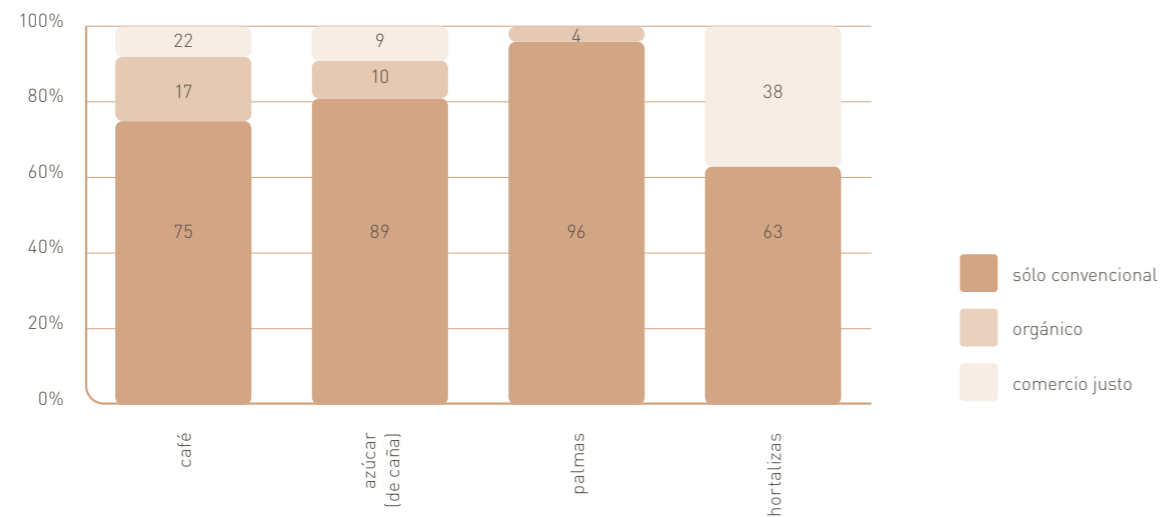
Con respecto al tipo de mercado al cual está dirigida la producción la mayoría de las instituciones producen por el mercado convencional: 51 organizaciones sobre 60, lo que representa el 85% del total de la muestra encuestada. Las únicas organizaciones que trabajan por mercados diferentes (comercio justo y/o orgánico) son las que producen café, azúcar, palma y hortalizas según la siguiente distribución:

**Gráfico 4.9** Distribución de las instituciones por tipología de mercado



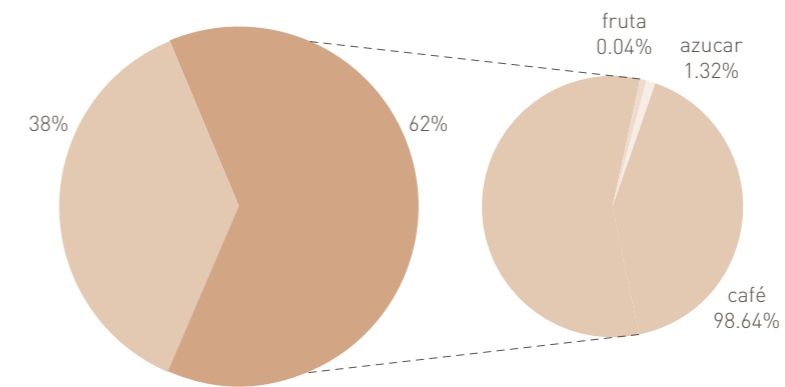
Al interior de los cuatro productos, el porcentaje de producto orgánico, justo y convencional se reparte en la forma siguiente:  
 En café, la parte de producto orgánico sobre el total de producción de las 17 instituciones ha sido el 22% en el 2008 mientras que el 17% ha sido por el comercio justo.  
 En azúcar, la parte de producto orgánico ha sido del 9% de la producción total de azúcar, mientras que el 10% ha sido por el comercio justo.  
 En palmas, la parte de producto por el comercio justo ha sido del 4%.  
 En hortalizas, el 38% de la producción ha sido orgánica.

**Gráfico 4.10** Distribución de la producción por tipología de mercado en porcentaje al volumen producido



Con respecto a los mercados de destino de las instituciones encuestadas destaca la casi totalidad de ellas como productoras para el mercado interior. Sólo el 27% de las instituciones (16 organizaciones) exportan su producto, mientras que el restante 73% (44 organizaciones) producen para el mercado interior. También en este caso las organizaciones que más producen para la exportación son las de café, siendo 13 entre ellas las que exportan su producto. Las que quedan se reparten en 2 de azúcar y 1 de frutas.  
 Aunque el número de organizaciones que exportan es tan pequeño cabe destacar cómo la producción exportada realiza un valor de 65,160,162 dólares lo que representa el 62% del valor total producido por las 60 organizaciones en el 2008.

**Gráfico 4.11** Distribución de la producción por mercado de destino



Con respecto al valor total producido en el 2008 por todas las instituciones, éste alcanzó un monto de 104,326,222 dólares, con un promedio de 1,738,770 dólares por cooperativa y de 3,812 dólares por productor.  
 Sin embargo, también en este caso se encuentran diferencias muy importantes entre las distintas organizaciones. Desde un valor mínimo de producción de 2,151 dólares por año de la Asociación de Productores Unidos, ASOAGRO, se pasa a un valor máximo de 21,688,360 dólares de la Cooperativa de Caficultores y Servicios Múltiples de Tarrazú, COOPETARRAZU R.L.  
 Las cooperativas que producen café, que son las que cuentan con mayor número de socios y que realizan la mayor producción con respecto a la muestra, son las que igualmente más rentabilidad traen de su actividad. El valor producido por las 17 organizaciones de productores de café representa el 69% de la producción total con 72,098,579 dólares, y se compone de un 11% de producto dirigido al mercado interior y de un 89% de producto exportado.  
 Siguiendo con el análisis sobre el peso de cada producto por su aportación de valor a la producción total de las 60 instituciones en el 2008, la categoría de palmas se encuentra entre la que más valor produce después del café, con un 21% sobre el valor total producido.  
 Siguen la categoría de azúcar con el 5% del valor total producido y las demás con un valor aproximado de un 1% cada una.

Tabla 4.7 Valor total de la producción por producto y mercado de destino

Nombre de la Federación	Nombre de la Institución	café			azúcar (de caña)			arroz			palmas			hortalizas			ganadería			lácteos			bananos			frutas			otro (servicios)		
		mercado interior	mercado exterior	total	mercado interior	mercado exterior	total	mercado interior	mercado exterior	total	mercado interior	mercado exterior	total	mercado interior	mercado exterior	total	mercado interior	mercado exterior	total	mercado interior	mercado exterior	total	mercado interior	mercado exterior	total	mercado interior	mercado exterior	total			
CIPA R.L.	Asociación de Productores de Finca Alajuela, ASBAPROFA	-	-	-	-	-	-	-	-	430,183	0	430,183	-	-	-	-	-	-	-	-	-	-	-	-	-	-	-				
CIPA R.L.	CANAIMA	-	-	-	-	-	-	-	-	179,243	0	179,243	-	-	-	-	-	-	-	-	-	-	-	-	-	-	-				
COOCAFE R.L.	COOPESABALITO R.L.	1,935,821	7,743,282	9,679,103	-	-	-	-	-	-	-	-	-	-	-	-	-	-	-	-	-	-	-	-	-	-	-				
CIPA R.L.	COOPEINTEGRACIÓN	-	-	-	-	-	-	-	-	191,790	0	191,790	-	-	-	-	-	-	-	-	-	-	-	-	-	-	-				
CIPA R.L.	COOPEGUAYCARA R.L.	-	-	-	-	-	-	-	-	206,129	0	206,129	-	-	-	-	-	-	-	-	-	-	-	-	-	-	-				
CIPA R.L.	COOPECOVI R.L.	-	-	-	-	-	-	-	-	358,485	0	358,485	-	-	-	-	-	-	-	-	-	-	-	-	-	-	-				
-	ASPROBANAP	-	-	-	-	-	-	-	-	811,970	0	811,970	-	-	-	-	-	-	-	-	-	-	-	-	-	-	-				
-	COOPALSUR R.L.	-	-	-	-	-	-	-	-	62,735	0	62,735	-	-	-	-	-	-	-	-	-	-	-	-	-	-	-				
CIPA R.L.	COOPROSUR	-	-	-	-	-	-	-	-	168,488	0	168,488	-	-	-	-	-	-	-	-	-	-	-	-	-	-	-				
-	COOPETRABASUR R.L.	-	-	-	-	-	-	-	-	19,000,000	0	19,000,000	-	-	-	-	-	-	-	-	-	-	-	-	-	-	-				
CIPA R.L.	COOPETRIUNFO R.L.	-	-	-	-	-	-	-	-	322,637	0	322,637	-	-	-	-	-	-	-	-	-	-	-	-	-	-	-				
CIPA R.L.	SERMUCOOP R.L.	-	-	-	-	-	-	-	-	129,413	0	129,413	-	-	-	-	-	-	-	-	-	-	-	-	-	-	-				
CAFECOOP R.L.	COOPROSANVITO R.L.	772,536	4,375,315	5,147,852	-	-	-	-	-	-	-	-	-	-	-	-	-	-	-	-	-	-	-	-	-	-	-				
AGRIATIRRO R.L.	COOPEAZUCAREROS R.L.	-	-	-	9,858	0	9,858	-	-	-	-	-	-	-	-	-	-	-	-	-	-	-	-	-	-	-	-				
CECOOP, CAFECOOP	COOPRONARANJO R.L.	445,956	8,473,158	8,919,114	-	-	-	-	-	-	-	-	-	-	-	-	-	-	-	-	-	-	-	-	-	-	-				
URCOOPA R.L.	COOPEHUMO R.L.	-	-	-	12,189	0	12,189	-	-	-	-	-	-	-	-	-	-	-	-	-	-	-	-	-	-	-	-				
AGRIATIRRO	COOPECAÑITA R.L.	-	-	-	458,861	0	458,861	-	-	-	-	-	-	-	-	-	-	-	-	-	-	-	-	-	-	-	-				
CECOOP, SUSCOF	Cooperativa de Caficultores y Servicios Múltiples de Palmare, COOPEPALMARES R.L.	1,416,018	5,664,071	7,080,088	-	-	-	-	-	-	-	-	-	-	-	-	-	-	-	-	-	-	-	-	-	-	-				
ASOCIACIÓN ALIANZA DE FAMILIAS PRODUCTORAS ORGÁNICAS	Asociación de Productores Orgánicos de Carraigres, AFAORCA	145,187	16,132	161,318	-	-	-	-	-	-	-	-	-	-	-	-	-	-	-	-	-	-	-	-	-	-	-				
COOCAFE	Cooperativa de Caficultores de Llano Bonito, COPELANOBONITO R.L.	480,371	2,724,490	3,205,936	-	-	-	-	-	-	-	-	-	-	-	-	-	-	-	-	-	-	-	-	-	-	-				
MAOCO, MESA NACIONAL CAMPESINA, COOMERCADOS SOLIDARIOS	Asociación de Productores Orgánicos de Turrialba, APOT	61,839	185,516	247,355	-	-	-	-	-	-	-	-	-	-	-	-	-	-	-	-	-	-	-	-	-	-	-				
FENAC CAFÉ, COOCAFE	Cooperativa Agropecuaria Industrial y de Servicios Múltiples de Atenas, COOPEATENAS R.L.	994,797	5,637,184	6,631,981	-	-	-	-	-	-	-	-	-	-	-	-	-	-	-	-	-	-	-	-	-	-	-				
AGRIATIRRO	COOPEATIRRO R.L.	-	-	-	824,517	0	824,517	-	-	-	-	-	-	-	-	-	-	-	-	-	-	-	-	-	-	-	-				
UNCOOSANTOS	Cooperativa de Caficultores y Servicios Múltiples de Tarrazú, COOPEARRAZU R.L.	1,518	21,686,842	21,688,360	-	-	-	-	-	-	-	-	-	-	-	-	-	-	-	-	-	-	-	-	-	-	-				
-	Asociación de Productores Orgánicos de Dulce, ASOPRO-D-DULCE	-	-	-	11,041	99,372	110,414	-	-	-	-	-	-	-	-	-	-	-	-	-	-	-	-	-	-	-	-				
COOPEACOSTA	Asociación De Productores Agropecuarios de Acosta y Aserri, ASOPROA S.C.	107,546	430,183	537,728	-	-	-	-	-	-	-	-	-	-	-	-	-	-	-	-	-	-	-	-	-	-	-				
-	Asociación de Productores de Vocana	-	-	-	45,427	0	45,427	-	-	-	-	-	-	-	-	-	-	-	-	-	-	-	-	-	-	-	-				
-	Asociación de Productores de Dulce Ecológico Bajo la Paz, ASODULCE	-	-	-	215,091	0	215,091	-	-	-	-	-	-	-	-	-	-	-	-	-	-	-	-	-	-	-	-				
-	Asociación de Productores de Café de Altura de San Ramón	501,880	6,667,830	7,169,710	-	-	-	-	-	-	-	-	-	-	-	-	-	-	-	-	-	-	-	-	-	-	-				
COORDINADORA NACIONAL DE COMERCIO JUSTO	COOPECAÑERA R.L.	-	-	-	3,011,278	752,820	3,764,098	-	-	-	-	-	-	-	-	-	-	-	-	-	-	-	-	-	-	-	-				
COOPALPAC, CANAPAL	Cooperativa Comercializadora de Palma Aceitera, COOPEGAMALOTILLO R.L.	-	-	-	-	-	-	-	-	37,641	0	37,641	-	-	-	-	-	-	-	-	-	-	-	-	-	-	-				
-	Asociación Agropecuaria e Industrial de Floraria y lugares circunvecinos	-	-	-	23,302	0	23,302	-	-	-	-	-	-	-	-	-	-	-	-	-	-	-	-	-	-	-	-				

Nombre de la Federación	Nombre de la Institución	café			azúcar (de caña)			arroz			palmas			hortalizas			ganadería			lácteos			bananos			frutas			otro (servicios)		
		mercado interior	mercado exterior	total	mercado interior	mercado exterior	total	mercado interior	mercado exterior	total	mercado interior	mercado exterior	total	mercado interior	mercado exterior	total	mercado interior	mercado exterior	total	mercado interior	mercado exterior	total	mercado interior	mercado exterior	total	mercado interior	mercado exterior	total			
-	Asociación de Agricultores de la Violeta de Desamparados, AGRIVID	249,506	0	249,506	-	-	-	-	-	-	-	-	-	-	-	-	-	-	-	-	-	-	-	-	-	-	-				
-	Asociación Ateniense de Productores de Café Orgánico y Otros APROCAFE	0	44,811	44,811	-	-	-	-	-	-	-	-	-	-	-	-	-	-	-	-	-	-	-	-	-	-	-				
-	Asociación de Productores Orgánicos de Alfaro Ruiz, APODAR	-	-	-	-	-	-	-	-	-	-	-	-	419,428	0	419,428	-	-	-	-	-	-	-	-	-	-	-	-			
-	Asociación de Productores Agropecuarios de Santa Cruz de Turrialba, ASOPROASC	-	-	-	-	-	-	-	-	-	-	-	-	-	-	-	-	-	114,715	0	114,715	-	-	-	-	-	-				
-	Asociación de Productores de Leche del Sauce	-	-	-	-	-	-	-	-	-	-	-	-	-	-	-	-	-	210,789	0	210,789	-	-	-	-	-	-				
-	Asociación de Campesinos de Productores Orgánicos	-	-	-	-	-	-	-	-	-	-	-	-	-	-	-	-	-	-	-	-	75,282	0	75,282	-	-	12,547				
-	Asociación de Productores de Leche de 4 Esquinas, APROLESE	-	-	-	-	-	-	-	-	-	-	-	-	-	-	-	-	-	172,073	0	172,073	-	-	-	-	-	-				
MANAZARCERO	Asociación de Productores Unidos, ASOAGRO	2,151	0	2,151	-	-	-	-	-	-	-	-	-	-	-	-	-	-	-	-	-	-	-	-	-	-	-				
-	Asociación de Productores de Mora y Frutales de Altura, APROCAN	-	-	-	-	-	-	-	-	-	-	-	-	-	-	-	-	-	-	-	-	-	-	151,385	22,844	174,229	-				
-	Asociación de Usuarios de Agua	-	-	-	-	-	-	-	-	-	-	-	-	53,773	0	53,773	-	-	-	-	-	-	-	-	-	-	-	-			
-	Asociación Alianza de Familias Productoras Orgánicas de Costa Rica	8,962	636,312	645,274	-	-	-	-	-	-	-	-	-	-	-	-	-	-	-	-	-	6,273	0	6,273	-	-	-				
-	Asociación de Familias Productoras Agroecológicas del Sur, AFRAPROSUR	-	-	-	-	-	-	-	-	-	-	-	-	21,509	0	21,509	12,189	0	12,189	-	-	-	-	-	-	-	-	-			
-	Asociación de Productores de Carne y Leche, ASOPROLECA	-	-	-	-	-	-	-	-	-	-	-	-	-	-	-	-	-	367,448	0	367,448	-	-	-	-	-	-				
-	Asociación de productores del Guarco, APYMAG	-	-	-	-	-	-	-	-	-	-	-	-	8,962	0	8,962	-	-	-	-	-	-	-	-	-	-	-				
MAOCO	Asociación de Productores Orgánicos de la Zona Norte de Cartago, APROZONOC	-	-	-	-	-	-	-	-	-	-	-	-	-	-	-	-	-	-	-	-	-	-	-	-	-	-				
CENTRO AGRÍCOLA CANTONAL	Asociación de Productores Agropecuarios de San Gerónimo de Moravia Amigables con el Ambiente	-	-	-	-	-	-	-	-	-	-	-	-	-	-	-	-	-	260,260	0	260,260	-	-	-	-	-	-				
-	Asociación de Mujeres Productoras en Hidroponía de Moravia Y Coronado	-	-	-	-	-	-	-	-	-	-	-	-	7,618	0	7,618	-	-	-	-	-	-	-	-	-	-	-	-			
UNCOOSUR, GUANAZUCAR, AGRIATIRRO	Coop. Agric. Industrial Y Serv. Múltiples El General, COOPEAGRI R.L.	-	-	-	-	-	-	-	-	-	-	-	-	-	-	-	-	-	-	-	-	-	-	-	-	-	-				
-	Asociación Comunitaria Agrícola Porvenir y Ticabán, ASOAGRIPORTICA	-	-	-	-	-	-	-	-	-	-	-	-	37,641	0	37,641	-	-	-	-	-	-	-	-	-	-	-	-			
-	Asociación de Agricultores Los Ceibos de La Alegria	-	-	-	-	-	-	-	-	-	-	-	0	-	-	-	-	-	-	-	-	-	-	-	-	-	-				
CÁMARA DE PRODUCTORES DE PALMITO	Asociación De Productores De Palmito Del Peje, ASOPROPPE	-	-	-	-	-	-	-	-	-	-	161,318	0	161,318	-	-	-	-	-	-	-	-	-	-	-	-	-				
-	Asociación De Pequeños Productores de Plátano de Santo Domingo de Siquirres	-	-	-	-	-	-	-	-	-	-	-	-	-	-	-	-	-	-	-	-	591,501	0	591,501	-	-	-				
-	Asociación de Productores Leche de San Antonio La Florida	-	-	-	-	-	-	-	-	-	-	-	-	-	-	-	-	-	261,694	0	261,694	-	-	-	-	-	-				
CORFOGA	Asociación para la Gestión Campesina de San Pancracio Y Comunidades Aledañas	-	-	-	-	-	-	-	-	-	29,037	0	29,037	-	-	-	-	-	-	-	-	-	-	-	-	-	-				
-	Asociación de Productores del Cerro de Turubares, APROSETO	-	-	-	-	-	-	-	-	-	-	-	-	-	-	-	-	-	-	-	-	-	-	-	-	-	-				
CORPORACIÓN HORTÍCOLA	Asociación de Horticultores del Irazú, ASOHORTI	-	-	-	-	-	-	-	-	-	-	-	-	-	-	-	-	-	-	-	-	-	-	-	-	-	-				
-	Asociación de Productores Agropecuarios de Llano Grande	-	-	-	26,886	0	26,886	-	-	-	-	-	-	-	-	-	-	-	-	-	-	-	-	-	-	-	-				



Con respecto a los volúmenes, no resulta posible comparar las producciones de rubros distintos debido a las unidades de medida diferentes.

Sin embargo, se puede intentar realizar una evaluación de la producción por cada producto y compararla entre las cooperativas interesadas.

En el rubro del café, se produjo en el 2008 un total de 507,118 QQ, entre las 17 cooperativas de producción de café, con un promedio de 29,830 QQ por cada organización y de 39 QQ por cada uno de los 13,127 productores de café que agrupan las cooperativas.

Las 39 instituciones que agrupan a productores de azúcar de caña produjeron un total de 147,094 toneladas con un promedio de 13,372 toneladas por organización y de 12 toneladas por cada productor (147,094 productores).

Las 2 asociaciones de arroz produjeron un total de 680 QQ con un promedio de 340 QQ por cooperativa y de 9 QQ por productor (9 productores).

Las 21 organizaciones de palma produjeron 27,765 toneladas en total con un promedio de 2,136 toneladas por organización y de 57 toneladas por cada uno de los 491 productores.

Con respecto a las cooperativas de hortalizas, algunas de éstas miden su producción en QQ, otras en toneladas, mientras que algunas miden en unidades, según el tipo de producción, así que resulta complicado realizar un resumen de producción.

**Tabla 4.8** Volumen de la producción por rubro, organización y socio

Rubro de producción	Unidad de medida	Producción total	N. Organizaciones	N. Socios	Producción por organización	Producción por socio
Café	QQ	507,118	17	13,127	29,30	39
Azúcar (de caña)	Toneladas	147,094	11	12,159	13,372	12
Arroz	QQ	680	2	72	340	9
Palmas	Toneladas	27,765	13	491	2,136	57
Hortalizas	n.d.	n.d.	8	1,021	n.d.	nd
Ganadería	Cabezas	40	1	n.d.	40	n.d.
Lácteos	Litros	17,781,500	6	295	2,963,583	60,276
Bananos	Toneladas	161,400	3	275	80,700	587
Frutas	Toneladas	72,000	1	125	72,000	576

Las 6 asociaciones lecheras produjeron un total de 17,781,500 litros de leche con un promedio de 2,963,583 por asociación y de 60,276 litros por productor (295 productores). Sin embargo es importante notar cómo el 88% de la producción total fue realizada por la dos asociaciones más grandes, la Asociación de Productores Agropecuarios de San Gerónimo de Moravia Amigables con el Ambiente y la Asociación de Productores Agropecuarios de Santa Cruz de Turrialba, ASOPROA S.C.

En el rubro de bananos, 3 organizaciones produjeron 161,400 toneladas con un promedio de 80,700 toneladas cada una y de 587 toneladas por cada socio.

Tabla 4.9 Volumen por cada producto

Nombre de la Federación	Nombre de la Institución	café (Q0)			azúcar (de caña) (toneladas)			arroz (Q0)			palmas (toneladas)			hortalizas (toneladas)			ganadería (cabezas)			lácteos (litros)			bananos (toneladas)			frutas (toneladas)		
		mercado interior	mercado exterior	total	mercado interior	mercado exterior	total	mercado interior	mercado exterior	total	mercado interior	mercado exterior	total	mercado interior	mercado exterior	total	mercado interior	mercado exterior	total	mercado interior	mercado exterior	total	mercado interior	mercado exterior	total	mercado interior	mercado exterior	total
CIPA R.L.	Asociación de Productores de Finca Alajuela, ASBAPROFA	-	-	-	-	-	-	-	-	-	1,450	0	1,450	-	-	-	-	-	-	-	-	-	-	-	-	-	-	-
CIPA R.L.	CANAIMA	-	-	-	-	-	-	-	-	-	200	0	200	-	-	-	-	-	-	-	-	-	-	-	-	-	-	-
COOCAFE R.L.	COOPESABALITO R.L.	7,600	30,400	38,000	-	-	-	-	-	-	-	-	-	-	-	-	-	-	-	-	-	-	-	-	-	-	-	-
CIPA R.L.	COOPEINTEGRACIÓN	-	-	-	-	-	-	-	-	-	2,040	0	2,040	-	-	-	-	-	-	-	-	-	-	-	-	-	-	-
CIPA R.L.	COOPEGUAYCACA R.L.	-	-	-	-	-	-	-	-	-	1,800	0	1,800	-	-	-	-	-	-	-	-	-	-	-	-	-	-	-
CIPA R.L.	COOPECOVI R.L.	-	-	-	-	-	-	-	-	-	3,370	0	3,370	-	-	-	-	-	-	-	-	-	-	-	-	-	-	-
-	ASPROBANAP	-	-	-	-	-	-	-	-	-	12,000	0	12,000	-	-	-	-	-	-	-	-	-	-	-	-	-	-	-
-	COOPALSUR R.L.	-	-	-	-	-	-	-	-	-	615	0	615	-	-	-	-	-	-	-	-	-	-	-	-	-	-	-
CIPA R.L.	COOPROSUR	-	-	-	-	-	-	-	-	-	1,600	0	1,600	-	-	-	-	-	-	-	-	-	-	-	-	-	-	-
-	COOPETRABASUR R.L.	-	-	-	-	-	-	-	-	-	250	0	250	-	-	-	-	-	-	-	-	-	-	-	-	-	-	-
CIPA R.L.	COOPETRIUNFO R.L.	-	-	-	-	-	-	-	-	-	3,000	0	3,000	-	-	-	-	-	-	-	-	-	-	-	-	-	-	-
CIPA R.L.	SERMUCOOP R.L.	-	-	-	-	-	-	-	-	-	1,140	0	1,140	-	-	-	-	-	-	-	-	-	-	-	-	-	-	-
CAFECOOP R.L.	COOPROSANVITO R.L.	6,570	37,230	43,800	-	-	-	-	-	-	-	-	-	-	-	-	-	-	-	-	-	-	-	-	-	-	-	-
AGRIATIRRO R.L.	COOPEAZUCAREROS R.L.	-	-	-	321	0	321	-	-	-	-	-	-	-	-	-	-	-	-	-	-	-	-	-	-	-	-	-
CECOOP, CAFECOOP	COOPRONARANJO R.L.	3,826	0	76,527	-	-	-	-	-	-	-	-	-	-	-	-	-	-	-	-	-	-	-	-	-	-	-	-
URCOOPA R.L.	COOPEHUMO R.L.	-	-	-	400	0	400	-	-	-	-	-	-	-	-	-	-	-	-	-	-	-	-	-	-	-	-	-
AGRIATIRRO	COOPECAÑITA R.L.	-	-	-	20,000	0	20,000	-	-	-	-	-	-	-	-	-	-	-	-	-	-	-	-	-	-	-	-	-
CECOOP, SUSCOF	Cooperativa de Caficultores y Servicios Múltiples de Palmares, COOPEPALMARES R.L.	10,220	40,880	51,101	-	-	-	-	-	-	-	-	-	-	-	-	-	-	-	-	-	-	-	-	-	-	-	-
ASOCIACIÓN ALIANZA DE FAMILIAS PRODUCTORAS ORGÁNICAS	Asociación de Productores Orgánicos de Carraigres, AFAORCA	990	110	1,100	-	-	-	-	-	-	-	-	-	-	-	-	-	-	-	-	-	-	-	-	-	-	-	-
COOCAFE	Cooperativa de Caficultores de Llano Bonito, COOPELLANOBONITO R.L.	3,570	20,230	23,800	-	-	-	-	-	-	-	-	-	-	-	-	-	-	-	-	-	-	-	-	-	-	-	-
MAOCO, MESA NACIONAL CAMPESINA, COOMERCADOS SOLIDARIOS	Asociación de Productores Orgánicos de Turrialba, APOT	300	800	1,100	-	-	-	-	-	-	-	-	-	-	-	-	-	-	-	-	-	-	-	-	-	-	-	-
FENAC CAFÉ, COOCAFE	Cooperativa Agropecuaria Industrial y de Servicios Múltiples de Atenas, COOPEATENAS R.L.	6,600	37,400	44,000	-	-	-	-	-	-	-	-	-	-	-	-	-	-	-	-	-	-	-	-	-	-	-	-
AGRIATIRRO	COOPEATIRRO R.L.	-	-	-	27,000	-	27,000	-	-	-	-	-	-	-	-	-	-	-	-	-	-	-	-	-	-	-	-	-
UNCOOSANTOS	Cooperativa de Caficultores y Servicios Múltiples de Tarrazú, COOPETARRAZU R.L.	10,500	139,500	150,000	-	-	-	-	-	-	-	-	-	-	-	-	-	-	-	-	-	-	-	-	-	-	-	-
-	Asociación de Productores Orgánicos de Dulce, ASOPRO-O-DULCE	-	-	-	283	2,547	2,830	-	-	-	-	-	-	-	-	-	-	-	-	-	-	-	-	-	-	-	-	-
COOPEACOSTA	Asociación de Productores Agropecuarios de Acosta y Aserrí, ASOPROA S.C.	600	2,400	3,000	-	-	-	-	-	-	-	-	-	-	-	-	-	-	-	-	-	-	-	-	-	-	-	-
-	Asociación de Productores de Vocana	-	-	-	1,152	0	1,152	-	-	-	-	-	-	-	-	-	-	-	-	-	-	-	-	-	-	-	-	-
-	Asociación de Productores de Dulce Ecológico Bajo la Paz, ASODULCE	-	-	-	3,000	0	3,000	-	-	-	-	-	-	-	-	-	-	-	-	-	-	-	-	-	-	-	-	-
-	Asociación de Productores de Café de Altura de San Ramón	4,480	59,520	64,000	-	-	-	-	-	-	-	-	-	-	-	-	-	-	-	-	-	-	-	-	-	-	-	-
COORDINADORA NACIONAL DE COMERCIO JUSTO	COOPECAÑERA R.L.	-	-	-	2,400	600	3,000	-	-	-	-	-	-	-	-	-	-	-	-	-	-	-	-	-	-	-	-	-
COOPALPAC, CANAPAL	Cooperativa Comercializadora de Palma Aceitera, COOPEGAMALOTILLO R.L.	-	-	-	-	-	-	-	-	-	300	0	300	-	-	-	-	-	-	-	-	-	-	-	-	-	-	-
-	Asociación Agropecuaria e Industrial de Floraria y lugares circunvecinos	-	-	-	200	0	200	-	-	-	-	-	-	-	-	-	-	-	-	-	-	-	-	-	-	-	-	-
-	Asociación de Productores Sostenible y Orgánico de Altura de Frailes	6,000	0	6,000	-	-	-	-	-	-	-	-	-	-	-	-	-	-	-	-	-	-	-	-	-	-	-	-
-	Asociación de Agricultores de la Violeta de Desamparados, AGRIVID	1,500	0	1,500	-	-	-	-	-	-	-	-	-	-	-	-	-	-	-	-	-	-	-	-	-	-	-	-
-	Asociación Ateniense de Productores de Café Orgánico y Otros APROCAFE	0	270	270	-	-	-	-	-	-	-	-	-	-	-	-	-	-	-	-	-	-	-	-	-	-	-	-
-	Asociación de Productores Orgánicos de Alfaro Ruiz, APODAR	-	-	-	-	-	-	-	-	-	-	-	-	n.d.	n.d.	n.d.	-	-	-	-	-	-	-	-	-	-	-	-
-	Asociación de Productores Agropecuarios de Santa Cruz de Turrialba, ASOPROA SC	-	-	-	-	-	-	-	-	-	-	-	-	-	-	-	9,600,000	0	9,600,000	-	-	-	-	-	-	-	-	-

Nombre de la Federación	Nombre de la Institución	café (QQ)			azúcar (de caña) (toneladas)			arroz (QQ)			palmas (toneladas)			hortalizas (toneladas)			ganadería (cabezas)			lácteos (litros)			bananos (toneladas)			frutas (toneladas)		
		mercado interior	mercado exterior	total	mercado interior	mercado exterior	total	mercado interior	mercado exterior	total	mercado interior	mercado exterior	total	mercado interior	mercado exterior	total	mercado interior	mercado exterior	total	mercado interior	mercado exterior	total	mercado interior	mercado exterior	total	mercado interior	mercado exterior	total
-	Asociación de Campesinos de Productores Orgánicos	-	-	-	-	-	-	-	-	-	-	-	-	-	-	-	-	-	-	-	-	400	0	400	-	-	-	
-	Asociación de Productores de Leche de 4 Esquinas, APROLESE	-	-	-	-	-	-	-	-	-	-	-	-	-	-	-	-	-	-	-	-	-	-	-	-	-		
MANA ZARCERO	Asociación de Productores Unidos, ASOAGRO	120	0	120	-	-	-	-	-	-	-	-	-	-	-	-	-	-	-	-	-	-	-	-	-	-		
-	Asociación de Productores de Mora y Frutales de Altura, APROCAN	-	-	-	-	-	-	-	-	-	-	-	-	-	-	-	-	-	-	-	-	-	-	62,560	9,440	72,000		
-	Asociación de Usuarios de Agua	-	-	-	-	-	-	-	-	-	-	-	120,000	0	120,000	-	-	-	-	-	-	-	-	-	-	-		
-	Asociación Alianza de Familias Productoras Orgánicas de Costa Rica	75	2,725	2,800	-	-	-	-	-	-	-	-	-	-	-	-	-	-	-	-	-	11,000	0	11,000	-	-		
-	Asociación de Familias Productoras Agroecológicas del Sur, AFRAPROSUR	-	-	-	-	-	-	-	-	-	-	-	n.d.	n.d.	n.d.	40	0	40	-	-	-	-	-	-	-	-		
-	Asociación de Productores de Carne y Leche, ASOPROLECA	-	-	-	-	-	-	-	-	-	-	-	-	-	-	-	-	-	-	-	-	-	-	-	-			
-	Asociación de productores del Guarco, APYMAG	-	-	-	-	-	-	-	-	-	-	-	10,000	0	10,000	-	-	-	-	-	-	-	-	-	-	-		
MAOCO	Asociación de Productores Orgánicos de la Zona Norte de Cartago, APROZONDC	-	-	-	-	-	-	-	-	-	-	-	n.d.	n.d.	n.d.	-	-	-	-	-	-	-	-	-	-	-		
CENTRO AGRÍCOLA CANTONAL	Asociación de Productores Agropecuarios de San Gerónimo de Moravia Amigables con el Ambiente	-	-	-	-	-	-	-	-	-	-	-	-	-	-	-	-	-	-	-	-	-	-	-	-	-		
-	Asociación de Mujeres Productoras en Hidroponía de Moravia Y Coronado	-	-	-	-	-	-	-	-	-	-	-	8,600	0	8,600	-	-	-	-	-	-	-	-	-	-	-		
UNCOOSUR, GUANAZUCAR, AGRATIIRRO	Coop. Agríc. Industrial Y Serv. Múltiples El General, COOPEAGRI R.L.	-	-	-	88,858	0	88,858	-	-	-	-	-	-	-	-	-	-	-	-	-	-	-	-	-	-	-		
-	Asociación Comunitaria Agrícola Porvenir y Ticabán, ASOAGRIPORTICA	-	-	-	-	-	-	-	-	-	-	-	7,000	0	7,000	-	-	-	-	-	-	-	-	-	-	-		
-	Asociación de Agricultores Los Ceibos de La Alegría	-	-	-	-	-	-	80	0	80	-	-	-	-	-	-	-	-	-	-	-	-	-	-	-	-		
CÁMARA DE PRODUCTORES DE PALMITO	Asociación De Productores De Palmito Del Peje, ASOPROPAPE	-	-	-	-	-	-	-	-	-	-	-	-	-	-	-	-	-	-	-	-	-	-	-	-	-		
-	Asociación De Pequeños Productores de Plátano de Santo Domingo de Siquirres	-	-	-	-	-	-	-	-	-	-	-	-	-	-	-	-	-	-	-	-	150,000	0	150,000	-	-		
-	Asociación de Productores Leche de San Antonio La Florida	-	-	-	-	-	-	-	-	-	-	-	-	-	-	-	-	-	-	-	-	-	-	-	-	-		
CORFOGA	Asociación para la Gestión Campesina de San Pancracio Y Comunidades Aledañas	-	-	-	-	-	-	600	0	600	-	-	-	-	-	-	-	-	-	-	-	-	-	-	-	-		
-	Asociación de Productores del Cerro de Turubares, APROSETO	-	-	-	-	-	-	-	-	-	-	-	-	-	-	-	-	-	-	-	-	-	-	-	-	-		
CORPORACIÓN HORTÍCOLA	Asociación de Horticultores del Irazú, ASOHORTI	-	-	-	-	-	-	-	-	-	-	-	40,000	-	40,000	-	-	-	-	-	-	-	-	-	-	-		
-	Asociación de Productores Agropecuarios de Llano Grande	-	-	-	333	0	333	-	-	-	-	-	-	-	-	-	-	-	-	-	-	-	-	-	-	-		

## Datos económicos y de balance

Con respecto a los estados financieros de las instituciones encuestadas resulta difícil realizar un análisis coherente y significativo, debido a que casi la mitad de las instituciones encuestadas tiene registros contables provisorios y no reciben auditoría externa.

De las 60 cooperativas y asociaciones encuestadas sólo 12 no proporcionaron la información solicitada sobre sus balances mientras que de las 48 que proporcionaron esta información solo 30 organizaciones poseen estados financieros bien estructurados en los que se pueden distinguir todos los rubros del activo (inmuebles, maquinaria, vehículos, etc.), del pasivo (deudas financieras, deuda de comercialización, etc.) y del patrimonio (capital de socios, resultados acumulados, donaciones recibidas, etc.).

Un análisis aproximado de los balances de las instituciones que proporcionaron esta información indica que el total activo promedio de las instituciones es de 49,962,969 dólares, por la mayoría de los casos debido a la dotación de inmuebles y maquinarias de propiedad de las mismas organizaciones.

El pasivo promedio es de 34,021,144 dólares, básicamente debido a deudas financieras y de comercialización, mientras que el patrimonio medio alcanza los 18.939.732 de dólares, principalmente conformado por aportes de socios a las organizaciones de pertenencia, con un apalancamiento de 2.8.

**Tabla 4.10** Datos de balance

Nombre de la Federación	Nombre de la Institución	Total activo (\$)	Total Pasivo (\$)	Patrimonio (\$)
CIPA R.L.	Asociación de Productores de Finca Alajuela, ASBAPROFA	112,923	23,122	26,886
CIPA R.L.	CANAIMA	215,091	116,508	98,584
COOCAFE R.L.	COOPESABALITO R.L.	4,481,069	1,792,427	2,688,641
CIPA R.L.	COOPEINTEGRACIÓN	268,864	125,470	143,394
CIPA R.L.	COOPEGUAYCARA R.L.	573,577	358,485	215,091
CIPA R.L.	COOPECOVI R.L.	460,654	139,809	320,845
-	ASPROBANAP	35,849	0	35,849
-	COOPALSUR R.L.	107,546	0	107,546
CIPA R.L.	COOPROSUR	138,704	37,300	101,404
-	COOPETRABASUR R.L.	2,300,000,000	1,500,000,000	800,000,000
CIPA R.L.	COOPETRIUNFO R.L.	1,433,942	627,350	806,592
CIPA R.L.	SERMUCOOP R.L.	878,102	354,097	524,006
CAFECOOP R.L.	COOPROSANVITO R.L.	2,183,177	1,697,429	1,837,238
AGRIATIRRO R.L.	COOPEAZUCAREROS R.L.	17,458	9,602	7,856
CECOOP, CAFECOOP	COOPRONARANJO R.L.	n.d.	n.d.	n.d.
URCOOPA R.L.	COOPEHUMO R.L.	21,509	4,481	17,028
AGRIATIRRO	COOPECAÑITA R.L.	4,660,311	2,509,398	2,150,913
CECOOP, SUSCOF	Cooperativa de Caficultores y Servicios Múltiples de Palmares, COOPEPALMARES R.L.	5,551,148	4,172,771	1,378,377
ASOCIACIÓN ALIANZA DE FAMILIAS PRODUCTORAS ORGÁNICAS	Asociación de Productores Orgánicos de Caraigres, AFAORCA	143,394	64,527	78,867
COOCAFÉ	Cooperativa de Caficultores de Llano Bonito, COOPELLANOBONITO R.L.	2,509,398	1,428,565	n.d.
MAOCO, MESA NACIONAL CAMPESINA, COOMERCADOS SOLIDARIOS	Asociación de Productores Orgánicos de Turrialba, APOT	98,584	71,697	26,886
FENAC CAFÉ, COOCAFE	Cooperativa Agropecuaria Industrial y de Servicios Múltiples de Atenas, COOPEATENAS R.L.	9,320,623	7,348,952	2,061,292
AGRIATIRRO	COOPEATIRRO R.L.	497,281	245,989	251,292
UNCOOSANTOS	Cooperativa de Caficultores y Servicios Múltiples de Tarrazú, COOPETARRAZU R.L.	8,395,730	5,533,223	2,860,714
-	Asociación de Productores Orgánicos de Dulce, ASOPRO-O-DULCE	268,864	46,603	222,261
COOPEACOSTA	Asociación De Productores Agropecuarios de Acosta y Aserri, ASOPROA S.C.	376,410	80,659	295,751
-	Asociación de Productores de Vocana	6,116	n.d.	5,120
-	Asociación de Productores de Dulce Ecológico Bajo la Paz, ASODULCE	148,771	71,697	77,074
-	Asociación de Productores de Café de Altura de San Ramón	4,122,583	1,075,456	3,047,127
COORDINADORA NACIONAL DE COMERCIO JUSTO	COOPECAÑERA R.L.	1,272,623	896,214	376,410
COOPALPAC, CANAPAL	Cooperativa Comercializadora de Palma Aceitera, COOPEGAMALOTILLO R.L.	8,962	107,546	n.d.
-	Asociación Agropecuaria e Industrial de Floraria y lugares circunvecinos	89,621	14,339	n.d.
-	Asociación de Productores Sostenible y Orgánico de Altura de Frailes	n.d.	n.d.	n.d.

Nombre de la Federación	Nombre de la Institución	Total activo (\$)	Total Pasivo (\$)	Patrimonio (\$)
-	Asociación de Agricultores de la Violeta de Desamparados, AGRIVID	90,097	26,825	63,272
-	Asociación Ateniense de Productores de Café Orgánico y Otros APROCAFE	28,679	8,962	n.d.
-	Asociación de Productores Orgánicos de Alfaro Ruiz, APODAR	114,715	51,980	61,839
-	Asociación de Productores Agropecuarios de Santa Cruz de Turrialba, ASOPROA SC	179,243	n.d.	64,527
-	Asociación de Productores de Leche del Sauce	62,735	12,547	21,509
-	Asociación de Campesinos de Productores Orgánicos	n.d.	n.d.	n.d.
-	Asociación de Productores de Leche de 4 Esquinas, APROLESE	n.d.	n.d.	n.d.
MANA ZARCERO	Asociación de Productores Unidos, ASOAGRO	14,339	0	14,339
-	Asociación de Productores de Mora y Frutales de Altura, APROCAN	498,706	92,803	405,904
-	Asociación de Usuarios de Agua	n.d.	n.d.	n.d.
-	Asociación Alianza de Familias Productoras Orgánicas de Costa Rica	10,755	n.d.	n.d.
-	Asociación de Familias Productoras Agroecológicas del Sur, AFRAPROSUR	26,886	17,924	n.d.
-	Asociación de Productores de Carne y Leche, ASOPROLECA	896	0	896
-	Asociación de productores del Guarco, APYMAG	10,755	1,792	8,962
MAOCO	Asociación de Productores Orgánicos de la Zona Norte de Cartago, APROZONOC	n.d.	n.d.	n.d.
CENTRO AGRÍCOLA CANTONAL	Asociación de Productores Agropecuarios de San Gerónimo de Moravia Amigables con el Ambiente	n.d.	n.d.	n.d.
-	Asociación de Mujeres Productoras en Hidroponía de Moravia Y Coronado	n.d.	n.d.	n.d.
UNCOOSUR, GUANAZUCAR, AGRIATIRRO	Coop. Agric. Industrial Y Serv. Múltiples El General, COOPEAGRI R.L.	45,404,526	35,806,071	9,598,455
-	Asociación Comunitaria Agrícola Porvenir y Ticabán, ASOAGRIPORTICA	14,339	0	14,339
-	Asociación de Agricultores Los Ceibos de La Alegría	3,250,000	0	3,250,000
CÁMARA DE PRODUCTORES DE PALMITO	Asociación De Productores De Palmito Del Peje, ASOPROPAPPE	448	0	448
-	Asociación De Pequeños Productores de Plátano de Santo Domingo de Siquirres	n.d.	n.d.	n.d.
-	Asociación de Productores Leche de San Antonio La Florida	80,659	0	80,659
CORFOGA	Asociación para la Gestión Campesina de San Pancracio Y Comunidades Aledañas	n.d.	n.d.	n.d.
-	Asociación de Productores del Cerro de Turrubares, APROSETO	n.d.	n.d.	n.d.
CORPORACIÓN HORTÍCOLA	Asociación de Horticultores del Irazú, ASOHORTI	n.d.	n.d.	n.d.
-	Asociación de Productores Agropecuarios de Llano Grande	35,849	n.d.	n.d.

Asimismo, por los estados de pérdidas y ganancias, no todas las instituciones tienen registros oficiales.

De las 60 cooperativas y asociaciones encuestadas sólo 8 (el 13%) proporcionaron la información sobre sus ingresos y sus gastos operativos, así que resulta muy difícil avanzar una hipótesis de análisis. De hecho, la mayoría de organizaciones encuestadas tiene una información aproximada que no nos permite calcular ni siquiera el margen operacional de las mismas.

**Análisis de los datos cualitativos**

Una vez obtenida la información institucional, sobre la producción y sobre los estados financieros, se les pidió a las instituciones también contestar algunas preguntas de orden cualitativo referidas principalmente a la calidad y a la gestión de programas de capacitación y asistencia técnica que reciben, a la existencia de programas de gestión computarizados y a las necesidades de fortalecer su situación patrimonial.

Diversamente a la parte de los datos cuantitativos, casi todas las instituciones encuestadas (58 sobre 60) contestaron a esta parte del cuestionario. Solo 2 de ellas no contestaron.

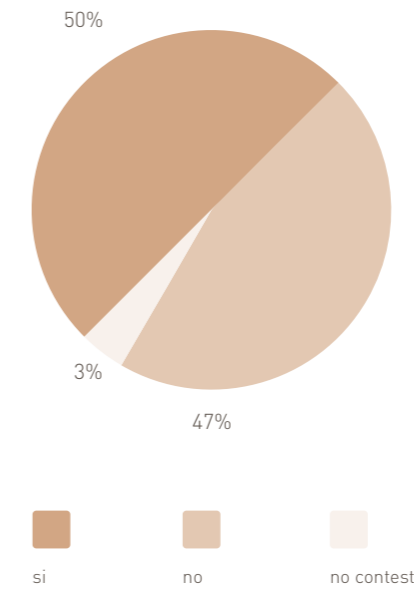
**Formación y asistencia técnica dentro de la institución**

De las 60 instituciones, 30 (el 47.62%) ya reciben o han recibido en los últimos tres años asistencia técnica o capacitación mientras que 28 no reciben esta forma de asistencia y no la recibieron durante los últimos tres años.

Normalmente son las entidades gremiales a las que las organizaciones pertenecen que proveen asistencia técnica o capacitación a sus asociadas e igualmente las financian. Entre los organismos capacitadores se encuentran también instituciones públicas, como la INFOCOOP, CEDECOOP y la Universidad, así como instituciones de la cooperación internacional, como la cooperación holandesa, sueca, etc. Otra entidad importante que ofrece posibilidad de capacitación es el Banco Interamericano de Desarrollo – BID – en el marco de proyectos de desarrollo.

Sin embargo, 22 instituciones han provisto directamente asistencia técnica y/o capacitación a sus socios.

**Gráfico 4.12** Capacitación y asistencia técnica



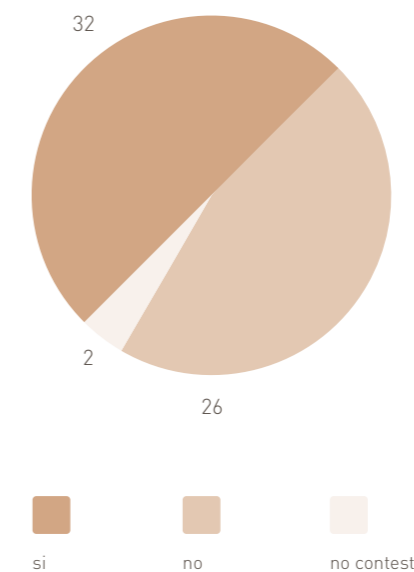
El 52.66% de las organizaciones encuestadas considera necesario recibir alguna forma de asistencia técnica y/o capacitación en las principales áreas que se colocan dentro de los siguientes temas en orden de preferencia:

- Producción y calidad (58.33% de las cooperativas desean recibir capacitación en este tema)
- Administración (56.67%)
- Personal (56.67%)
- Crédito (46.67%)
- Mercadeo (45%)

**Sistema de gestión computarizado.**

El 53.33% de las instituciones encuestadas, o sea 32 entre cooperativas y asociaciones, no cuentan con un sistema de información gerencial computarizado, aunque 27 de ellas consideran necesario que su institución posea uno.

**Gráfico 4.13** Sistema de gestión computarizado



### Patrimonio Neto

Más de la mitad de las instituciones considera necesario implementar políticas de fortalecimiento patrimonial para incrementar su patrimonio. Sin embargo las diferentes instituciones encuestadas tienen necesidades distintas según su tamaño y su actividad. El monto promedio requerido para incrementar el patrimonio se coloca entre los 42,000 y los 3.5 millones de dólares.

### Financiaciones

Finalmente, la mayoría de las organizaciones encuestadas, considera fundamental incrementar (60% de ellas) y diversificar (62%) sus fuentes de financiamiento para infraestructuras y capital de trabajo.

Es necesario distinguir entre las necesidades de financiamientos a medio y largo plazo y a corto plazo.

De las instituciones que manifestaron la necesidades de más recursos financieros, todas piensan en mejorar sus infraestructuras o incrementarlas a través de financiaciones a medio y largo plazo.

El monto requerido se colocaría entre los 15,000 y un millón de dólares.

Sin embargo, es importante distinguir entre las instituciones más pequeñas, que aún no disponen de infraestructuras y necesitarían comprar toda su maquinaria, inmuebles y medios de transporte y algunas de las instituciones que sólo necesitan comprar medios de transportes y/o incrementar sus dotaciones. Bastante influyente también resulta el sector de actividad de la organización, siendo que algunos tipos de producción necesitan estructuras y maquinarias más complejas que otro para trabajar el producto.

**Tabla 4.11** Asistencia técnica y capacitación

Asistencia técnica y capacitación	si	%	no	%	No contesta	tot
La cooperativa/asociación recibe actualmente asistencia técnica y capacitación?	30	50.00%	28	46.67%	2	60
¿Es esta asistencia técnica y capacitación pagada directamente por la cooperativa/asociación?	22	36.67%	36	60.00%	2	60
Si la cooperativa/asociación no recibe asistencia técnica y capacitación, ¿considera usted que necesita Asesoría, Asistencia Técnica y Capacitación para mejorar su gestión?	32	53.33%	26	43.33%	2	60
Indique las tres áreas principales en las cuales usted considera que la cooperativa/asociación necesita ser fortalecida, a través de Asesoría, Capacitación y Asistencia Técnica						
PERSONAL	34	56.67%	24	40.00%	2	60
ADMINISTRACIÓN	34	56.67%	24	40.00%	2	60
CRÉDITO	28	46.67%	30	50.00%	2	60
PRODUCCIÓN Y CALIDAD	35	58.33%	23	38.33%	2	60
MERCADEO	27	45.00%	31	51.67%	2	60
¿La cooperativa/asociación cuenta con un Sistema de Información Gerencial Computarizado?	26	43.33%	32	53.33%	2	60
Si la cooperativa/asociación no cuenta con un sistema de información gerencial computarizado, ¿considera usted que necesita de un Sistema de Información Gerencial Computarizado?	31	51.67%	27	45.00%	2	60
¿Considera usted que la cooperativa/asociación necesita implementar políticas de fortalecimiento patrimonial?	34	56.67%	24	40.00%	2	60
¿Considera usted que la cooperativa/asociación necesita incrementar su patrimonio?	32	53.33%	26	43.33%	2	60
¿Considera usted que la cooperativa/asociación necesita incrementar las fuentes de financiamiento para mejorar sus infraestructuras?	35	58.33%	23	38.33%	2	60
¿Considera usted que la cooperativa/asociación necesita incrementar las fuentes de financiamiento dedicadas a su propia operatividad (capital de trabajo)?	36	60.00%	22	36.67%	2	60
¿Considera usted que la cooperativa/asociación necesita diversificar las fuentes de financiamiento?	37	61.67%	21	35.00%	2	60

Finalmente, a continuación se presenta el prospecto de las financiaciones en curso a las organizaciones encuestadas.

**Tabla 4.12** Financiaciones y donaciones

Nombre de la Federación	Nombre de la Institución	Nombre del financiador	Tipo de financiamiento	Moneda	Importe en moneda local	Fecha de erogación	Duración	Tasa de interés	Modalidad de restitución	Garantías
-	COOPETRABASUR R.L.	Coopemex	Préstamo por Inversión	Dólares estadounidenses	n.d.	01/01/2005	10 años	30.00	mensual	Hipotecaria primer grado
-	-	Infocoop	Préstamo por Inversión	Dólares estadounidenses	130,000,000	01/01/2009	10 años	14.00	mensual	Hipotecaria primer grado
-	-	Palma Tica	Otro	Dólares estadounidenses	50,000,000	01/01/2009	12 años	30.00	mensual	Hipotecaria segundo grado
CIPA R.L.	SERMUCOOP R.L.	Coopealianza R.L.	Donación	Dólares estadounidenses	28,000,000	01/01/2007	3 años	28.75	mensual	Fiduciaria de los miembros del consejo de administración y gerencia
CAFECOOP R.L.	COOPROSANVITO R.L.	INFOCOOP	Préstamo por Capital de Trabajo	Colones Costaricenses	840,000,000	n.d.	1 año	0.00	mensual	contratos de café
AGRIATIRRO	COOPECAÑITA R.L.	INFOCOOP	Donación	Dólares estadounidenses	50,000,000	10/01/2009	1 año	12.00	mensuales	Fiduciaria de los asociados
CECOOP, SUSCOF	Cooperativa de Caficultores y Servicios Múltiples de Palmares, COOPEPALMARES R.L.	Banco Nacional de Costa Rica	Préstamo por Capital de Trabajo	Dólares estadounidenses	3,000,000	n.d.	1 año	9.00	contra la recolección de cosecha	contratos y cédulas hipotecarias
ASOCIACIÓN ALIANZA DE FAMILIAS PRODUCTORAS ORGÁNICAS	Asociación de Productores Orgánicos de Carraigres, AFAORCA	Banco Nacional de Costa Rica	Préstamo por Inversión	Colones Costaricenses	27,000,000	n.d.	10 años	12.00	mensual	hipotecaria
COOCAFÉ	Cooperativa de Caficultores de Llano Bonito, COOPELLANOBONITO R.L.	Banco Nacional de Costa Rica	Préstamo por Capital de Trabajo	Colones Costaricenses	1,300,000,000	n.d.	1 año	0.00	contra cosecha	contrato con los trabajadores
-	-	INFOCOOP	Préstamo por Inversión	Dólares estadounidenses	150,000,000	n.d.	5 años	0.00	2 años de gracia y pagos anuales	hipotecaria
MAOCO, MESA NACIONAL CAMPESINA, COOMERCADOS SOLIDARIOS	Asociación de Productores Orgánicos de Turrialba, APOT	Banco Popular y Desarrollo Comunal	Otro	Dólares estadounidenses	150,000,000	n.d.	8 años	10.00	Reintegros al iniciar entrega de cosecha	Hipotecaria de parte del banco y prenda cafetalera de los productores para con la
-	-	Banco popular	Préstamo por Capital de Trabajo	Colones Costaricenses	25,000,000	n.d.	3 años	0.00	mensual	Fiduciario y prendario
-	-	Fundecooperación	Préstamo por Capital de Trabajo	Dólares estadounidenses	8,000,000	n.d.	3 años	16.00	mensual	la cosecha
-	-	Fomic	Préstamo por Capital de Trabajo	Dólares estadounidenses	8,000,000	n.d.	3 años	18.00	mensual	fiduciario
FENAC CAFÉ, COOCAFE	Cooperativa Agropecuaria Industrial y de Servicios Múltiples de Atenas, COOPEATENAS R.L.	Banco Nacional de Costa Rica	Préstamo por Capital de Trabajo	Dólares estadounidenses	2,000,000	n.d.	1 año	12.00	contra la cosecha	Fiduciaria
UNCOOSANTOS	Cooperativa de Caficultores y Servicios Múltiples de Tarrazú, COOPETARRAZU R.L.	Bancos del Estado	Préstamo por Capital de Trabajo	Dólares estadounidenses	12,000,000	n.d.	n.d.	9.00	Contracosecha	contrato
-	Asociación de Productores Orgánicos de Dulce, ASOPRO-O-DULCE	Banco Popular	Préstamo por Inversión	Colones Costaricenses	10,000,000	01/01/2006	10 años	21.00	mensual	hipotecario
COOPEACOSTA	Asociación De Productores Agropecuarios de Acosta y Aserrí, ASOPROA S.C.	COOPELIBERTAD	Préstamo por Capital de Trabajo	Dólares estadounidenses	120,000,000	n.d.	n.d.	17.00	contra cosecha	contratos
-	Asociación de Productores de Dulce Ecológico Bajo la Paz, ASODULCE	Banco Popular	Préstamo por Capital de Trabajo	Colones Costaricenses	10,000,000	01/01/2009	1 año	18.00	mensual	Hipoteca en segundo grado
-	Asociación de Productores de Café de Altura de San Ramón	BNCR	Préstamo por Capital de Trabajo	Dólares estadounidenses	1,300,000	n.d.	6 meses	9.00	contra cosecha	Contratos de cosecha y prendas.
COORDINADORA NACIONAL DE COMERCIO JUSTO	COOPECAÑERA R.L.	INFOCOOP	Otro	Colones Costaricenses	400,000,000	n.d.	7 años	12.00	anuales	hipotecaria
-	-	INFOCOOP	Otro	Dólares estadounidenses	100,000,000	n.d.	5 años	7.00	anuales	hipotecaria
-	-	Shared interests	Préstamo por Capital de Trabajo	Dólares estadounidenses	90,000,000	n.d.	5 años	11.00	Contra contrato	contratos de venta
COOPALPAC, CANAPAL	Cooperativa Comercializadora de Palma Aceitera, COOPEGAMALOTILLO R.L.	CNP, reconversión productiva	Otro	Colones Costaricenses	86,000,000	01/03/2003	10 años	14.00	Trimestral	Tierra de asociados
-	Asociación de Productores Orgánicos de Alfaro Ruiz, APODAR	COOPEBRISAS R.L.	Préstamo por Inversión	Colones Costaricenses	12,000,000	01/01/2004	7 años	19.00	mensual	hipotecaria

De las 60 organizaciones de la muestra, 15 han recibido financiaciones y/o donaciones de parte de otras instituciones, la mayoría por bancos. La mayoría es por préstamos de capital de trabajo o de inversión.

El monto promedio de los préstamos es de 280,000 dólares, con los préstamos en moneda local con monto inicial y plazo normalmente menores que los préstamos en dólares. Los plazos varían desde los seis meses hasta los 10 años y la tasa de interés promedio es del 14%.

CONCLUSIONES



## Conclusiones

El inventario de cooperativas en Costa Rica se realizó a través de la entrevista a 60 instituciones entre cooperativas y asociaciones del sector agropecuario del país.

Las entrevistas, que se aplicaron a organizaciones que producen entre los principales productos: café, palma aceitera, azúcar de caña, lácteos y frutas, revelaron cómo la mayoría de las instituciones se dedican sólo al monocultivo.

Entre las instituciones censadas cabe destacar que sólo las cooperativas de café se dedican a la producción para la exportación, lo que confirma que el café representa un bien que se sigue apreciando en el mercado internacional. Aparte de algunas excepciones, entre las organizaciones que producen hortalizas, las de café son las únicas que se dedican a la producción para el mercado orgánico y del comercio justo. Esto permite que las cooperativas de producción de café tengan un nivel de competitividad mayor y un nivel de calidad más controlado para la demanda de un producto certificado de parte del extranjero. Las cooperativas de café son también las que más socios agrupan y con más historia y experiencia en su actividad debido a que se conformaron hace muchos años.

La realización del análisis conducido a las cooperativas y asociaciones permitió identificar, entre otras cosas, algunas de las principales debilidades relativas a la organización, gestión y entorno político y económico del sector.

Una de las principales dificultades evidenciadas fue el papel de las entidades de nivel superior que agrupan a las instituciones productivas de primer grado. Confederaciones, Federaciones, Uniones y Centrales representan, en la mayoría de los casos, organismos sólo políticos y poco representativos de sus afiliados; de hecho, casi no tienen relaciones con sus socios sino, a veces, en tema de capacitación.

Con respecto a las instituciones individuales se pueden identificar algunos ámbitos comunes de debilidades encontradas:

- Aunque la forma de cooperativa/asociación se supone que brindan varios beneficios a sus socios (y de verdad a veces lo hacen a través de la consecución de precios más altos, beneficios sociales para sus socios, etc.) la mayoría de los productores sólo ven a las organizaciones a fines de comercialización como a un instrumento para entregar su producción y siguen operando como entidades aisladas.

- Algunas de las organizaciones encuestadas (las más grandes y más antiguas) presentan una estructura bien definida y una buena organización del trabajo, en todos sus aspectos, desde la producción, a través del procesamiento, hasta la preparación para la venta y la comercialización del producto final, incluso la gestión económica y financiera de la institución. Sin embargo, muchas organizaciones son asociaciones o cooperativas pequeñas de productores y carecen de este tipo de organización.
- Las organizaciones, incluso las más antiguas, presentan algunas debilidades en la gestión de las mismas, debido a varios factores:
  - Con la excepción de algunos casos, el personal lo conforman los mismos productores que ofrecen sus servicios de manera voluntaria. Si por un lado esto representa una señal de que los productores se sienten parte de la organización a la que pertenecen, por otro lado esto implica una falta de competencia específica en temas de gerencia sobre todo en contabilidad y comercialización.
  - De hecho, casi la totalidad de las organizaciones no tiene registros contables y una estrategia económica y/o comercial para implementar su actividad. Sólo algunas tienen registros contables y estados financieros actualizados, mientras que pocas tienen registros comerciales. Esto se convierte, por un lado, en políticas comerciales precarias que obligan a las instituciones a vender sus productos a precios del mercado local que no están controlados y están sujetos a cambios repentinos; y, por otro lado, a una falta de estrategias y planes comerciales que puedan fortalecer su posicionamiento en el mercado.
- Los recursos financieros para sufragar las operaciones productivas y comerciales son escasos y las organizaciones tienen que buscar financiamientos públicos y privados que a veces no tienen éxito por falta de las características requeridas por los bancos y las instituciones financieras.

Siendo éstas las principales debilidades averiguadas, se considera importante realizar intervenciones que puedan brindar un apoyo a la estructura organizativa, económica y comercial de las instituciones y a su fortalecimiento financiero.

Una acción importante tendría que estar dirigida al fortalecimiento del papel de las instituciones gremiales, para que brinden a sus afiliados instrumentos para su servicio y beneficio.

A nivel financiero se necesitan instrumentos más acordes con las necesidades de pequeñas organizaciones de productores; instrumentos que garanticen mayor flexibilidad y que se ajusten a las características de las distintas actividades (por ejemplo que consideren la estacionalidad de la producción o el ciclo de la cosecha).

A nivel comercial sería importante que todas las organizaciones alcancen altos niveles de producción para que sus productos sean reconocidos como productos de calidad y reciban una compensación justa tanto en los mercados nacionales como internacionales.

Estas son sólo algunas de las demás sugerencias que se podrían avanzar para solucionar los problemas del sector productivo del país. Sin embargo, es importante seguir guardando los valores que inspiraron el cooperativismo y valorizar sus puntos fuertes para no perder los beneficios que el sector ha aportado a sus contrapartes hasta hoy.

DATOS  
DE LAS COOPERATIVAS  
PRODUCTIVAS

## 2008-1 Información general

Nombre de la Federación	Nombre de la Institución	Figura Legal	Tipo de Organización	Ciudad	Departamento	Número socios	Fecha de Fundación
CIPA R.L.	Asociación de Productores de Finca Alajuela, ASBAPROFA	Asociación	Primer piso	Osa	Puntarenas	63	01/01/1986
CIPA R.L.	CANAIMA	Asociación	Primer piso	Osa	Puntarenas	26	04/13/1993
COOCAFE R.L.	COOPESABALITO R.L.	Cooperativa	Primer piso	Coto Brus	Puntarenas	1100	01/29/1964
CIPA R.L.	COOPEINTEGRACIÓN	Cooperativa	Primer piso	Osa	Puntarenas	24	01/01/1987
CIPA R.L.	COOPEGUAYCARA R.L.	Cooperativa	Primer piso	Golfito	Puntarenas	12	10/01/1985
CIPA R.L.	COOPECOVI R.L.	Cooperativa	Primer piso	Golfito	Puntarenas	35	07/20/1987
-	ASPROBANAP	Asociación	Primer piso	Osa	Puntarenas	53	11/17/1998
-	COOPALSUR R.L.	Cooperativa	Primer piso	Palmar	Puntarenas	53	07/02/1986
CIPA R.L.	COOPROSUR	Cooperativa	Primer piso	Río Claro	Puntarenas	31	03/19/1984
-	COOPETRABASUR R.L.	Cooperativa	Primer piso	Corredores	Puntarenas	66	02/17/1980
CIPA R.L.	COOPETRIUNFO R.L.	Cooperativa	Primer piso	Piedras Blancas	Puntarenas	35	11/26/1986
CIPA R.L.	SERMUCOOP R.L.	Cooperativa	Primer piso	Golfito	Puntarenas	36	11/25/1996
CAFECOOP R.L.	COOPROSANVITO R.L.	Cooperativa	Primer piso	Coto Brus	Puntarenas	960	07/21/1965
AGRIATIRRO R.L.	COOPEAZUCAREROS R.L.	Cooperativa	Primer piso	La Suiza de Turrialba	Cartago	35	01/01/2006
CECOOP, CAFECOOP	COOPRONARANJO R.L.	Cooperativa	Primer piso	Naranjo	Alajuela	2250	03/10/1968
URCOOPA R.L.	COOPEHUMO R.L.	Cooperativa	Primer piso	Turrialba	Cartago	28	01/01/1973
AGRIATIRRO	COOPECAÑITA R.L.	Cooperativa	Primer piso	La Suiza, Turrialba	Cartago	30	10/03/2003
CECOOP, SUSCOF	Cooperativa de Caficultores y Servicios Múltiples de Palmares, COOPEPALMARES R.L.	Cooperativa	Primer piso	Palmares	Alajuela	1200	01/01/1962
ASOCIACIÓN ALIANZA DE FAMILIAS PRODUCTORAS ORGÁNICAS	Asociación de Productores Orgánicos de Carraigres, AFAORCA	Asociación	Primer piso	Tarabaca, Aserrí	San José	160	01/01/1997
COOCAFÉ	Cooperativa de Caficultores de Llano Bonito, COOPELLANOBONITO R.L.	Cooperativa	Primer piso	León Cortés	San José	580	02/15/1972
MAOCO, MESA NACIONAL CAMPESINA, COOMERCADOS SOLIDARIOS	Asociación de Productores Orgánicos de Turrialba, APOT	Asociación	Primer piso	Pavones, Turrialba	Cartago	1160	01/01/1998
FENAC CAFÉ, COOCAFE	Cooperativa Agropecuaria Industrial y de Servicios Múltiples de Atenas, COOPEATENAS R.L.	Cooperativa	Primer piso	Atenas	Alajuela	1200	08/10/1969
AGRIATIRRO	COOPEATIRRO R.L.	Cooperativa	Primer piso	Turrialba	Cartago	540	06/01/2003
UNCOOSANTOS	Cooperativa de Caficultores y Servicios Múltiples de Tarrazú, COOPETARRAZU R.L.	Cooperativa	Primer piso	San Marco de Tarrazú	San José	2600	10/13/1960
-	Asociación de Productores Orgánicos de Dulce, ASOPRO/O/DULCE	Asociación	Primer piso	Haris de Mora	San José	65	01/01/1993
COOPEACOSTA	Asociación De Productores Agropecuarios de Acosta y Aserrí, ASOPROA S.C.	Asociación	Primer piso	San Ignacio de Acosta	San José	1000	09/11/1998
-	Asociación de Productores de Vocana	Asociación	Primer piso	Puriscal	San José	18	09/01/2004
-	Asociación de Productores de Dulce Ecológico Bajo la Paz, ASODULCE	Asociación	Primer piso	San Ramón	Alajuela	20	10/07/1997
-	Asociación de Productores de Café de Altura de San Ramón	Asociación	Primer piso	San Isidro	Alajuela	534	07/01/2004
COORDINADORA NACIONAL DE COMERCIO JUSTO	COOPECAÑERA R.L.	Cooperativa	Primer piso	San Ramón	Alajuela	474	03/03/1972
COOPALPAC, CANAPAL	Cooperativa Comercializadora de Palma Aceitera, COOPEGAMALOTILLO R.L.	Cooperativa	Primer piso	Gamatillo	San José	27	11/07/1998
-	Asociación Agropecuaria e Industrial de Floraria y lugares circunvecinos	Asociación	Primer piso	Floraria, Puriscal	San José	20	03/03/2003
-	Asociación de Productores Sostenible y Orgánico de Altura de Frailes	Asociación	Primer piso	Frailes, Desamparados	San José	21	07/21/2006
-	Asociación de Agricultores de la Violeta de Desamparados, AGRIVID	Asociación	Primer piso	Desamparados	San José	25	01/01/1996
-	Asociación Ateniense de Productores de Café Orgánico y Otros APROCAFE	Asociación	Primer piso	Atenas	Alajuela	19	06/12/2003
-	Asociación de Productores Orgánicos de Alfaro Ruiz, APODAR	Asociación	Primer piso	Tapezco, Alfaro Rúa	Alajuela	40	10/01/2001
-	Asociación de Productores Agropecuarios de Santa Cruz de Turrialba, ASOPROA SC	Asociación	Primer piso	Turrialba	Cartago	176	02/24/2000

Nombre de la Federación	Nombre de la Institución	Figura Legal	Tipo de Organización	Ciudad	Departamento	Número socios	Fecha de Fundación
-	Asociación de Productores de Leche del Sauce	Asociación	Primer piso	Santa Teresita de Turrialba	Cartago	11	01/01/2005
-	Asociación de Campesinos de Productores Orgánicos	Asociación	Primer piso	Talamanca	Limón	40	01/01/1996
-	Asociación de Productores de Leche de 4 Esquinas, APROLESE	Asociación	Primer piso	Pococí	Limón	21	01/01/1999
MANA ZARCERO	Asociación de Productores Unidos, ASOAGRO	Asociación	Primer piso	Corralillo	Cartago	80	03/25/1992
-	Asociación de Productores de Mora y Frutales de Altura, APROCAN	Asociación	Primer piso	Guarco	Cartago	125	02/20/1990
-	Asociación de Usuarios de Agua	Asociación	Primer piso	Desamparados	San José	15	01/01/1996
-	Asociación Alianza de Familias Productoras Orgánicas de Costa Rica	Asociación	Primer piso	San Isidro	San José	200	01/01/2001
-	Asociación de Familias Productoras Agroecológicas del Sur, AFRAPROSUR	Asociación	Primer piso	Pérez Zeledón	San José	44	01/01/2000
-	Asociación de Productores de Carne y Leche, ASOPROLECA	Asociación	Primer piso	Jiménez	Cartago	55	07/22/2004
-	Asociación de productores del Guarco, APYMAG	Asociación	Primer piso	Guarco	Cartago	101	01/01/1999
MAOCO	Asociación de Productores Orgánicos de la Zona Norte de Cartago, APROZONOC	Asociación	Primer piso	Cipreses de Oreamuno	Cartago	20	11/01/1997
CENTRO AGRÍCOLA CANTONAL	Asociación de Productores Agropecuarios de San Gerónimo de Moravia Amigables con el Ambiente	Asociación	Primer piso	Moravia	San José	16	01/01/2006
-	Asociación de Mujeres Productoras en Hidroponía de Moravia Y Coronado	Cooperativa	Primer piso	Moravia	San José	26	01/01/2006
UNCOOSUR, GUANAZUCAR, AGRIATIRRO	Coop.Agric.Industrial Y Serv.Multiples El General, COOPEAGRI R.L.	Cooperativa	Primer piso	Pérez Zeledón	San José	10879	11/25/1962
-	Asociación Comunitaria Agrícola Porvenir y Ticabán, ASOAGRIPORTICA	Cooperativa	Primer piso	Pococí	Limón	603	01/01/1975
-	Asociación de Agricultores Los Ceibos de La Alegría	Asociación	Primer piso	Siquirres	Limón	12	01/01/2001
CÁMARA DE PRODUCTORES DE PALMITO	Asociación De Productores De Palmito Del Peje, ASOPROPAPE	Asociación	Primer piso	Siquirres	Limón	30	01/01/1998
-	Asociación De Pequeños Productores de Plátano de Santo Domingo de Siquirres	Asociación	Primer piso	Siquirres	Limón	35	01/01/2005
-	Asociación de Productores Leche de San Antonio La Florida	Asociación	Primer piso	Siquirres	Limón	16	01/01/2005
CORFOGA	Asociación para la Gestión Campesina de San Pancracio Y Comunidades Aledañas	Asociación	Primer piso	Siquirres	Limón	60	01/01/2006
-	Asociación de Productores del Cerro de Turrubares, APROSETO	Asociación	Primer piso	Turrubares	San José	38	04/09/2002
CORPORACIÓN HORTÍCOLA	Asociación de Horticultores del Irazú, ASOHORTI	Asociación	Primer piso	Tierra Blanca	Cartago	172	01/01/2008
-	Asociación de Productores Agropecuarios de Llano Grande	Asociación	Primer piso	Mora	San José	50	01/01/1990

## 2008-2 Los socios

Nombre de la Federación	Nombre de la Institución	Hombres	Mujeres	Total
CIPA R.L.	Asociación de Productores de Finca Alajuela, ASBAPROFA	30	33	63
CIPA R.L.	CANAIMA	20	6	26
COOCAFE R.L.	COOPESABALITO R.L.	750	350	1,100
CIPA R.L.	COOPEINTEGRACIÓN	15	9	24
CIPA R.L.	COOPEGUAYCARA R.L.	9	3	12
CIPA R.L.	COOPECOVI R.L.	26	9	35
-	ASPROBANAP	45	8	53
-	COOPALSUR R.L.	45	8	53
CIPA R.L.	COOPROSUR	29	2	31
	COOPETRABASUR R.L.	61	5	66
CIPA R.L.	COOPETRIUNFO R.L.	27	8	35
CIPA R.L.	SERMUCOOP R.L.	29	7	36
CAFECOOP R.L.	COOPROSANVITO R.L.	765	195	960
AGRIATIRRO R.L.	COOPEAZUCAREROS R.L.	28	7	35
CECOOP, CAFECOOP	COOPRONARANJO R.L.	1,350	900	2,250
URCOOPA R.L.	COOPEHUMO R.L.	26	2	28
AGRIATIRRO	COOPECAÑITA R.L.	30	0	30
CECOOP, SUSCOF	Cooperativa de Caficultores y Servicios Múltiples de Palmares, COOPEPALMARES R.L.	900	300	1,200
ASOCIACIÓN ALIANZA DE FAMILIAS PRODUCTORAS ORGÁNICAS	Asociación de Productores Orgánicos de Carraigres, AFAORCA	80	80	160
COOCAFÉ	Cooperativa de Caficultores de Llano Bonito, COOPELLANOBONITO R.L.	400	180	580
MAOCO, MESA NACIONAL CAMPESINA, COOMERCADOS SOLIDARIOS	Asociación de Productores Orgánicos de Turrialba, APOT	580	580	1,160
FENAC CAFÉ, COOCAFE	Cooperativa Agropecuaria Industrial y de Servicios Múltiples de Atenas. COOPEATENAS R.L.	840	360	1,200
AGRIATIRRO	COOPEATIRRO R.L.	473	67	540
UNCOOSANTOS	Cooperativa de Caficultores y Servicios Múltiples de Tarrazú, COOPETARRAZU R.L.	1,900	700	2,600
-	Asociación de Productores Orgánicos de Dulce, ASOPRO-O-DULCE	50	15	65
COOPEACOSTA	Asociación De Productores Agropecuarios de Acosta y Aserrí, ASOPROA S.C.	800	200	1,000
-	Asociación de Productores de Vocana	11	7	18
-	Asociación de Productores de Dulce Ecológico Bajo la Paz, ASODULCE	19	1	20
-	Asociación de Productores de Café de Altura de San Ramón	384	150	534
COORDINADORA NACIONAL DE COMERCIO JUSTO	COOPECAÑERA R.L.	404	70	474
COOPALPAC, CANAPAL	Cooperativa Comercializadora de Palma Aceitera, COOPEGAMALOTILLO R.L.	15	12	27
-	Asociación Agropecuaria e Industrial de Floraria y lugares circunvecinos	17	3	20
-	Asociación de Productores Sostenible y Orgánico de Altura de Frailes	21	0	21

Nombre de la Federación	Nombre de la Institución	Hombres	Mujeres	Total
-	Asociación de Agricultores de La Violeta de Desamparados, AGRIVID	17	8	25
-	Asociación Ateniense de Productores de Café Orgánico y Otros APROCAFE	13	6	19
-	Asociación de Productores Orgánicos de Alfaro Ruiz, APODAR	20	20	40
-	Asociación de Productores Agropecuarios de Santa Cruz de Turrialba, ASOPROA SC	166	10	176
-	Asociación de Productores de Leche del Sauce	11	0	11
-	Asociación de Campesinos de Productores Orgánicos	30	10	40
-	Asociación de Productores de Leche de 4 Esquinas, APROLESE	17	4	21
MANA ZARCERO	Asociación de Productores Unidos, ASOAGRO	77	3	80
-	Asociación de Productores de Mora y Frutales de Altura, APROCAN	100	25	125
-	Asociación de Usuarios de Agua	14	1	15
-	Asociación Alianza de Familias Productoras Orgánicas de Costa Rica	140	60	200
-	Asociación de Familias Productoras Agroecológicas del Sur, AFRAPROSUR	22	22	44
-	Asociación de Productores de Carne y Leche, ASOPROLECA	48	7	55
-	Asociación de productores del Guarco, APYMAG	75	26	101
MAOCO	Asociación de Productores Orgánicos de la Zona Norte de Cartago, APROZONOC	10	10	20
CENTRO AGRÍCOLA CANTONAL	Asociación de Productores Agropecuarios de San Gerónimo de Moravia Amigables con el Ambiente	10	6	16
-	Asociación de Mujeres Productoras en Hidroponía de Moravia Y Coronado	7	19	26
UNCOOSUR, GUANAZUCAR, AGRIATIRRO	Coop.Agríc.Industrial Y Serv.Múltiples El General, COOPEAGRI R.L.	7,239	3,640	10,879
-	Asociación Comunitaria Agrícola Porvenir y Ticabán, ASOAGRIPORTICA	350	253	603
-	Asociación de Agricultores Los Ceibos de La Alegría	12	0	12
CÁMARA DE PRODUCTORES DE PALMITO	Asociación De Productores De Palmito Del Peje, ASOPROPAPE	26	4	30
-	Asociación De Pequeños Productores de Plátano de Santo Domingo de Siquirres	34	1	35
-	Asociación de Productores Leche de San Antonio La Florida	12	4	16
CORFOGA	Asociación para la Gestión Campesina de San Pancracio Y Comunidades Aledañas	50	10	60
-	Asociación de Productores del Cerro de Turrubares, APROSETO	33	5	38
CORPORACIÓN HORTÍCOLA	Asociación de Horticultores del Irazú, ASOHORTI	160	12	172
-	Asociación de Productores Agropecuarios de Llano Grande	30	20	50

## 2008-3 Personal

Nombre de la Federación	Nombre de la Institución	Gerentes	Empleados en la producción	Empleados administrativos	Total
CIPA R.L.	Asociación de Productores de Finca Alajuela, ASBAPROFA	0	0	1	1
CIPA R.L.	CANAIMA	0	0	1	1
COOCAFE R.L.	COOPESABALITO R.L.	1	55	16	72
CIPA R.L.	COOPEINTEGRACIÓN	1	0	1	2
CIPA R.L.	COOPEGUAYCARA R.L.	1	1	2	4
CIPA R.L.	COOPECOVI R.L.	1	5	1	7
-	ASPROBANAP	1	1	1	3
-	COOPALSUR R.L.	1	0	1	2
CIPA R.L.	COOPROSUR	1	10	1	12
-	COOPETRABASUR R.L.	1	6	8	15
CIPA R.L.	COOPETRIUNFO R.L.	1	8	1	10
CIPA R.L.	SERMUCOOP R.L.	1	12	5	18
CAFECOOP R.L.	COOPROSANVITO R.L.	2	39	21	62
AGRIATIRRO R.L.	COOPEAZUCAREROS R.L.	1	35	1	37
CECOOP, CAFECOOP	COOPRONARANJO R.L.	13	65	70	148
URCOOPA R.L.	COOPEHUMO R.L.	1	10	1	12
AGRIATIRRO	COOPECAÑITA R.L.	1		1	2
CECOOP, SUSCOF	Cooperativa de Caficultores y Servicios Múltiples de Palmares, COOPEPALMARES R.L.	2	55	18	75
ASOCIACIÓN ALIANZA DE FAMILIAS PRODUCTORAS ORGÁNICAS	Asociación de Productores Orgánicos de Carraigres, AFAORCA	1	0	0	1
COOCAFÉ	Cooperativa de Caficultores de Llano Bonito, COPELLANOBONITO R.L.	1	13	5	19
MAOCO, MESA NACIONAL CAMPESINA, COOMERCADOS SOLIDARIOS	Asociación de Productores Orgánicos de Turrialba, APOT	1	2	2	5
FENAC CAFÉ, COOCAFE	Cooperativa Agropecuaria Industrial y de Servicios Múltiples de Atenas, COOPEATENAS R.L.	2	29	18	49
AGRIATIRRO	COOPEATIRRO R.L.	1	0	1	2
UNCOOSANTOS	Cooperativa de Caficultores y Servicios Múltiples de Tarrazú, COOPETARRAZU R.L.	4	30	20	54
-	Asociación de Productores Orgánicos de Dulce, ASOPRO-0-DULCE	1	1	1	3
COOPEACOSTA	Asociación De Productores Agropecuarios de Acosta y Aserrí, ASOPROA S.C.	2	13	5	20
-	Asociación de Productores de Vocana	0	0	0	0
-	Asociación de Productores de Dulce Ecológico Bajo la Paz, ASODULCE	1	3	1	5
-	Asociación de Productores de Café de Altura de San Ramón	1	15	3	19
COORDINADORA NACIONAL DE COMERCIO JUSTO	COOPECAÑERA R.L.	1	17	5	23
COOPALPAC, CANAPAL	Cooperativa Comercializadora de Palma Aceitera, COOPEGAMALOTILLO R.L.	1	0	0	1
-	Asociación Agropecuaria e Industrial de Floraria y lugares circunvecinos	0	0	0	0

Nombre de la Federación	Nombre de la Institución	Gerentes	Empleados en la producción	Empleados administrativos	Total
-	Asociación de Productores Sostenible y Orgánico de Altura de Frailes	0	0	0	0
-	Asociación de Agricultores de la Violeta de Desamparados, AGRIVID	0	0	1	1
-	Asociación Ateniense de Productores de Café Orgánico y Otros APROCAFE	0	0	0	0
-	Asociación de Productores Orgánicos de Alfaro Ruiz, APODAR	1	5	3	9
-	Asociación de Productores Agropecuarios de Santa Cruz de Turrialba, ASOPROA SC	0	0	1	1
-	Asociación de Productores de Leche del Sauce	1	2		3
-	Asociación de Campesinos de Productores Orgánicos	0	0	0	0
-	Asociación de Productores de Leche de 4 Esquinas, APROLESE	1	2	0	3
MANA ZARCERO	Asociación de Productores Unidos, ASOAGRO	1	80	0	81
-	Asociación de Productores de Mora y Frutales de Altura, APROCAN	1	0	3	4
-	Asociación de Usuarios de Agua	0	0	0	0
-	Asociación Alianza de Familias Productoras Orgánicas de Costa Rica	1	12	1	14
-	Asociación de Familias Productoras Agroecológicas del Sur, AFRAPROSUR	0	0	0	0
-	Asociación de Productores de Carne y Leche, ASOPROLECA	0	0	0	0
-	Asociación de productores del Guarco, APYMAG	0	0	1	1
MAOCO	Asociación de Productores Orgánicos de la Zona Norte de Cartago, APROZONOC	0	0	1	1
CENTRO AGRÍCOLA CANTONAL	Asociación de Productores Agropecuarios de San Gerónimo de Moravia Amigables con el Ambiente	0	0	0	0
-	Asociación de Mujeres Productoras en Hidroponía de Moravia Y Coronado	0	0	0	0
UNCOOSUR, GUANAZUCAR, AGRIATIRRO	Coop.Agric.Industrial Y Serv.Múltiples El General, COOPEAGRI R.L.	0	600	0	600
-	Asociación Comunitaria Agrícola Porvenir y Ticabán, ASOAGRIPORTICA	0	0	0	0
-	Asociación de Agricultores Los Ceibos de La Alegría	0	0	0	0
CÁMARA DE PRODUCTORES DE PALMITO	Asociación De Productores De Palmito Del Peje, ASOPROPAPE	0	0	0	0
-	Asociación De Pequeños Productores de Plátano de Santo Domingo de Siquirres	0	0	0	0
-	Asociación de Productores Leche de San Antonio La Florida	0	0	0	0
CORFOGA	Asociación para la Gestión Campesina de San Pancracio Y Comunidades Aledañas	0	0	0	0
-	Asociación de Productores del Cerro de Turrubares, APROSETO	0	0	0	0
CORPORACIÓN HORTÍCOLA	Asociación de Horticultores del Irazú, ASOHORTI	0	0	0	0
	Asociación de Productores Agropecuarios de Llano Grande	0	0	0	0

## 2008-4 Ámbito de producción (% sobre el valor total comercializado)

Nombre de la Federación	Nombre de la Institución	% café	% azúcar (de caña)	% arroz	% palmas	% hortalizas	% ganadería	% lácteos	% bananos	% frutas	% otro (servicios)
CIPA R.L.	Asociación de Productores de Finca Alajuela, ASBAPROFA	-	-	-	100	-	-	-	-	-	-
CIPA R.L.	CANAIMA	-	-	-	100	-	-	-	-	-	-
COOCAFE R.L.	COOPESABALITO R.L.	100	-	-	-	-	-	-	-	-	-
CIPA R.L.	COOPEINTEGRACIÓN	-	-	-	100	-	-	-	-	-	-
CIPA R.L.	COOPEGUAYCARA R.L.	-	-	-	100	-	-	-	-	-	-
CIPA R.L.	COOPECOVI R.L.	-	-	-	100	-	-	-	-	-	-
-	ASPROBANAP	-	-	-	100	-	-	-	-	-	-
-	COOPALSUR R.L.	-	-	-	100	-	-	-	-	-	-
CIPA R.L.	COOPROSUR	-	-	-	100	-	-	-	-	-	-
-	COOPETRABASUR R.L.	-	-	-	100	-	-	-	-	-	-
CIPA R.L.	COOPETRIUNFO R.L.	-	-	-	100	-	-	-	-	-	-
CIPA R.L.	SERMUCOOP R.L.	-	-	-	100	-	-	-	-	-	-
CAFECOOP R.L.	COOPROSANVITO R.L.	58	-	-	-	-	-	-	-	-	42
AGRIATIRRO R.L.	COOPEAZUCAREROS R.L.	-	100	-	-	-	-	-	-	-	-
CECOOP, CAFECOOP	COOPRONARANJO R.L.	100	-	-	-	-	-	-	-	-	-
URCOOPA R.L.	COOPEHUMO R.L.	-	100	-	-	-	-	-	-	-	-
AGRIATIRRO	COOPECAÑITA R.L.	-	100	-	-	-	-	-	-	-	-
CECOOP, SUSCOF	Cooperativa de Caficultores y Servicios Múltiples de Palmares, COOPEPALMARES R.L.	40	-	-	-	-	-	-	-	-	60
ASOCIACIÓN ALIANZA DE FAMILIAS PRODUCTORAS ORGÁNICAS	Asociación de Productores Orgánicos de Caraigres, AFAORCA	90	-	-	-	-	-	-	-	-	10
COOCAFÉ	Cooperativa de Caficultores de Llano Bonito, COPELLANOBONITO R.L.	100	-	-	-	-	-	-	-	-	-
MAOCO, MESA NACIONAL CAMPESINA, COOMERCADOS SOLIDARIOS	Asociación de Productores Orgánicos de Turrialba, APOT	60	-	-	-	-	-	-	-	-	40
FENAC CAFÉ, COOCAFE	Cooperativa Agropecuaria Industrial y de Servicios Múltiples de Atenas, COOPEATENAS R.L.	40	-	-	-	-	-	-	-	-	60
AGRIATIRRO	COOPEATIRRO R.L.	-	100	-	-	-	-	-	-	-	-
UNCOOSANTOS	Cooperativa de Caficultores y Servicios Múltiples de Tarrazú, COOPETARRAZU R.L.	55	-	-	-	-	-	-	-	-	45
-	Asociación de Productores Orgánicos de Dulce, ASOPRO-0-DULCE	-	100	-	-	-	-	-	-	-	-
COOPEACOSTA	Asociación De Productores Agropecuarios de Acosta y Aserri, ASOPROA S.C.	100	-	-	-	-	-	-	-	-	-
-	Asociación de Productores de Vocana	-	100	-	-	-	-	-	-	-	-
-	Asociación de Productores de Dulce Ecológico Bajo la Paz, ASODULCE	-	100	-	-	-	-	-	-	-	-
-	Asociación de Productores de Café de Altura de San Ramón	100	-	-	-	-	-	-	-	-	-
COORDINADORA NACIONAL DE COMERCIO JUSTO	COOPECAÑERA R.L.	-	100	-	-	-	-	-	-	-	-
COOPALPAC, CANAPAL	Cooperativa Comercializadora de Palma Aceitera, COOPEGAMALOTILLO R.L.	-	-	-	100	-	-	-	-	-	-
-	Asociación Agropecuaria e Industrial de Floraria y lugares circunvecinos	-	100	-	-	-	-	-	-	-	-
-	Asociación de Productores Sostenible y Orgánico de Altura de Frailes	100	-	-	-	-	-	-	-	-	-
-	Asociación de Agricultores de la Violeta de Desamparados, AGRIVID	100	-	-	-	-	-	-	-	-	-
-	Asociación Ateniense de Productores de Café Orgánico y Otros APROCAFE	100	-	-	-	-	-	-	-	-	-
-	Asociación de Productores Orgánicos de Alfaro Ruiz, APODAR	-	-	-	-	100	-	-	-	-	-

Nombre de la Federación	Nombre de la Institución	% café	% azúcar (de caña)	% arroz	% palmas	% hortalizas	% ganadería	% lácteos	% bananos	% frutas	% otro (servicios)
-	Asociación de Productores Agropecuarios de Santa Cruz de Turrialba, ASOPROA SC	-	-	-	-	-	-	100	-	-	-
-	Asociación de Productores de Leche del Sauce	-	-	-	-	-	-	100	-	-	-
-	Asociación de Campesinos de Productores Orgánicos	-	-	-	-	-	-	-	90	-	10
-	Asociación de Productores de Leche de 4 Esquinas, APROLESE	-	-	-	-	-	-	100	-	-	-
MANA ZARCERO	Asociación de Productores Unidos, ASOAGRO	100	-	-	-	-	-	-	-	-	-
-	Asociación de Productores de Mora y Frutales de Altura, APROCAN	-	-	-	-	-	-	-	-	100	-
-	Asociación de Usuarios de Agua	-	-	-	-	100	-	-	-	-	-
-	Asociación Alianza de Familias Productoras Orgánicas de Costa Rica	90	-	-	-	-	-	-	10	-	-
-	Asociación de Familias Productoras Agroecológicas del Sur, AFRAPROSUR	-	-	-	-	80	20	-	-	-	-
-	Asociación de Productores de Carne y Leche, ASOPROLECA	-	-	-	-	-	-	100	-	-	-
-	Asociación de productores del Guarco, APYMAG	-	-	-	-	100	-	-	-	-	-
MAOCO	Asociación de Productores Orgánicos de la Zona Norte de Cartago, APROZONOC	-	-	-	-	100	-	-	-	-	-
CENTRO AGRÍCOLA CANTONAL	Asociación de Productores Agropecuarios de San Gerónimo de Moravia Amigables con el Ambiente	-	-	-	-	-	-	100	-	-	-
-	Asociación de Mujeres Productoras en Hidroponía de Moravia Y Coronado	-	-	-	-	100	-	-	-	-	-
UNCOOSUR, GUANAZUCAR, AGRIATIRRO	Coop.Agric.Industrial Y Serv.Multiples El General, COOPEAGRI R.L.	-	100	-	-	-	-	-	-	-	-
-	Asociación Comunitaria Agrícola Porvenir y Ticabán, ASOAGRIPORTICA	-	-	-	-	100	-	-	-	-	-
-	Asociación de Agricultores Los Ceibos de La Alegría	-	-	100	-	-	-	-	-	-	-
CÁMARA DE PRODUCTORES DE PALMITO	Asociación De Productores De Palmito Del Peje, ASOPROPAPE	-	-	-	100	-	-	-	-	-	-
-	Asociación De Pequeños Productores de Plátano de Santo Domingo de Siquirres	-	-	-	-	-	-	-	100	-	-
-	Asociación de Productores Leche de San Antonio La Florida	-	-	-	-	-	-	100	-	-	-
CORFOGA	Asociación para la Gestión Campesina de San Pancracio Y Comunidades Aledañas	-	-	100	-	-	-	-	-	-	-
-	Asociación de Productores del Cerro de Turrubares, APROSETO	100	-	-	-	-	-	-	-	-	-
CORPORACIÓN HORTÍCOLA	Asociación de Horticultores del Irazú, ASOHORTI	-	-	-	-	100	-	-	-	-	-
-	Asociación de Productores Agropecuarios de Llano Grande	-	100	-	-	-	-	-	-	-	-



## 2008-5 Mercado (% sobre al volumen total producido)

Nombre de la Federación	Nombre de la Institución	café			azúcar (de caña)			arroz			palmas			hortalizas			ganadería			lácteos			bananos			frutas		
		convencional	comercio justo	orgánico	convencional	comercio justo	orgánico	convencional	comercio justo	orgánico	convencional	comercio justo	orgánico	convencional	comercio justo	orgánico	convencional	comercio justo	orgánico	convencional	comercio justo	orgánico	convencional	comercio justo	orgánico	convencional	comercio justo	orgánico
CIPA R.L.	Asociación de Productores de Finca Alajuela, ASBAPROFA	-	-	-	-	-	-	-	-	-	100.00	-	-	0	0	-	-	-	-	-	-	-	-	-	-	-	-	-
CIPA R.L.	CANAIMA	-	-	-	-	-	-	-	-	-	100.00	-	-	0	0	-	-	-	-	-	-	-	-	-	-	-	-	-
COOCAFE R.L.	COOPESABALITO R.L.	100.00	0	0	-	-	-	-	-	-	-	-	-	-	-	-	-	-	-	-	-	-	-	-	-	-	-	-
CIPA R.L.	COOPEINTEGRACIÓN	-	-	-	-	-	-	-	-	-	100.00	-	-	0	0	-	-	-	-	-	-	-	-	-	-	-	-	-
CIPA R.L.	COOPEGUAYCARA R.L.	-	-	-	-	-	-	-	-	-	100.00	-	-	0	0	-	-	-	-	-	-	-	-	-	-	-	-	-
CIPA R.L.	COOPECIVI R.L.	-	-	-	-	-	-	-	-	-	100.00	-	-	0	0	-	-	-	-	-	-	-	-	-	-	-	-	-
-	ASPROBANAP	-	-	-	-	-	-	-	-	-	100.00	-	-	0	0	-	-	-	-	-	-	-	-	-	-	-	-	-
-	COOPALSUR R.L.	-	-	-	-	-	-	-	-	-	100.00	-	-	0	0	-	-	-	-	-	-	-	-	-	-	-	-	-
CIPA R.L.	COOPROSUR	-	-	-	-	-	-	-	-	-	100.00	-	-	0	0	-	-	-	-	-	-	-	-	-	-	-	-	-
-	COOPETRABASUR R.L.	-	-	-	-	-	-	-	-	-	50.00	50.00	0	-	-	-	-	-	-	-	-	-	-	-	-	-	-	-
CIPA R.L.	COOPETRIUNFO R.L.	-	-	-	-	-	-	-	-	-	100.00	-	-	0	0	-	-	-	-	-	-	-	-	-	-	-	-	-
CIPA R.L.	SERMUCOOP R.L.	-	-	-	-	-	-	-	-	-	100.00	-	-	0	0	-	-	-	-	-	-	-	-	-	-	-	-	-
CAFECOOP R.L.	COOPROSANVITO R.L.	97.00	3.00	0	-	-	-	-	-	-	-	-	-	-	-	-	-	-	-	-	-	-	-	-	-	-	-	-
AGRIATIRRO R.L.	COOPEAZUCAREROS R.L.	-	-	-	100.00	0	0	-	-	-	-	-	-	-	-	-	-	-	-	-	-	-	-	-	-	-	-	-
CECOOP, CAFECOOP	COOPRONARANJO R.L.	100.00	0	0	-	-	-	-	-	-	-	-	-	-	-	-	-	-	-	-	-	-	-	-	-	-	-	-
URCOOPA R.L.	COOPEHUMO R.L.	-	-	-	100.00	0	0	-	-	-	-	-	-	-	-	-	-	-	-	-	-	-	-	-	-	-	-	-
AGRIATIRRO	COOPECAÑITA R.L.	-	-	-	100.00	0	0	-	-	-	-	-	-	-	-	-	-	-	-	-	-	-	-	-	-	-	-	-
CECOOP, SUSCOF	Cooperativa de Caficultores y Servicios Múltiples de Palmares, COOPEPALMARES R.L.	100.00	0	0	-	-	-	-	-	-	-	-	-	-	-	-	-	-	-	-	-	-	-	-	-	-	-	-
ASOCIACIÓN ALIANZA DE FAMILIAS PRODUCTORAS ORGÁNICAS	Asociación de Productores Orgánicos de Carraigres, AFAORCA	0	100.00	100.00	-	-	-	-	-	-	-	-	-	-	-	-	-	-	-	-	-	-	-	-	-	-	-	-
COOCAFE	Cooperativa de Caficultores de Llano Bonito, COPELLANOBONITO R.L.	100.00	0	0	-	-	-	-	-	-	-	-	-	-	-	-	-	-	-	-	-	-	-	-	-	-	-	-
MADCO, MESA NACIONAL CAMPESINA, COOMERCADOS SOLIDARIOS	Asociación de Productores Orgánicos de Turrialba, APOT	0	60.00	100.00	-	-	-	-	-	-	-	-	-	-	-	-	-	-	-	-	-	-	-	-	-	-	-	-
FENAC CAFÉ, COOCAFE	Cooperativa Agropecuaria Industrial y de Servicios Múltiples de Atenas, COOPEATENAS R.L.	70.00	30.00	0	-	-	-	-	-	-	-	-	-	-	-	-	-	-	-	-	-	-	-	-	-	-	-	-
AGRIATIRRO	COOPEATIRRO R.L.	-	-	-	100.00	0	0	-	-	-	-	-	-	-	-	-	-	-	-	-	-	-	-	-	-	-	-	-
UNCOOSANTOS	Cooperativa de Caficultores y Servicios Múltiples de Tarrazú, COOPEARRAZU R.L.	100.00	0	0	-	-	-	-	-	-	-	-	-	-	-	-	-	-	-	-	-	-	-	-	-	-	-	-
-	Asociación de Productores Orgánicos de Dulce, ASOPRO-O-DULCE	-	-	-	0	90.00	100.00	-	-	-	-	-	-	-	-	-	-	-	-	-	-	-	-	-	-	-	-	-
COOPEACOSTA	Asociación De Productores Agropecuarios de Acosta y Aserrí, ASOPROA S.C.	100.00	0	0	-	-	-	-	-	-	-	-	-	-	-	-	-	-	-	-	-	-	-	-	-	-	-	-
-	Asociación de Productores de Vocana	-	-	-	100.00	0	0	-	-	-	-	-	-	-	-	-	-	-	-	-	-	-	-	-	-	-	-	-
-	Asociación de Productores de Dulce Ecológico Bajo la Paz, ASODULCE	-	-	-	100.00	0	0	-	-	-	-	-	-	-	-	-	-	-	-	-	-	-	-	-	-	-	-	-
-	Asociación de Productores de Café de Altura de San Ramón	100.00	0	0	-	-	-	-	-	-	-	-	-	-	-	-	-	-	-	-	-	-	-	-	-	-	-	-
COORDINADORA NACIONAL DE COMERCIO JUSTO	COOPECAÑERA R.L.	-	-	-	79.00	20.00	1.00	-	-	-	-	-	-	-	-	-	-	-	-	-	-	-	-	-	-	-	-	-
COOPALPAC, CANAPAL	Cooperativa Comercializadora de Palma Aceitera, COOPEGAMALOTILLO R.L.	-	-	-	-	-	-	-	-	-	100.00	-	-	0	0	-	-	-	-	-	-	-	-	-	-	-	-	-
-	Asociación Agropecuaria e Industrial de Floraria y lugares circunvecinos	-	-	-	100.00	0	0	-	-	-	-	-	-	-	-	-	-	-	-	-	-	-	-	-	-	-	-	-
-	Asociación de Productores Sostenible y Orgánico de Altura de Frailes	100.00	0	0	-	-	-	-	-	-	-	-	-	-	-	-	-	-	-	-	-	-	-	-	-	-	-	-

Nombre de la Federación	Nombre de La Institución	café			azúcar (de caña)			arroz			palmas			hortalizas			ganadería			lácteos			bananos			frutas		
		convencional	comercio justo	orgánico	convencional	comercio justo	orgánico	convencional	comercio justo	orgánico	convencional	comercio justo	orgánico	convencional	comercio justo	orgánico	convencional	comercio justo	orgánico	convencional	comercio justo	orgánico	convencional	comercio justo	orgánico	convencional	comercio justo	orgánico
-	Asociación de Agricultores de la Violeta de Desamparados, AGRIVID	100.00	0	0	-	-	-	-	-	-	-	-	-	-	-	-	-	-	-	-	-	-	-	-	-	-	-	
-	Asociación Ateniense de Productores de Café Orgánico y Otros APROCAFE	0	0	100.00	-	-	-	-	-	-	-	-	-	-	-	-	-	-	-	-	-	-	-	-	-	-	-	
-	Asociación de Productores Orgánicos de Alfaro Ruiz, APODAR	-	-	-	-	-	-	-	-	-	-	-	0	0	100.00	-	-	-	-	-	-	-	-	-	-	-	-	
-	Asociación de Productores Agropecuarios de Santa Cruz de Turrialba, ASOPROASC	-	-	-	-	-	-	-	-	-	-	-	-	-	-	-	-	-	-	100.00	0	0	-	-	-	-	-	
-	Asociación de Productores de Leche del Sauce	-	-	-	-	-	-	-	-	-	-	-	-	-	-	-	-	-	-	100.00	0	0	-	-	-	-	-	
-	Asociación de Campesinos de Productores Orgánicos	-	-	-	-	-	-	-	-	-	-	-	-	-	-	-	-	-	-	-	-	-	100.00	0	0	-	-	
-	Asociación de Productores de Leche de 4 Esquinas, APROLESE	-	-	-	-	-	-	-	-	-	-	-	-	-	-	-	-	-	-	100.00	0	0	-	-	-	-	-	
MANA ZARCERO	Asociación de Productores Unidos, ASDAGRO	100.00	0	0	-	-	-	-	-	-	-	-	-	-	-	-	-	-	-	-	-	-	-	-	-	-	-	
-	Asociación de Productores de Mora y Frutales de Altura, APROCAN	-	-	-	-	-	-	-	-	-	-	-	-	-	-	-	-	-	-	-	-	-	-	-	100.00	0	0	
-	Asociación de Usuarios de Agua	-	-	-	-	-	-	-	-	-	-	-	100.00	0	0	-	-	-	-	-	-	-	-	-	-	-	-	
-	Asociación Alianza de Familias Productoras Orgánicas de Costa Rica	0	100.00	80.00	-	-	-	-	-	-	-	-	-	-	-	-	-	-	-	-	-	-	100.00	0	0	-	-	
-	Asociación de Familias Productoras Agroecológicas del Sur, AFRAPROSUR	-	-	-	-	-	-	-	-	-	-	-	0	0	100.00	100.00	0	0	-	-	-	-	-	-	-	-	-	
-	Asociación de Productores de Carne y Leche, ASOPROLECA	-	-	-	-	-	-	-	-	-	-	-	-	-	-	-	-	-	-	100.00	0	0	-	-	-	-	-	
-	Asociación de productores del Guarco, APYMAG	-	-	-	-	-	-	-	-	-	-	-	100.00	0	0	-	-	-	-	-	-	-	-	-	-	-	-	
MADCO	Asociación de Productores Orgánicos de la Zona Norte de Cartago, APROZONOC	-	-	-	-	-	-	-	-	-	-	-	0	0	100.00	-	-	-	-	-	-	-	-	-	-	-	-	
CENTRO AGRÍCOLA CANTONAL	Asociación de Productores Agropecuarios de San Gerónimo de Moravia Amigables con el Ambiente	-	-	-	-	-	-	-	-	-	-	-	-	-	-	-	-	-	-	100.00	0	0	-	-	-	-	-	
-	Asociación de Mujeres Productoras en Hidroponía de Moravia Y Coronado	-	-	-	-	-	-	-	-	-	-	-	100.00	0	0	-	-	-	-	-	-	-	-	-	-	-	-	
UNCOOSUR, GUANAZUCAR, AGRIATIRRO	Coop. Agric. Industrial Y Serv. Múltiples El General, COOPEAGRI R.L.	-	-	-	100.00	0	0	-	-	-	-	-	-	-	-	-	-	-	-	-	-	-	-	-	-	-	-	
-	Asociación Comunitaria Agrícola Porvenir y Ticabán, ASOAGRIPORTICA	-	-	-	-	-	-	-	-	-	-	-	100.00	0	0	-	-	-	-	-	-	-	-	-	-	-	-	
-	Asociación de Agricultores Los Ceibos de La Alegría	-	-	-	-	-	-	100.00	0	0	-	-	-	-	-	-	-	-	-	-	-	-	-	-	-	-	-	
CÁMARA DE PRODUCTORES DE PALMITO	Asociación De Productores De Palmito Del Peje, ASOPROPAPE	-	-	-	-	-	-	-	-	-	-	100.00	0	0	-	-	-	-	-	-	-	-	-	-	-	-	-	
-	Asociación De Pequeños Productores de Plátano de Santo Domingo de Siquirres	-	-	-	-	-	-	-	-	-	-	-	-	-	-	-	-	-	-	-	-	-	100.00	0	0	-	-	
-	Asociación de Productores Leche de San Antonio La Florida	-	-	-	-	-	-	-	-	-	-	-	-	-	-	-	-	-	-	100.00	0	0	-	-	-	-	-	
CORFOGA	Asociación para la Gestión Campesina de San Pancracio Y Comunidades Aledañas	-	-	-	-	-	-	100.00	0	0	-	-	-	-	-	-	-	-	-	-	-	-	-	-	-	-	-	
-	Asociación de Productores del Cerro de Turruabares, APROSETO	100.00	0	0	-	-	-	-	-	-	-	-	-	-	-	-	-	-	-	-	-	-	-	-	-	-	-	
CORPORACIÓN HORTÍCOLA	Asociación de Horticultores del Irazú, ASOHORTI	-	-	-	-	-	-	-	-	-	-	-	100.00	0	0	-	-	-	-	-	-	-	-	-	-	-	-	
-	Asociación de Productores Agropecuarios de Llano Grande	-	-	-	100.00	0	0	-	-	-	-	-	-	-	-	-	-	-	-	-	-	-	-	-	-	-	-	

2008-6 Valor total por producto y mercado

Nombre de la Federación	Nombre de la Institución	café			azúcar (de caña)			arroz			palmas			hortalizas			ganadería			lácteos			bananos			frutas			otro (servicios)		
		mercado interior	mercado exterior	total	mercado interior	mercado exterior	total	mercado interior	mercado exterior	total	mercado interior	mercado exterior	total	mercado interior	mercado exterior	total	mercado interior	mercado exterior	total	mercado interior	mercado exterior	total	mercado interior	mercado exterior	total	mercado interior	mercado exterior	total			
CIPA R.L.	Asociación de Productores de Finca Alajuela, ASBAPROFA	-	-	-	-	-	-	-	-	-	-	430,183	0	430,183	-	-	-	-	-	-	-	-	-	-	-	-	-	-			
CIPA R.L.	CANAIMA	-	-	-	-	-	-	-	-	-	-	179,243	0	179,243	-	-	-	-	-	-	-	-	-	-	-	-	-	-			
COOCAFE R.L.	COOPESABALITO R.L.	1,935,821	7,743,282	9,679,103	-	-	-	-	-	-	-	-	-	-	-	-	-	-	-	-	-	-	-	-	-	-	-	-			
CIPA R.L.	COOPEINTEGRACIÓN	-	-	-	-	-	-	-	-	-	-	191,790	0	191,790	-	-	-	-	-	-	-	-	-	-	-	-	-	-			
CIPA R.L.	COOPEGUAYCARA R.L.	-	-	-	-	-	-	-	-	-	-	206,129	0	206,129	-	-	-	-	-	-	-	-	-	-	-	-	-	-			
CIPA R.L.	COOPECOVI R.L.	-	-	-	-	-	-	-	-	-	-	358,485	0	358,485	-	-	-	-	-	-	-	-	-	-	-	-	-	-			
-	ASPROBANAP	-	-	-	-	-	-	-	-	-	-	811,970	0	811,970	-	-	-	-	-	-	-	-	-	-	-	-	-	-			
-	COOPALSUR R.L.	-	-	-	-	-	-	-	-	-	-	62,735	0	62,735	-	-	-	-	-	-	-	-	-	-	-	-	-	-			
CIPA R.L.	COOPROSUR	-	-	-	-	-	-	-	-	-	-	168,488	0	168,488	-	-	-	-	-	-	-	-	-	-	-	-	-	-			
-	COOPETRABASUR R.L.	-	-	-	-	-	-	-	-	-	-	19,000,000	0	19,000,000	-	-	-	-	-	-	-	-	-	-	-	-	-	-			
CIPA R.L.	COOPETRIUNFO R.L.	-	-	-	-	-	-	-	-	-	-	322,637	0	322,637	-	-	-	-	-	-	-	-	-	-	-	-	-	-			
CIPA R.L.	SERMUCOOP R.L.	-	-	-	-	-	-	-	-	-	-	129,413	0	129,413	-	-	-	-	-	-	-	-	-	-	-	-	-	-			
CAFECOOP R.L.	COOPROSANVITO R.L.	772,536	4,375,315	5,147,852	-	-	-	-	-	-	-	-	-	-	-	-	-	-	-	-	-	-	-	-	-	-	-	-			
AGRIATIRRO R.L.	COOPEAZUCAREROS R.L.	-	-	-	9,858	0	9,858	-	-	-	-	-	-	-	-	-	-	-	-	-	-	-	-	-	-	-	-	-			
CECOOP, CAFECOOP	COOPRONARANJO R.L.	445,956	8,473,158	8,919,114	-	-	-	-	-	-	-	-	-	-	-	-	-	-	-	-	-	-	-	-	-	-	-	-			
URCOOPA R.L.	COOPEHUMO R.L.	-	-	-	12,189	0	12,189	-	-	-	-	-	-	-	-	-	-	-	-	-	-	-	-	-	-	-	-	-			
AGRIATIRRO	COOPECAÑITA R.L.	-	-	-	458,861	0	458,861	-	-	-	-	-	-	-	-	-	-	-	-	-	-	-	-	-	-	-	-	-			
CECOOP,SUSCOF	Cooperativa de Caficultores y Servicios Múltiples de Palmares, COOPEPALMARES R.L.	1,416,018	5,664,071	7,080,088	-	-	-	-	-	-	-	-	-	-	-	-	-	-	-	-	-	-	-	-	-	-	-	-			
ASOCIACIÓN ALIANZA DE FAMILIAS PRODUCTORAS ORGÁNICAS	Asociación de Productores Orgánicos de Carraigres, AFAORCA	145,187	16,132	161,318	-	-	-	-	-	-	-	-	-	-	-	-	-	-	-	-	-	-	-	-	-	-	-	-			
COOCAFÉ	Cooperativa de Caficultores de Llano Bonito, COPELLANOBONITO R.L.	480,371	2,724,490	3,205,936	-	-	-	-	-	-	-	-	-	-	-	-	-	-	-	-	-	-	-	-	-	-	-	-			
MADCO, MESA NACIONAL CAMPESINA, COOMERCADOS SOLIDARIOS	Asociación de Productores Orgánicos de Turrialba, APOT	61,839	185,516	247,355	-	-	-	-	-	-	-	-	-	-	-	-	-	-	-	-	-	-	-	-	-	-	-	-			
FENAC CAFÉ, COOCAFE	Cooperativa Agropecuaria Industrial y de Servicios Múltiples de Atenas, COOPEATENAS R.L.	994,797	5,637,184	6,631,981	-	-	-	-	-	-	-	-	-	-	-	-	-	-	-	-	-	-	-	-	-	-	-	-			
AGRIATIRRO	COOPEATIRRO R.L.	-	-	-	824,517	0	824,517	-	-	-	-	-	-	-	-	-	-	-	-	-	-	-	-	-	-	-	-	-			
UNCOOSANTOS	Cooperativa de Caficultores y Servicios Múltiples de Tarrazú, COOPEARRAZU R.L.	1,518	21,686,842	21,688,360	-	-	-	-	-	-	-	-	-	-	-	-	-	-	-	-	-	-	-	-	-	-	-	-			
-	Asociación de Productores Orgánicos de Dulce, ASOPRO-O-DULCE	-	-	-	11,041	99,372	110,414	-	-	-	-	-	-	-	-	-	-	-	-	-	-	-	-	-	-	-	-	-			
COOPEACOSTA	Asociación De Productores Agropecuarios de Acosta y Aserri, ASOPROA S.C.	107,546	430,183	537,728	-	-	-	-	-	-	-	-	-	-	-	-	-	-	-	-	-	-	-	-	-	-	-	-			
-	Asociación de Productores de Vocana	-	-	-	45,427	0	45,427	-	-	-	-	-	-	-	-	-	-	-	-	-	-	-	-	-	-	-	-	-			
-	Asociación de Productores de Dulce Ecológico Bajo la Paz, ASODULCE	-	-	-	215,091	0	215,091	-	-	-	-	-	-	-	-	-	-	-	-	-	-	-	-	-	-	-	-	-			
-	Asociación de Productores de Café de Altura de San Ramón	501,880	6,667,830	7,169,710	-	-	-	-	-	-	-	-	-	-	-	-	-	-	-	-	-	-	-	-	-	-	-	-			
COORDINADORA NACIONAL DE COMERCIO JUSTO	COOPECAÑERA R.L.	-	-	-	3,011,278	752,820	3,764,098	-	-	-	-	-	-	-	-	-	-	-	-	-	-	-	-	-	-	-	-	-			
COOPALPAC, CANAPAL	Cooperativa Comercializadora de Palma Aceitera, COOPEGAMALOTILLO R.L.	-	-	-	-	-	-	-	-	-	-	37,641	0	37,641	-	-	-	-	-	-	-	-	-	-	-	-	-	-			
-	Asociación Agropecuaria e Industrial de Floraria y lugares circunvecinos	-	-	-	23,302	0	23,302	-	-	-	-	-	-	-	-	-	-	-	-	-	-	-	-	-	-	-	-	-			

Nombre de la Federación	Nombre de la Institución	café			azúcar (de caña)			arroz			palmas			hortalizas			ganadería			lácteos			bananos			frutas			otro (servicios)		
		mercado interior	mercado exterior	total	mercado interior	mercado exterior	total	mercado interior	mercado exterior	total	mercado interior	mercado exterior	total	mercado interior	mercado exterior	total	mercado interior	mercado exterior	total	mercado interior	mercado exterior	total	mercado interior	mercado exterior	total	mercado interior	mercado exterior	total	mercado interior	mercado exterior	total
-	Asociación de Productores Sostenible y Orgánico de Altura de Frailes	688,292	0	688,292	-	-	-	-	-	-	-	-	-	-	-	-	-	-	-	-	-	-	-	-	-	-	-	-	-	-	
-	Asociación de Agricultores de la Violeta de Desamparados, AGRIVID	249,506	0	249,506	-	-	-	-	-	-	-	-	-	-	-	-	-	-	-	-	-	-	-	-	-	-	-	-	-		
-	Asociación Ateniense de Productores de Café Orgánico y Otros APROCAFE	0	44,811	44,811	-	-	-	-	-	-	-	-	-	-	-	-	-	-	-	-	-	-	-	-	-	-	-	-	-		
-	Asociación de Productores Orgánicos de Alfaro Ruiz, APODAR	-	-	-	-	-	-	-	-	-	-	-	-	-	419,428	0	419,428	-	-	-	-	-	-	-	-	-	-	-	-		
-	Asociación de Productores Agropecuarios de Santa Cruz de Turrialba, ASOPROA SC	-	-	-	-	-	-	-	-	-	-	-	-	-	-	-	-	-	-	114,715	0	114,715	-	-	-	-	-	-	-		
-	Asociación de Productores de Leche del Sauce	-	-	-	-	-	-	-	-	-	-	-	-	-	-	-	-	-	-	210,789	0	210,789	-	-	-	-	-	-	-		
-	Asociación de Campesinos de Productores Orgánicos	-	-	-	-	-	-	-	-	-	-	-	-	-	-	-	-	-	-	-	-	-	75,282	0	75,282	-	-	12,547	0	12,547	
-	Asociación de Productores de Leche de 4 Esquinas, APROLESE	-	-	-	-	-	-	-	-	-	-	-	-	-	-	-	-	-	-	172,073	0	172,073	-	-	-	-	-	-	-		
MANA ZARCERO	Asociación de Productores Unidos, ASOAGRO	2,151	0	2,151	-	-	-	-	-	-	-	-	-	-	-	-	-	-	-	-	-	-	-	-	-	-	-	-	-		
-	Asociación de Productores de Mora y Frutales de Altura, APROCAN	-	-	-	-	-	-	-	-	-	-	-	-	-	-	-	-	-	-	-	-	-	-	-	151,385	22,844	174,229	-	-		
-	Asociación de Usuarios de Agua	-	-	-	-	-	-	-	-	-	-	-	-	-	53,773	0	53,773	-	-	-	-	-	-	-	-	-	-	-	-		
-	Asociación Alianza de Familias Productoras Orgánicas de Costa Rica	8,962	636,312	645,274	-	-	-	-	-	-	-	-	-	-	-	-	-	-	-	-	-	-	6,273	0	6,273	-	-	-	-		
-	Asociación de Familias Productoras Agroecológicas del Sur, AFRAPROSUR	-	-	-	-	-	-	-	-	-	-	-	-	-	21,509	0	21,509	12,189	0	12,189	-	-	-	-	-	-	-	-	-		
-	Asociación de Productores de Carne y Leche, ASOPROLECA	-	-	-	-	-	-	-	-	-	-	-	-	-	-	-	-	-	-	367,448	0	367,448	-	-	-	-	-	-	-		
-	Asociación de productores del Guarco, APYMAG	-	-	-	-	-	-	-	-	-	-	-	-	-	8,962	0	8,962	-	-	-	-	-	-	-	-	-	-	-	-		
MAOCO	Asociación de Productores Orgánicos de la Zona Norte de Cartago, APROZONOC	-	-	-	-	-	-	-	-	-	-	-	-	-	-	-	-	-	-	-	-	-	-	-	-	-	-	-			
CENTRO AGRÍCOLA CANTONAL	Asociación de Productores Agropecuarios de San Gerónimo de Moravia Amigables con el Ambiente	-	-	-	-	-	-	-	-	-	-	-	-	-	-	-	-	-	-	260,260	0	260,260	-	-	-	-	-	-	-		
-	Asociación de Mujeres Productoras en Hidroponía de Moravia Y Coronado	-	-	-	-	-	-	-	-	-	-	-	-	-	7,618	0	7,618	-	-	-	-	-	-	-	-	-	-	-	-		
UNCOOSUR, GUANAZUCAR, AGRIATIRRO	Coop. Agric. Industrial Y Serv. Múltiples El General, COOPEAGRI R.L.	-	-	-	-	-	-	-	-	-	-	-	-	-	-	-	-	-	-	-	-	-	-	-	-	-	-	-			
-	Asociación Comunitaria Agrícola Porvenir y Ticabán, ASOAGRIPORTICA	-	-	-	-	-	-	-	-	-	-	-	-	-	37,641	0	37,641	-	-	-	-	-	-	-	-	-	-	-	-		
-	Asociación de Agricultores Los Ceibos de La Alegria	-	-	-	-	-	-	-	1,840,000	0	1,840,000	-	-	-	-	-	-	-	-	-	-	-	-	-	-	-	-	-			
CÁMARA DE PRODUCTORES DE PALMITO	Asociación De Productores De Palmito Del Peje, ASOPROPAPE	-	-	-	-	-	-	-	-	-	-	161,318	0	161,318	-	-	-	-	-	-	-	-	-	-	-	-	-	-			
-	Asociación De Pequeños Productores de Plátano de Santo Domingo de Siquirres	-	-	-	-	-	-	-	-	-	-	-	-	-	-	-	-	-	-	-	-	-	591,501	0	591,501	-	-	-			
-	Asociación de Productores Leche de San Antonio La Florida	-	-	-	-	-	-	-	-	-	-	-	-	-	-	-	-	-	-	261,694	0	261,694	-	-	-	-	-	-			
CORFOGA	Asociación para la Gestión Campesina de San Pancracio Y Comunidades Aledañas	-	-	-	-	-	-	-	29,037	0	29,037	-	-	-	-	-	-	-	-	-	-	-	-	-	-	-	-	-			
-	Asociación de Productores del Cerro de Turubares, APROSETO	-	-	-	-	-	-	-	-	-	-	-	-	-	-	-	-	-	-	-	-	-	-	-	-	-	-	-			
CORPORACIÓN HORTÍCOLA	Asociación de Horticultores del Irazú, ASOHORTI	-	-	-	-	-	-	-	-	-	-	-	-	-	-	-	-	-	-	-	-	-	-	-	-	-	-	-			
-	Asociación de Productores Agropecuarios de Llano Grande	-	-	-	26,886	0	26,886	-	-	-	-	-	-	-	-	-	-	-	-	-	-	-	-	-	-	-	-	-			

2008-7 Volumen total por producto y mercado

Nombre de la Federación	Nombre de la Institución	café (Q0)			azúcar (de caña) (toneladas)			arroz (Q0)			palmas (toneladas)			hortalizas (toneladas)			ganadería (cabezas)			lácteos (litros)			bananos (toneladas)			frutas (toneladas)		
		mercado interior	mercado exterior	total	mercado interior	mercado exterior	total	mercado interior	mercado exterior	total	mercado interior	mercado exterior	total	mercado interior	mercado exterior	total	mercado interior	mercado exterior	total	mercado interior	mercado exterior	total	mercado interior	mercado exterior	total	mercado interior	mercado exterior	total
CIPA R.L.	Asociación de Productores de Finca Alajuela, ASBAPROFA	-	-	-	-	-	-	-	-	-	-	1,450	0	1,450	-	-	-	-	-	-	-	-	-	-	-	-	-	
CIPA R.L.	CANAIMA	-	-	-	-	-	-	-	-	-	-	200	0	200	-	-	-	-	-	-	-	-	-	-	-	-	-	
COOCAFE R.L.	COOPESABALITO R.L.	7,600	30,400	38,000	-	-	-	-	-	-	-	-	-	-	-	-	-	-	-	-	-	-	-	-	-	-		
CIPA R.L.	COOPEINTEGRACIÓN	-	-	-	-	-	-	-	-	-	-	2,040	0	2,040	-	-	-	-	-	-	-	-	-	-	-	-		
CIPA R.L.	COOPEGUAYCARA R.L.	-	-	-	-	-	-	-	-	-	-	1,800	0	1,800	-	-	-	-	-	-	-	-	-	-	-	-		
CIPA R.L.	COOPECÓVIR R.L.	-	-	-	-	-	-	-	-	-	-	3,370	0	3,370	-	-	-	-	-	-	-	-	-	-	-	-		
-	ASPROBANAP	-	-	-	-	-	-	-	-	-	-	12,000	0	12,000	-	-	-	-	-	-	-	-	-	-	-	-		
-	COOPALSUR R.L.	-	-	-	-	-	-	-	-	-	-	615	0	615	-	-	-	-	-	-	-	-	-	-	-	-		
CIPA R.L.	COOPROSUR	-	-	-	-	-	-	-	-	-	-	1,600	0	1,600	-	-	-	-	-	-	-	-	-	-	-	-		
-	COOPETRABASUR R.L.	-	-	-	-	-	-	-	-	-	-	250	0	250	-	-	-	-	-	-	-	-	-	-	-	-		
CIPA R.L.	COOPETRIUNFO R.L.	-	-	-	-	-	-	-	-	-	-	3,000	0	3,000	-	-	-	-	-	-	-	-	-	-	-	-		
CIPA R.L.	SERMUCOOP R.L.	-	-	-	-	-	-	-	-	-	-	1,140	0	1,140	-	-	-	-	-	-	-	-	-	-	-	-		
CAFECOOP R.L.	COOPROSANVITO R.L.	6,570	37,230	43,800	-	-	-	-	-	-	-	-	-	-	-	-	-	-	-	-	-	-	-	-	-	-		
AGRIATIRRO R.L.	COOPEAZUCAREROS R.L.	-	-	-	321	0	321	-	-	-	-	-	-	-	-	-	-	-	-	-	-	-	-	-	-	-		
CECOOP, CAFECOOP	COOPRONARANJO R.L.	3,826	0	76,527	-	-	-	-	-	-	-	-	-	-	-	-	-	-	-	-	-	-	-	-	-	-		
URCOOPA R.L.	COOPEHUMO R.L.	-	-	-	400	0	400	-	-	-	-	-	-	-	-	-	-	-	-	-	-	-	-	-	-	-		
AGRIATIRRO	COOPECAÑITA R.L.	-	-	-	20,000	0	20,000	-	-	-	-	-	-	-	-	-	-	-	-	-	-	-	-	-	-	-		
CECOOP, SUSCOF	Cooperativa de Caficultores y Servicios Múltiples de Palmares, COOPEPALMARES R.L.	10,220	40,880	51,101	-	-	-	-	-	-	-	-	-	-	-	-	-	-	-	-	-	-	-	-	-	-		
ASOCIACIÓN ALIANZA DE FAMILIAS PRODUCTORAS ORGÁNICAS	Asociación de Productores Orgánicos de Carraigres, AFAORCA	990	110	1,100	-	-	-	-	-	-	-	-	-	-	-	-	-	-	-	-	-	-	-	-	-	-		
COOCAFÉ	Cooperativa de Caficultores de Llano Bonito, COPELLANOBONITO R.L.	3,570	20,230	23,800	-	-	-	-	-	-	-	-	-	-	-	-	-	-	-	-	-	-	-	-	-	-		
MADCO, MESA NACIONAL CAMPESINA, COOMERCADOS SOLIDARIOS	Asociación de Productores Orgánicos de Turrialba, APOT	300	800	1,100	-	-	-	-	-	-	-	-	-	-	-	-	-	-	-	-	-	-	-	-	-	-		
FENAC CAFÉ, COOCAFE	Cooperativa Agropecuaria Industrial y de Servicios Múltiples de Atenas, COOPEATENAS R.L.	6,600	37,400	44,000	-	-	-	-	-	-	-	-	-	-	-	-	-	-	-	-	-	-	-	-	-	-		
AGRIATIRRO	COOPEATIRRO R.L.	-	-	-	27,000	-	27,000	-	-	-	-	-	-	-	-	-	-	-	-	-	-	-	-	-	-	-		
UNCOOSANTOS	Cooperativa de Caficultores y Servicios Múltiples de Tarrazú, COOPETARRAZU R.L.	10,500	139,500	150,000	-	-	-	-	-	-	-	-	-	-	-	-	-	-	-	-	-	-	-	-	-	-		
-	Asociación de Productores Orgánicos de Dulce, ASOPRO-O-DULCE	-	-	-	283	2,547	2,830	-	-	-	-	-	-	-	-	-	-	-	-	-	-	-	-	-	-	-		
COOPEACOSTA	Asociación De Productores Agropecuarios de Acosta y Aserri, ASOPROA S.C.	600	2,400	3,000	-	-	-	-	-	-	-	-	-	-	-	-	-	-	-	-	-	-	-	-	-	-		
-	Asociación de Productores de Vocana	-	-	-	1,152	0	1,152	-	-	-	-	-	-	-	-	-	-	-	-	-	-	-	-	-	-	-		
-	Asociación de Productores de Dulce Ecológico Bajo la Paz, ASODULCE	-	-	-	3,000	0	3,000	-	-	-	-	-	-	-	-	-	-	-	-	-	-	-	-	-	-	-		
-	Asociación de Productores de Café de Altura de San Ramón	4,480	59,520	64,000	-	-	-	-	-	-	-	-	-	-	-	-	-	-	-	-	-	-	-	-	-	-		
COORDINADORA NACIONAL DE COMERCIO JUSTO	COOPECAÑERA R.L.	-	-	-	2,400	600	3,000	-	-	-	-	-	-	-	-	-	-	-	-	-	-	-	-	-	-	-		
COOPALPAC, CANAPAL	Cooperativa Comercializadora de Palma Aceitera, COOPEGAMALOTILLO R.L.	-	-	-	-	-	-	-	-	-	-	300	0	300	-	-	-	-	-	-	-	-	-	-	-	-		
-	Asociación Agropecuaria e Industrial de Floraria y lugares circunvecinos	-	-	-	200	0	200	-	-	-	-	-	-	-	-	-	-	-	-	-	-	-	-	-	-	-		
-	Asociación de Productores Sostenible y Orgánico de Altura de Frailes	6,000	0	6,000	-	-	-	-	-	-	-	-	-	-	-	-	-	-	-	-	-	-	-	-	-	-		
-	Asociación de Agricultores de la Violeta de Desamparados, AGRIVID	1,500	0	1,500	-	-	-	-	-	-	-	-	-	-	-	-	-	-	-	-	-	-	-	-	-	-		
-	Asociación Ateniense de Productores de Café Orgánico y Otros APROCAFE	0	270	270	-	-	-	-	-	-	-	-	-	-	-	-	-	-	-	-	-	-	-	-	-	-		
-	Asociación de Productores Orgánicos de Alfaro Ruiz, APODAR	-	-	-	-	-	-	-	-	-	-	-	-	-	n.d.	n.d.	n.d.	-	-	-	-	-	-	-	-	-		
-	Asociación de Productores Agropecuarios de Santa Cruz de Turrialba, ASOPROA SC	-	-	-	-	-	-	-	-	-	-	-	-	-	-	-	-	-	-	-	9,600,000	0	9,600,000	-	-	-		

Nombre de la Federación	Nombre de la Institución	café (QQ)			azúcar (de caña) (toneladas)			arroz (QQ)			palmas (toneladas)			hortalizas (toneladas)			ganadería (cabezas)			lácteos (litros)			bananos (toneladas)			frutas (toneladas)		
		mercado interior	mercado exterior	total	mercado interior	mercado exterior	total	mercado interior	mercado exterior	total	mercado interior	mercado exterior	total	mercado interior	mercado exterior	total	mercado interior	mercado exterior	total	mercado interior	mercado exterior	total	mercado interior	mercado exterior	total	mercado interior	mercado exterior	total
-	Asociación de Productores de Leche del Sauce	-	-	-	-	-	-	-	-	-	-	-	-	-	-	-	-	-	547,500	0	547,500	-	-	-	-	-	-	
-	Asociación de Campesinos de Productores Orgánicos	-	-	-	-	-	-	-	-	-	-	-	-	-	-	-	-	-	-	-	-	400	0	400	-	-	-	
-	Asociación de Productores de Leche de 4 Esquinas, APROLESE	-	-	-	-	-	-	-	-	-	-	-	-	-	-	-	-	-	306,000	0	306,000	-	-	-	-	-	-	
MANA ZARCERO	Asociación de Productores Unidos, ASOAGRO	120	0	120	-	-	-	-	-	-	-	-	-	-	-	-	-	-	-	-	-	-	-	-	-	-		
-	Asociación de Productores de Mora y Frutales de Altura, APROCAN	-	-	-	-	-	-	-	-	-	-	-	-	-	-	-	-	-	-	-	-	-	-	-	62,560	9,440	72,000	
-	Asociación de Usuarios de Agua	-	-	-	-	-	-	-	-	-	-	-	120,000	0	120,000	-	-	-	-	-	-	-	-	-	-	-	-	
-	Asociación Alianza de Familias Productoras Orgánicas de Costa Rica	75	2,725	2,800	-	-	-	-	-	-	-	-	-	-	-	-	-	-	-	-	-	11,000	0	11,000	-	-	-	
-	Asociación de Familias Productoras Agroecológicas del Sur, AFRAPROSUR	-	-	-	-	-	-	-	-	-	-	-	n.d.	n.d.	n.d.	40	0	40	-	-	-	-	-	-	-	-	-	
-	Asociación de Productores de Carne y Leche, ASOPROLECA	-	-	-	-	-	-	-	-	-	-	-	-	-	-	-	-	-	548,000	0	548,000	-	-	-	-	-	-	
-	Asociación de productores del Guarco, APYMAG	-	-	-	-	-	-	-	-	-	-	-	10,000	0	10,000	-	-	-	-	-	-	-	-	-	-	-	-	
MAOCO	Asociación de Productores Orgánicos de la Zona Norte de Cartago, APROZONOC	-	-	-	-	-	-	-	-	-	-	-	n.d.	n.d.	n.d.	-	-	-	-	-	-	-	-	-	-	-	-	
CENTRO AGRÍCOLA CANTONAL	Asociación de Productores Agropecuarios de San Gerónimo de Moravia Amigables con el Ambiente	-	-	-	-	-	-	-	-	-	-	-	-	-	-	-	-	-	6,050,000	0	6,050,000	-	-	-	-	-	-	
-	Asociación de Mujeres Productoras en Hidroponía de Moravia Y Coronado	-	-	-	-	-	-	-	-	-	-	-	8,600	0	8,600	-	-	-	-	-	-	-	-	-	-	-	-	
UNCOOSUR, GUANAZUCAR, AGRIATIRRO	Coop. Agric. Industrial Y Serv. Múltiples El General, COOPEAGRI R.L.	-	-	-	88,858	0	88,858	-	-	-	-	-	-	-	-	-	-	-	-	-	-	-	-	-	-	-	-	
-	Asociación Comunitaria Agrícola Porvenir y Ticabán, ASOAGRIPORTICA	-	-	-	-	-	-	-	-	-	-	-	7,000	0	7,000	-	-	-	-	-	-	-	-	-	-	-	-	
-	Asociación de Agricultores Los Ceibos de La Alegría	-	-	-	-	-	-	80	0	80	-	-	-	-	-	-	-	-	-	-	-	-	-	-	-	-		
CÁMARA DE PRODUCTORES DE PALMITO	Asociación De Productores De Palmito Del Peje, ASOPROPAPE	-	-	-	-	-	-	-	-	-	-	-	-	-	-	-	-	-	-	-	-	-	-	-	-	-	-	
-	Asociación De Pequeños Productores de Plátano de Santo Domingo de Siquirres	-	-	-	-	-	-	-	-	-	-	-	-	-	-	-	-	-	-	-	-	150,000	0	150,000	-	-	-	
-	Asociación de Productores Leche de San Antonio La Florida	-	-	-	-	-	-	-	-	-	-	-	-	-	-	-	-	-	730,000	0	730,000	-	-	-	-	-	-	
CORFOGA	Asociación para la Gestión Campesina de San Pancracio Y Comunidades Aledañas	-	-	-	-	-	-	600	0	600	-	-	-	-	-	-	-	-	-	-	-	-	-	-	-	-	-	
-	Asociación de Productores del Cerro de Turubares, APROSETO	-	-	-	-	-	-	-	-	-	-	-	-	-	-	-	-	-	-	-	-	-	-	-	-	-	-	
CORPORACIÓN HORTÍCOLA	Asociación de Horticultores del Irazú, ASOHORTI	-	-	-	-	-	-	-	-	-	-	-	40,000	-	40,000	-	-	-	-	-	-	-	-	-	-	-	-	
-	Asociación de Productores Agropecuarios de Llano Grande	-	-	-	333	0	333	-	-	-	-	-	-	-	-	-	-	-	-	-	-	-	-	-	-	-	-	

## 2008-8 Datos de balance

Nombre de la Federación	Nombre de la Institución	Total activo (\$)	Total Pasivo (\$)	Patrimonio (\$)
CIPA R.L.	Asociación de Productores de Finca Alajuela, ASBAPROFA	112,923	23,122	26,886
CIPA R.L.	CANAIMA	215,091	116,508	98,584
COOCAFE R.L.	COOPESABALITO R.L.	4,481,069	1,792,427	2,688,641
CIPA R.L.	COOPEINTEGRACIÓN	268,864	125,470	143,394
CIPA R.L.	COOPEGUAYCARA R.L.	573,577	358,485	215,091
CIPA R.L.	COOPECOVI R.L.	460,654	139,809	320,845
-	ASPROBANAP	35,849	0	35,849
-	COOPALSUR R.L.	107,546	0	107,546
CIPA R.L.	COOPROSUR	138,704	37,300	101,404
-	COOPETRABASUR R.L.	2,300,000,000	1,500,000,000	800,000,000
CIPA R.L.	COOPETRIUNFO R.L.	1,433,942	627,350	806,592
CIPA R.L.	SERMUCOOP R.L.	878,102	354,097	524,006
CAFECOOP R.L.	COOPROSANVITO R.L.	2,183,177	1,697,429	1,837,238
AGRIATIRRO R.L.	COOPEAZUCAREROS R.L.	17,458	9,602	7,856
CECOOP, CAFECOOP	COOPRONARANJO R.L.	n.d.	n.d.	n.d.
URCOOPA R.L.	COOPEHUMO R.L.	21,509	4,481	17,028
AGRIATIRRO	COOPECAÑITA R.L.	4,660,311	2,509,398	2,150,913
CECOOP, SUSCOF	Cooperativa de Caficultores y Servicios Múltiples de Palmares, COOPEPALMARES R.L.	5,551,148	4,172,771	1,378,377
ASOCIACIÓN ALIANZA DE FAMILIAS PRODUCTORAS ORGÁNICAS	Asociación de Productores Orgánicos de Carraigres, AFAORCA	143,394	64,527	78,867
COOCAFÉ	Cooperativa de Caficultores de Llano Bonito, COOPELLANOBONITO R.L.	2,509,398	1,428,565	n.d.
MAOCO, MESA NACIONAL CAMPESINA, COOMERCADOS SOLIDARIOS	Asociación de Productores Orgánicos de Turrialba, APOT	98,584	71,697	26,886
FENAC CAFÉ, COOCAFE	Cooperativa Agropecuaria Industrial y de Servicios Múltiples de Atenas, COOPEATENAS R.L.	9,320,623	7,348,952	2,061,292
AGRIATIRRO	COOPEATIRRO R.L.	497,281	245,989	251,292
UNCOOSANTOS	Cooperativa de Caficultores y Servicios Múltiples de Tarrazú, COOPETARRAZU R.L.	8,395,730	5,533,223	2,860,714
-	Asociación de Productores Orgánicos de Dulce, ASOPRO-O-DULCE	268,864	46,603	222,261
COOPEACOSTA	Asociación De Productores Agropecuarios de Acosta y Aserrí, ASOPROA S.C.	376,410	80,659	295,751
-	Asociación de Productores de Vocana	6,116	n.d.	5,120
-	Asociación de Productores de Dulce Ecológico Bajo la Paz, ASODULCE	148,771	71,697	77,074
-	Asociación de Productores de Café de Altura de San Ramón	4,122,583	1,075,456	3,047,127
COORDINADORA NACIONAL DE COMERCIO JUSTO	COOPECAÑERA R.L.	1,272,623	896,214	376,410
COOPALPAC, CANAPAL	Cooperativa Comercializadora de Palma Aceitera, COOPEGAMALOTILLO R.L.	8,962	107,546	n.d.
-	Asociación Agropecuaria e Industrial de Floraria y lugares circunvecinos	89,621	14,339	n.d.

Nombre de la Federación	Nombre de la Institución	Total activo (\$)	Total Pasivo (\$)	Patrimonio (\$)
-	Asociación de Productores Sostenible y Orgánico de Altura de Frailes	n.d.	n.d.	n.d.
-	Asociación de Agricultores de la Violeta de Desamparados, AGRIVID	90,097	26,825	63,272
-	Asociación Ateniense de Productores de Café Orgánico y Otros APROCAFE	28,679	8,962	n.d.
-	Asociación de Productores Orgánicos de Alfaro Ruiz, APODAR	114,715	51,980	61,839
-	Asociación de Productores Agropecuarios de Santa Cruz de Turrialba, ASOPROA SC	179,243	n.d.	64,527
-	Asociación de Productores de Leche del Sauce	62,735	12,547	21,509
-	Asociación de Campesinos de Productores Orgánicos	n.d.	n.d.	n.d.
-	Asociación de Productores de Leche de 4 Esquinas, APROLESE	n.d.	n.d.	n.d.
MANA ZARCERO	Asociación de Productores Unidos, ASOAGRO	14,339	0	14,339
-	Asociación de Productores de Mora y Frutales de Altura, APROCAN	498,706	92,803	405,904
-	Asociación de Usuarios de Agua	n.d.	n.d.	n.d.
-	Asociación Alianza de Familias Productoras Orgánicas de Costa Rica	10,755	n.d.	n.d.
-	Asociación de Familias Productoras Agroecológicas del Sur, AFRAPROSUR	26,886	17,924	n.d.
-	Asociación de Productores de Carne y Leche, ASOPROLECA	896	0	896
-	Asociación de productores del Guarco, APYMAG	10,755	1,792	8,962
MAOCO	Asociación de Productores Orgánicos de la Zona Norte de Cartago, APROZONOC	n.d.	n.d.	n.d.
CENTRO AGRÍCOLA CANTONAL	Asociación de Productores Agropecuarios de San Gerónimo de Moravia Amigables con el Ambiente	n.d.	n.d.	n.d.
-	Asociación de Mujeres Productoras en Hidroponía de Moravia Y Coronado	n.d.	n.d.	n.d.
UNCOOSUR, GUANAZUCAR, AGRIATIRRO	Coop. Agric. Industrial Y Serv. Múltiples El General, COOPEAGRI R.L.	45,404,526	35,806,071	9,598,455
-	Asociación Comunitaria Agrícola Porvenir y Ticabán, ASOAGRIPORTICA	14,339	0	14,339
-	Asociación de Agricultores Los Ceibos de La Alegría	3,250,000	0	3,250,000
CÁMARA DE PRODUCTORES DE PALMITO	Asociación De Productores De Palmito Del Peje, ASOPROPAPPE	448	0	448
-	Asociación De Pequeños Productores de Plátano de Santo Domingo de Siquirres	n.d.	n.d.	n.d.
-	Asociación de Productores Leche de San Antonio La Florida	80,659	0	80,659
CORFOGA	Asociación para la Gestión Campesina de San Pancracio Y Comunidades Aledañas	n.d.	n.d.	n.d.
-	Asociación de Productores del Cerro de Turrubares, APROSETO	n.d.	n.d.	n.d.
CORPORACIÓN HORTÍCOLA	Asociación de Horticultores del Irazú, ASOHORTI	n.d.	n.d.	n.d.
-	Asociación de Productores Agropecuarios de Llano Grande	35,849	n.d.	n.d.

## 2008-9 Datos económicos

Nombre de la Federación	Nombre de la Institución	Ingresos por ventas (\$)	Compra de producto (\$)
CIPA R.L.	Asociación de Productores de Finca Alajuela, ASBAPROFA	430,183	n.d.
CIPA R.L.	CANAIMA	179,243	n.d.
COOCAFE R.L.	COOPESABALITO R.L.	14,339,419	n.d.
CIPA R.L.	COOPEINTEGRACIÓN	n.d.	n.d.
CIPA R.L.	COOPEGUAYCARA R.L.	n.d.	n.d.
CIPA R.L.	COOPECOVI R.L.	n.d.	n.d.
-	ASPROBANAP	811,970	111,130
-	COOPALSUR R.L.	n.d.	7,170
CIPA R.L.	COOPROSUR	153,701	137,121
-	COOPETRABASUR R.L.	n.d.	n.d.
CIPA R.L.	COOPETRIUNFO R.L.	322,637	n.d.
CIPA R.L.	SERMUCOOP R.L.	129,413	72,721
CAFECOOP R.L.	COOPROSANVITO R.L.	8,782,894	7,384,801
AGRIATIRRO R.L.	COOPEAZUCAREROS R.L.	15,368	8,549
CECOOP, CAFECOOP	COOPRONARANJO R.L.	n.d.	n.d.
URCOOPA R.L.	COOPEHUMO R.L.	n.d.	n.d.
AGRIATIRRO	COOPECAÑITA R.L.	45,886,142	n.d.
CECOOP, SUSCOF	Cooperativa de Caficultores y Servicios Múltiples de Palmares, COOPEPALMARES R.L.	18,854,544	n.d.
ASOCIACIÓN ALIANZA DE FAMILIAS PRODUCTORAS ORGÁNICAS	Asociación de Productores Orgánicos de Caraigres, AFAORCA	295,751	n.d.
COOCAFÉ	Cooperativa de Caficultores de Llano Bonito, COOPELLANOBONITO R.L.	n.d.	n.d.
MAOCO, MESA NACIONAL CAMPESINA, COOMERCADOS SOLIDARIOS	Asociación de Productores Orgánicos de Turrialba, APOT	254,525	n.d.
FENAC CAFÉ, COOCAFE	Cooperativa Agropecuaria Industrial y de Servicios Múltiples de Atenas. COOPEATENAS R.L.	n.d.	n.d.
AGRIATIRRO	COOPEATIRRO R.L.	5,588	n.d.
UNCOOSANTOS	Cooperativa de Caficultores y Servicios Múltiples de Tarrazú, COOPETARRAZU R.L.	34,954,127	31,883,699
-	Asociación de Productores Orgánicos de Dulce, ASOPRO-0-DULCE	n.d.	n.d.
COOPEACOSTA	Asociación De Productores Agropecuarios de Acosta y Aserrí, ASOPROA S.C.	62,735	376,410
-	Asociación de Productores de Vocana	n.d.	n.d.
-	Asociación de Productores de Dulce Ecológico Bajo la Paz, ASODULCE	n.d.	n.d.
-	Asociación de Productores de Café de Altura de San Ramón	n.d.	n.d.
COORDINADORA NACIONAL DE COMERCIO JUSTO	COOPECAÑERA R.L.	n.d.	n.d.
COOPALPAC, CANAPAL	Cooperativa Comercializadora de Palma Aceitera, COOPEGAMALOTILLO R.L.	n.d.	n.d.
-	Asociación Agropecuaria e Industrial de Floraria y lugares circunvecinos	n.d.	n.d.
-	Asociación de Productores Sostenible y Orgánico de Altura de Frailes	n.d.	n.d.

Nombre de la Federación	Nombre de la Institución	Ingresos por ventas (\$)	Compra de producto (\$)
-	Asociación de Agricultores de la Violeta de Desamparados, AGRIVID	n.d.	n.d.
-	Asociación Ateniense de Productores de Café Orgánico y Otros APROCAFE	n.d.	n.d.
-	Asociación de Productores Orgánicos de Alfaro Ruiz, APODAR	n.d.	n.d.
-	Asociación de Productores Agropecuarios de Santa Cruz de Turrialba, ASOPROA SC	n.d.	n.d.
-	Asociación de Productores de Leche del Sauce	n.d.	n.d.
-	Asociación de Campesinos de Productores Orgánicos	n.d.	n.d.
-	Asociación de Productores de Leche de 4 Esquinas, APROLESE	n.d.	n.d.
MANA ZARCERO	Asociación de Productores Unidos, ASOAGRO	n.d.	n.d.
-	Asociación de Productores de Mora y Frutales de Altura, APROCAN	n.d.	n.d.
-	Asociación de Usuarios de Agua	n.d.	n.d.
-	Asociación Alianza de Familias Productoras Orgánicas de Costa Rica	n.d.	n.d.
-	Asociación de Familias Productoras Agroecológicas del Sur, AFRAPROSUR	n.d.	n.d.
-	Asociación de Productores de Carne y Leche, ASOPROLECA	n.d.	n.d.
-	Asociación de productores del Guarco, APYMAG	n.d.	n.d.
MAOCO	Asociación de Productores Orgánicos de la Zona Norte de Cartago, APROZONOC	n.d.	n.d.
CENTRO AGRÍCOLA CANTONAL	Asociación de Productores Agropecuarios de San Gerónimo de Moravia Amigables con el Ambiente	n.d.	n.d.
-	Asociación de Mujeres Productoras en Hidroponía de Moravia Y Coronado	n.d.	n.d.
UNCOOSUR, GUANAZUCAR, AGRIATIRRO	Coop. Agric. Industrial Y Serv. Múltiples El General, COOPEAGRI R.L.	84,811,576	81,930,976
-	Asociación Comunitaria Agrícola Porvenir y Ticabán, ASOAGRIPORTICA	n.d.	n.d.
-	Asociación de Agricultores Los Ceibos de La Alegría	n.d.	n.d.
CÁMARA DE PRODUCTORES DE PALMITO	Asociación De Productores De Palmito Del Peje, ASOPROPAPE	n.d.	n.d.
-	Asociación De Pequeños Productores de Plátano de Santo Domingo de Siquirres	n.d.	n.d.
-	Asociación de Productores Leche de San Antonio La Florida	n.d.	n.d.
CORFOGA	Asociación para la Gestión Campesina de San Pancracio Y Comunidades Aledañas	n.d.	n.d.
-	Asociación de Productores del Cerro de Turrubares, APROSETO	n.d.	n.d.
CORPORACIÓN HORTÍCOLA	Asociación de Horticultores del Irazú, ASOHORTI	n.d.	n.d.
-	Asociación de Productores Agropecuarios de Llano Grande	n.d.	n.d.



## 2007-1 Información general

Nombre de la Federación	Nombre de la Institución	Figura Legal	Tipo de Organización	Ciudad	Departamento	Número socios	Fecha de Fundación
CIPA R.L.	Asociación de Productores de Finca Alajuela, ASBAPROFA	Asociación	Primer piso	Osa	Puntarenas	63	01/01/1986
CIPA R.L.	CANAIMA	Asociación	Primer piso	Osa	Puntarenas	26	04/13/1993
COOCAFE R.L.	COOPESABALITO R.L.	Cooperativa	Primer piso	Coto Brus	Puntarenas	1,100	01/29/1964
CIPA R.L.	COOPEINTEGRACIÓN	Cooperativa	Primer piso	Osa	Puntarenas	24	01/01/1987
CIPA R.L.	COOPEGUAYCARA R.L.	Cooperativa	Primer piso	Golfito	Puntarenas	12	10/01/1985
CIPA R.L.	COOPECOVI R.L.	Cooperativa	Primer piso	Golfito	Puntarenas	35	07/20/1987
-	ASPROBANAP	Asociación	Primer piso	Osa	Puntarenas	53	11/17/1998
-	COOPALSUR R.L.	Cooperativa	Primer piso	Palmar	Puntarenas	53	07/02/1986
CIPA R.L.	COOPROSUR	Cooperativa	Primer piso	Río Claro	Puntarenas	31	03/19/1984
-	COOPETRABASUR R.L.	Cooperativa	Primer piso	Corredores	Puntarenas	66	02/17/1980
CIPA R.L.	COOPETRIUNFO R.L.	Cooperativa	Primer piso	Piedras Blancas	Puntarenas	35	11/26/1986
CIPA R.L.	SERMUCOOP R.L.	Cooperativa	Primer piso	Golfito	Puntarenas	36	11/25/1996
CAFECOOP R.L.	COOPROSANVITO R.L.	Cooperativa	Primer piso	Coto Brus	Puntarenas	960	07/21/1965
AGRIATIRRO R.L.	COOPEAZUCAREROS R.L.	Cooperativa	Primer piso	La Suiza de Turrialba	Cartago	35	01/01/2006
CECOOP, CAFECOOP	COOPRONARANJO R.L.	Cooperativa	Primer piso	Naranjo	Alajuela	2,250	03/10/1968
URCOOPA R.L.	COOPEHUMO R.L.	Cooperativa	Primer piso	Turrialba	Cartago	28	01/01/1973
AGRIATIRRO	COOPECAÑITA R.L.	Cooperativa	Primer piso	La Suiza, Turrialba	Cartago	34	10/03/2003
CECOOP, SUSCOF	Cooperativa de Caficultores y Servicios Múltiples de Palmares, COOPEPALMARES R.L.	Cooperativa	Primer piso	Palmares	Alajuela	1,205	01/01/1962
ASOCIACIÓN ALIANZA DE FAMILIAS PRODUCTORAS ORGÁNICAS	Asociación de Productores Orgánicos de Carraigres, AFAORCA	Asociación	Primer piso	Tarbacá, Aserrí	San José	160	01/01/1997
COOCAFÉ	Cooperativa de Caficultores de Llano Bonito, COPELLANO BONITO R.L.	Cooperativa	Primer piso	León Cortés	San José	575	02/15/1972
MAOCO, MESA NACIONAL CAMPESINA, COOMERCADOS SOLIDARIOS	Asociación de Productores Orgánicos de Turrialba, APOT	Asociación	Primer piso	Pavones, Turrialba	Cartago	35	01/01/1998
FENAC CAFÉ, COOCAFE	Cooperativa Agropecuaria Industrial y de Servicios Múltiples de Atenas, COOPEATENAS R.L.	Cooperativa	Primer piso	Atenas	Alajuela	1,200	08/10/1969
AGRIATIRRO	COOPEATIRRO R.L.	Cooperativa	Primer piso	Turrialba	Cartago	540	06/01/2003
UNCOOSANTOS	Cooperativa de Caficultores y Servicios Múltiples de Tarrazú, COOPETARRAZU R.L.	Cooperativa	Primer piso	San Marco de Tarrazú	San José	2,525	10/13/1960
-	Asociación de Productores Orgánicos de Dulce, ASOPRO/O/DULCE	Asociación	Primer piso	Haris de Mora	San José	55	01/01/1993
COOPEACOSTA	Asociación De Productores Agropecuarios de Acosta y Aserrí, ASOPROA S.C.	Asociación	Primer piso	San Ignacio de Acosta	San José	875	09/11/1998
-	Asociación de Productores de Vocana	Asociación	Primer piso	Puriscal	San José	18	09/01/2004
-	Asociación de Productores de Dulce Ecológico Bajo la Paz, ASODULCE	Asociación	Primer piso	San Ramón	Alajuela	23	10/07/1997
-	Asociación de Productores de Café de Altura de San Ramón	Asociación	Primer piso	San Isidro	Alajuela	534	07/01/2004
COORDINADORA NACIONAL DE COMERCIO JUSTO	COOPECAÑERA R.L.	Cooperativa	Primer piso	San Ramón	Alajuela	500	03/03/1972
COOPALPAC, CANAPAL	Cooperativa Comercializadora de Palma Aceitera, COOPEGAMALOTILLO R.L.	Cooperativa	Primer piso	Gamalotillo	San José	27	11/07/1998
-	Asociación Agropecuaria e Industrial de Floraria y lugares circunvecinos	Asociación	Primer piso	Floraria, Puriscal	San José	20	03/03/2003
-	Asociación de Productores Sostenible y Orgánico de Altura de Frailes	Asociación	Primer piso	Frailes, Desamparados	San José	21	07/21/2006
-	Asociación de Agricultores de la Violeta de Desamparados, AGRIVID	Asociación	Primer piso	Desamparados	San José	25	01/01/1996
-	Asociación Ateniense de Productores de Café Orgánico y Otros APROCAFE	Asociación	Primer piso	Atenas	Alajuela	19	06/12/2003
-	Asociación de Productores Orgánicos de Alfaro Ruiz, APODAR	Asociación	Primer piso	Tapezco, Alfaro Rúa	Alajuela	40	10/01/2001

Nombre de la Federación	Nombre de la Institución	Figura Legal	Tipo de Organización	Ciudad	Departamento	Número socios	Fecha de Fundación
-	Asociación de Productores Agropecuarios de Santa Cruz de Turrialba, ASOPROASC	Asociación	Primer piso	Turrialba	Cartago	176	02/24/2000
-	Asociación de Productores de Leche del Sauce	Asociación	Primer piso	Santa Teresita de Turrialba	Cartago	11	01/01/2005
-	Asociación de Campesinos de Productores Orgánicos	Asociación	Primer piso	Talamanca	Limón	40	01/01/1996
-	Asociación de Productores de Leche de 4 Esquinas, APROLESE	Asociación	Primer piso	Pococí	Limón	21	01/01/1999
MANA ZARCERO	Asociación de Productores Unidos, ASOAGRO	Asociación	Primer piso	Corralillo	Cartago	80	03/25/1992
-	Asociación de Productores de Mora y Frutales de Altura, APROCAN	Asociación	Primer piso	Guarco	Cartago	125	02/20/1990
-	Asociación de Usuarios de Agua	Asociación	Primer piso	Desamparados	San José	16	01/01/1996
-	Asociación Alianza de Familias Productoras Orgánicas de Costa Rica	Asociación	Primer piso	San Isidro	San José	210	01/01/2001
-	Asociación de Familias Productoras Agroecológicas del Sur, AFRAPROSUR	Asociación	Primer piso	Pérez Zeledón	San José	44	01/01/2000
-	Asociación de Productores de Carne y Leche, ASOPROLECA	Asociación	Primer piso	Jiménez	Cartago	58	07/22/2004
-	Asociación de productores del Guarco, APYMAG	Asociación	Primer piso	Guarco	Cartago	102	01/01/1999
MAOCO	Asociación de Productores Orgánicos de la Zona Norte de Cartago, APROZONOC	Asociación	Primer piso	Cipreses de Oreamuno	Cartago	17	11/01/1997
CENTRO AGRÍCOLA CANTONAL	Asociación de Productores Agropecuarios de San Gerónimo de Moravia Amigables con el Ambiente	Asociación	Primer piso	Moravia	San José	16	01/01/2006
-	Asociación de Mujeres Productoras en Hidroponía de Moravia Y Coronado	Cooperativa	Primer piso	Moravia	San José	26	01/01/2006
UNCOOSUR, GUANAZUCAR, AGRIATIRRO	Coop. Agric. Industrial Y Serv. Múltiples El General, COOPEAGRI R.L.	Cooperativa	Primer piso	Pérez Zeledón	San José	10,457	11/25/1962
-	Asociación Comunitaria Agrícola Porvenir y Ticabán, ASOAGRIPORTICA	Cooperativa	Primer piso	Pococí	Limón	593	01/01/1975
-	Asociación de Agricultores Los Ceibos de La Alegría	Asociación	Primer piso	Siquirres	Limón	12	01/01/2001
CÁMARA DE PRODUCTORES DE PALMITO	Asociación De Productores De Palmito Del Peje, ASOPROPAPE	Asociación	Primer piso	Siquirres	Limón	30	01/01/1998
-	Asociación De Pequeños Productores de Plátano de Santo Domingo de Siquirres	Asociación	Primer piso	Siquirres	Limón	35	01/01/2005
-	Asociación de Productores Leche de San Antonio La Florida	Asociación	Primer piso	Siquirres	Limón	15	01/01/2005
CORFOGA	Asociación para la Gestión Campesina de San Pancracio Y Comunidades Aledañas	Asociación	Primer piso	Siquirres	Limón	60	01/01/2006
-	Asociación de Productores del Cerro de Turrubares, APROSETO	Asociación	Primer piso	Turrubares	San José	38	04/09/2002
CORPORACIÓN HORTÍCOLA	Asociación de Horticultores del Irazú, ASOHORTI	Asociación	Primer piso	Tierra Blanca	Cartago	-	01/01/2008
-	Asociación de Productores Agropecuarios de Llano Grande	Asociación	Primer piso	Mora	San José	50	01/01/1990

## 2007-2 Los socios

Nombre de la Federación	Nombre de la Institución	Hombres	Mujeres	Total
CIPA R.L.	Asociación de Productores de Finca Alajuela, ASBAPROFA	30	33	63
CIPA R.L.	CANAIMA	20	6	26
COOCAFE R.L.	COOPESABALITO R.L.	750	350	1,100
CIPA R.L.	COOPEINTEGRACIÓN	15	9	24
CIPA R.L.	COOPEGUAYCARA R.L.	9	3	12
CIPA R.L.	COOPECOVI R.L.	26	9	35
-	ASPROBANAP	45	8	53
-	COOPALSUR R.L.	45	8	53
CIPA R.L.	COOPROSUR	29	2	31
-	COOPETRABASUR R.L.	61	5	66
CIPA R.L.	COOPETRIUNFO R.L.	27	8	35
CIPA R.L.	SERMUCOOP R.L.	29	7	36
CAFECOOP R.L.	COOPROSANVITO R.L.	765	195	960
AGRIATIRRO R.L.	COOPEAZUCAREROS R.L.	28	7	35
CECOOP, CAFECOOP	COOPRONARANJO R.L.	1,350	900	2,250
URCOOPA R.L.	COOPEHUMO R.L.	26	2	28
AGRIATIRRO	COOPECAÑITA R.L.	34		34
CECOOP, SUSCOF	Cooperativa de Caficultores y Servicios Múltiples de Palmares, COOPEPALMARES R.L.	925	280	1,205
ASOCIACIÓN ALIANZA DE FAMILIAS PRODUCTORAS ORGÁNICAS	Asociación de Productores Orgánicos de Caraigres, AFAORCA	80	80	160
COOCAFÉ	Cooperativa de Caficultores de Llano Bonito, COOPELLANOBONITO R.L.	410	165	575
MAOCO, MESA NACIONAL CAMPESINA, COOMERCADOS SOLIDARIOS	Asociación de Productores Orgánicos de Turrialba, APOT	30	5	35
FENAC CAFÉ, COOCAFE	Cooperativa Agropecuaria Industrial y de Servicios Múltiples de Atenas, COOPEATENAS R.L.	840	360	1,200
AGRIATIRRO	COOPEATIRRO R.L.	473	67	540
UNCOOSANTOS	Cooperativa de Caficultores y Servicios Múltiples de Tarrazú, COOPETARRAZU R.L.	1,875	650	2,525
-	Asociación de Productores Orgánicos de Dulce, ASOPRO-O-DULCE	45	10	55
COOPEACOSTA	Asociación De Productores Agropecuarios de Acosta y Aserri, ASOPROA S.C.	700	175	875
-	Asociación de Productores de Vocana	11	7	18
-	Asociación de Productores de Dulce Ecológico Bajo la Paz, ASODULCE	22	1	23
-	Asociación de Productores de Café de Altura de San Ramón	384	150	534
COORDINADORA NACIONAL DE COMERCIO JUSTO	COOPECAÑERA R.L.	470	30	500
COOPALPAC, CANAPAL	Cooperativa Comercializadora de Palma Aceitera, COOPEGAMALOTILLO R.L.	15	12	27
-	Asociación Agropecuaria e Industrial de Floraria y lugares circunvecinos	17	3	20

Nombre de la Federación	Nombre de la Institución	Hombres	Mujeres	Total
-	Asociación de Productores Sostenible y Orgánico de Altura de Frailes	21	0	21
-	Asociación de Agricultores de la Violeta de Desamparados, AGRIVID	17	8	25
-	Asociación Ateniense de Productores de Café Orgánico y Otros APROCAFE	13	6	19
-	Asociación de Productores Orgánicos de Alfaro Ruiz, APODAR	20	20	40
-	Asociación de Productores Agropecuarios de Santa Cruz de Turrialba, ASOPROA SC	166	10	176
-	Asociación de Productores de Leche del Sauce	11	0	11
-	Asociación de Campesinos de Productores Orgánicos	30	10	40
-	Asociación de Productores de Leche de 4 Esquinas, APROLESE	17	4	21
MANA ZARCERO	Asociación de Productores Unidos, ASOAGRO	77	3	80
-	Asociación de Productores de Mora y Frutales de Altura, APROCAN	100	25	125
-	Asociación de Usuarios de Agua	15	1	16
-	Asociación Alianza de Familias Productoras Orgánicas de Costa Rica	150	60	210
-	Asociación de Familias Productoras Agroecológicas del Sur, AFRAPROSUR	22	22	44
-	Asociación de Productores de Carne y Leche, ASOPROLECA	50	8	58
-	Asociación de productores del Guarco, APYMAG	80	22	102
MAOCO	Asociación de Productores Orgánicos de la Zona Norte de Cartago, APROZONOC	8	9	17
CENTRO AGRÍCOLA CANTONAL	Asociación de Productores Agropecuarios de San Gerónimo de Moravia Amigables con el Ambiente	10	6	16
-	Asociación de Mujeres Productoras en Hidroponía de Moravia Y Coronado	7	19	26
UNCOOSUR, GUANAZUCAR, AGRIATIRRO	Coop. Agric. Industrial Y Serv. Múltiples El General, COOPEAGRI R.L.	6,910	3,547	10,457
-	Asociación Comunitaria Agrícola Porvenir y Ticabán, ASOAGRIPORTICA	345	248	593
-	Asociación de Agricultores Los Ceibos de La Alegría	10	2	12
CÁMARA DE PRODUCTORES DE PALMITO	Asociación De Productores De Palmito Del Peje, ASOPROPAPE	27	3	30
-	Asociación De Pequeños Productores de Plátano de Santo Domingo de Siquirres	34	1	35
-	Asociación de Productores Leche de San Antonio La Florida	12	3	15
CORFOGA	Asociación para la Gestión Campesina de San Pancracio Y Comunidades Aledañas	50	10	60
-	Asociación de Productores del Cerro de Turrubares, APROSETO	33	5	38
CORPORACIÓN HORTÍCOLA	Asociación de Horticultores del Irazú, ASOHORTI	-	-	-
-	Asociación de Productores Agropecuarios de Llano Grande	30	20	50

## 2007-3 Personal

Nombre de la Federación	Nombre de la Institución	Gerentes	Empleados en la producción	Empleados administrativos	Total
CIPAR.L.	Asociación de Productores de Finca Alajueta, ASBAPROFA	0	0	1	1
CIPAR.L.	CANAIMA	0	0	1	1
COOCAFE R.L.	COOPESABALITO R.L.	1	55	16	72
CIPAR.L.	COOPEINTEGRACIÓN	1	0	1	2
CIPAR.L.	COOPEGUAYCARA R.L.	1	1	2	4
CIPAR.L.	COOPECOVI R.L.	1	4	1	6
-	ASPROBANAP	1	1	1	3
-	COOPALSUR R.L.	1	0	1	2
CIPAR.L.	COOPROSUR	1	10	1	12
-	COOPETRABASUR R.L.	1	6	8	15
CIPAR.L.	COOPETRIUNFO R.L.	1	8	1	10
CIPAR.L.	SERMUCOOP R.L.	1	12	5	18
CAFECOOP R.L.	COOPROSANVITO R.L.	2	39	21	62
AGRIATIRRO R.L.	COOPEAZUCAREROS R.L.	1	35	1	37
CECOOP, CAFECOOP	COOPRONARANJO R.L.	13	65	70	148
URCOOPA R.L.	COOPEHUMO R.L.	1	10	1	12
AGRIATIRRO	COOPECAÑITA R.L.	1	0	1	2
CECOOP, SUSCOF	Cooperativa de Caficultores y Servicios Múltiples de Palmares, COOPEPALMARES R.L.	2	50	15	67
ASOCIACIÓN ALIANZA DE FAMILIAS PRODUCTORAS ORGÁNICAS	Asociación de Productores Orgánicos de Carraigres, AFAORCA	1	0	0	1
COOCAFÉ	Cooperativa de Caficultores de Llano Bonito, COOPELLANOBONITO R.L.	1	13	7	21
MAOCO, MESA NACIONAL CAMPESINA, COOMERCADOS SOLIDARIOS	Asociación de Productores Orgánicos de Turrialba, APOT	1	2	2	5
FENAC CAFÉ, COOCAFE	Cooperativa Agropecuaria Industrial y de Servicios Múltiples de Atenas. COOPEATENAS R.L.	2	29	16	47
AGRIATIRRO	COOPEATIRRO R.L.	1	0	1	2
UNCOOSANTOS	Cooperativa de Caficultores y Servicios Múltiples de Tarrazú, COOPETARRAZU R.L.	4	30	18	52
-	Asociación de Productores Orgánicos de Dulce, ASOPRO-O-DULCE	1	1	1	3
COOPEACOSTA	Asociación De Productores Agropecuarios de Acosta y Aserri, ASOPROA S.C.	1	13	5	19
-	Asociación de Productores de Vocana	0	0	0	0
-	Asociación de Productores de Dulce Ecológico Bajo la Paz, ASODULCE	1	3	1	5
-	Asociación de Productores de Café de Altura de San Ramón	1	15	3	19
COORDINADORA NACIONAL DE COMERCIO JUSTO	COOPECAÑERA R.L.	1	20	5	26
COOPALPAC, CANAPAL	Cooperativa Comercializadora de Palma Aceitera, COOPEGAMALOTILLO R.L.	1	0	0	1
-	Asociación Agropecuaria e Industrial de Floraria y lugares circunvecinos	0	0	0	0

Nombre de la Federación	Nombre de la Institución	Gerentes	Empleados en la producción	Empleados administrativos	Total
-	Asociación de Productores Sostenible y Orgánico de Altura de Frailes	0	0	0	0
-	Asociación de Agricultores de la Violeta de Desamparados, AGRIVID	0	0	1	1
-	Asociación Ateniense de Productores de Café Orgánico y Otros APROCAFE	0	0	0	0
-	Asociación de Productores Orgánicos de Alfaro Ruiz, APODAR	1	5	3	9
-	Asociación de Productores Agropecuarios de Santa Cruz de Turrialba, ASOPROA SC	0	0	1	1
-	Asociación de Productores de Leche del Sauce	1	2	0	3
-	Asociación de Campesinos de Productores Orgánicos	0	0	0	0
-	Asociación de Productores de Leche de 4 Esquinas, APROLESE	1	2	0	3
MANA ZARCERO	Asociación de Productores Unidos, ASOAGRO	1	80	0	81
-	Asociación de Productores de Mora y Frutales de Altura, APROCAN	1	0	3	4
-	Asociación de Usuarios de Agua	0	0	0	0
-	Asociación Alianza de Familias Productoras Orgánicas de Costa Rica	1	12	1	14
-	Asociación de Familias Productoras Agroecológicas del Sur, AFRAPROSUR	0	0	0	0
-	Asociación de Productores de Carne y Leche, ASOPROLECA	0	0	0	0
-	Asociación de productores del Guarco, APYMAG	0	0	1	1
MAOCO	Asociación de Productores Orgánicos de la Zona Norte de Cartago, APROZONOC	0	0	1	1
CENTRO AGRÍCOLA CANTONAL	Asociación de Productores Agropecuarios de San Gerónimo de Moravia Amigables con el Ambiente	0	0	0	0
-	Asociación de Mujeres Productoras en Hidroponía de Moravia Y Coronado	0	0	0	0
UNCOOSUR, GUANAZUCAR, AGRIATIRRO	Coop.Agric.Industrial Y Serv.Múltiples El General, COOPEAGRI R.L.	0	566	0	566
-	Asociación Comunitaria Agrícola Porvenir y Ticabán, ASOAGRIPORTICA	0	0	0	0
-	Asociación de Agricultores Los Ceibos de La Alegría	0	0	0	0
CÁMARA DE PRODUCTORES DE PALMITO	Asociación De Productores De Palmito Del Peje, ASOPROPAPE	0	0	0	0
-	Asociación De Pequeños Productores de Plátano de Santo Domingo de Siquirres	0	0	0	0
-	Asociación de Productores Leche de San Antonio La Florida	0	0	0	0
CORFOGA	Asociación para la Gestión Campesina de San Pancracio Y Comunidades Aledañas	0	0	0	0
-	Asociación de Productores del Cerro de Turrubares, APROSETO	0	0	0	0
CORPORACIÓN HORTÍCOLA	Asociación de Horticultores del Irazú, ASOHORTI	0	0	0	0
-	Asociación de Productores Agropecuarios de Llano Grande	0	0	0	0

## 2007-4 Valor total por producto y mercado

Nombre de la Federación	Nombre de la Institución	café			azúcar (de caña)			arroz			palmas			hortalizas			ganadería			lácteos			bananos		
		mercado interior	mercado exterior	total	mercado interior	mercado exterior	total	mercado interior	mercado exterior	total	mercado interior	mercado exterior	total	mercado interior	mercado exterior	total	mercado interior	mercado exterior	total	mercado interior	mercado exterior	total	mercado interior	mercado exterior	total
CIPA R.L.	Asociación de Productores de Finca Alajuela, ASBAPROFA	0	0	0	-	-	-	-	-	-	433,720	0	433,720	-	-	-	-	-	-	-	-	-	-	-	
CIPA R.L.	CANAIMA	-	-	-	-	-	-	-	-	-	216,860	0	216,860	-	-	-	-	-	-	-	-	-	-	-	
COOCAFE R.L.	COOPESABALITO R.L.	1,971,453	7,885,813	9,857,267	-	-	-	-	-	-	-	-	-	-	-	-	-	-	-	-	-	-	-	-	
CIPA R.L.	COOPEINTEGRACIÓN	-	-	-	-	-	-	-	-	-	207,003	0	207,003	-	-	-	-	-	-	-	-	-	-	-	
CIPA R.L.	COOPEGUAYCARA R.L.	-	-	-	-	-	-	-	-	-	222,774	0	222,774	-	-	-	-	-	-	-	-	-	-	-	
CIPA R.L.	COOPECOVI R.L.	-	-	-	-	-	-	-	-	-	319,967	0	319,967	-	-	-	-	-	-	-	-	-	-	-	
-	ASPROBANAP	-	-	-	-	-	-	-	-	-	887,154	0	887,154	-	-	-	-	-	-	-	-	-	-	-	
-	COOPALSUR R.L.	-	-	-	-	-	-	-	-	-	65,058	0	65,058	-	-	-	-	-	-	-	-	-	-	-	
CIPA R.L.	COOPROSUR	-	-	-	-	-	-	-	-	-	177,431	0	177,431	-	-	-	-	-	-	-	-	-	-	-	
-	COOPETRABASUR R.L.	-	-	-	-	-	-	-	-	-	18,000,000	0	18,000,000	-	-	-	-	-	-	-	-	-	-	-	
CIPA R.L.	COOPETRIUNFO R.L.	-	-	-	-	-	-	-	-	-	335,147	0	335,147	-	-	-	-	-	-	-	-	-	-	-	
CIPA R.L.	SERMUCOOP R.L.	-	-	-	-	-	-	-	-	-	-	-	-	-	-	-	-	-	-	-	-	-	-	-	
CAFECOOP R.L.	COOPROSANVITO R.L.	853,639	4,839,918	5,693,557	-	-	-	-	-	-	-	-	-	-	-	-	-	-	-	-	-	-	-	-	
AGRIATIRRO R.L.	COOPEAZUCAREROS R.L.	-	-	-	-	-	-	-	-	-	-	-	-	-	-	-	-	-	-	-	-	-	-	-	
CECOOP, CAFECOOP	COOPRONARANJO R.L.	544,614	10,347,666	10,892,280	-	-	-	-	-	-	-	-	-	-	-	-	-	-	-	-	-	-	-	-	
URCOOPA R.L.	COOPEHUMO R.L.	-	-	-	13,741	0	13,741	-	-	-	-	-	-	-	-	-	-	-	-	-	-	-	-	-	
AGRIATIRRO	COOPECAÑITA R.L.	-	-	-	512,578	0	512,578	-	-	-	-	-	-	-	-	-	-	-	-	-	-	-	-	-	
CECOOP, SUSCOF	Cooperativa de Caficultores y Servicios Múltiples de Palmares, COOPEPALMARES R.L.	-	-	-	-	-	-	-	-	-	-	-	-	-	-	-	-	-	-	-	-	-	-	-	
ASOCIACIÓN ALIANZA DE FAMILIAS PRODUCTORAS ORGÁNICAS	Asociación de Productores Orgánicos de Carraigres, AFAORCA	116,316	11,829	128,144	-	-	-	-	-	-	-	-	-	-	-	-	-	-	-	-	-	-	-	-	
COOCAFÉ	Cooperativa de Caficultores de Llano Bonito, COPELLANOBONITO R.L.	481,035	2,728,491	3,209,526	-	-	-	-	-	-	-	-	-	-	-	-	-	-	-	-	-	-	-	-	
MAOCO, MESA NACIONAL CAMPESINA, COOMERCADOS SOLIDARIOS	Asociación de Productores Orgánicos de Turrialba, APOT	47,315	141,945	189,260	-	-	-	-	-	-	-	-	-	-	-	-	-	-	-	-	-	-	-	-	
FENAC CAFÉ, COOCAFE	Cooperativa Agropecuaria Industrial y de Servicios Múltiples de Atenas. COOPEATENAS R.L.	1,005,441	5,697,500	6,702,941	-	-	-	-	-	-	-	-	-	-	-	-	-	-	-	-	-	-	-	-	
AGRIATIRRO	COOPEATIRRO R.L.	-	-	-	650,580	0	650,580	-	-	-	-	-	-	-	-	-	-	-	-	-	-	-	-	-	
UNCOOSANTOS	Cooperativa de Caficultores y Servicios Múltiples de Tarrazú, COOPETARRAZU R.L.	1,483	21,191,641	21,193,124	-	-	-	-	-	-	-	-	-	-	-	-	-	-	-	-	-	-	-	-	
-	Asociación de Productores Orgánicos de Dulce, ASOPRO-O-DULCE	-	-	-	12,420	111,781	124,202	-	-	-	-	-	-	-	-	-	-	-	-	-	-	-	-	-	
COOPEACOSTA	Asociación De Productores Agropecuarios de Acosta y Aserrí, ASOPROA S.C.	78,858	315,433	394,291	-	-	-	-	-	-	-	-	-	-	-	-	-	-	-	-	-	-	-	-	
-	Asociación de Productores de Vocana	-	-	-	49,965	0	49,965	-	-	-	-	-	-	-	-	-	-	-	-	-	-	-	-	-	
-	Asociación de Productores de Dulce Ecológico Bajo la Paz, ASODULCE	-	-	-	191,231	0	191,231	-	-	-	-	-	-	-	-	-	-	-	-	-	-	-	-	-	
-	Asociación de Productores de Café de Altura de San Ramón	483,006	6,417,081	6,900,087	-	-	-	-	-	-	-	-	-	-	-	-	-	-	-	-	-	-	-	-	
COORDINADORA NACIONAL DE COMERCIO JUSTO	COOPECAÑERA R.L.	-	-	-	1,261,730	315,433	1,577,163	-	-	-	-	-	-	-	-	-	-	-	-	-	-	-	-	-	
COOPALPAC, CANAPAL	Cooperativa Comercializadora de Palma Aceitera, COOPEGAMALOTILLO R.L.	-	-	-	-	-	-	-	-	-	23,657	0	23,657	-	-	-	-	-	-	-	-	-	-	-	
-	Asociación Agropecuaria e Industrial de Floraria y lugares circunvecinos	-	-	-	25,629	0	25,629	-	-	-	-	-	-	-	-	-	-	-	-	-	-	-	-	-	
-	Asociación de Productores Sostenible y Orgánico de Altura de Frailes	721,552	0	721,552	-	-	-	-	-	-	-	-	-	-	-	-	-	-	-	-	-	-	-	-	
-	Asociación de Agricultores de la Violeta de Desamparados, AGRIVID	260,232	0	260,232	-	-	-	-	-	-	-	-	-	-	-	-	-	-	-	-	-	-	-	-	
-	Asociación Ateniense de Productores de Café Orgánico y Otros APROCAFE	-	49,286	49,286	-	-	-	-	-	-	-	-	-	-	-	-	-	-	-	-	-	-	-	-	

Nombre de la Federación	Nombre de la Institución	café			azúcar (de caña)			arroz			palmas			hortalizas			ganadería			lácteos			bananos		
		mercado interior	mercado exterior	total	mercado interior	mercado exterior	total	mercado interior	mercado exterior	total	mercado interior	mercado exterior	total	mercado interior	mercado exterior	total	mercado interior	mercado exterior	total	mercado interior	mercado exterior	total	mercado interior	mercado exterior	total
-	Asociación de Productores Orgánicos de Alfaro Ruiz, APODAR	-	-	-	-	-	-	-	-	-	-	-	408,091	0	408,091	-	-	-	-	-	-	-	-	-	-
-	Asociación de Productores Agropecuarios de Santa Cruz de Turrialba, ASOPROA SC	-	-	-	-	-	-	-	-	-	-	-	-	-	-	-	-	-	126,173	0	126,173	-	-	-	
-	Asociación de Productores de Leche del Sauce	-	-	-	-	-	-	-	-	-	-	-	-	-	-	-	-	-	-	-	-	-	-	-	
-	Asociación de Campesinos de Productores Orgánicos	-	-	-	-	-	-	-	-	-	-	-	-	-	-	-	-	-	-	-	-	-	-	-	
-	Asociación de Productores de Leche de 4 Esquinas, APROLESE	-	-	-	-	-	-	-	-	-	-	-	-	-	-	-	-	-	189,260	0	189,260	-	-	-	
MANA ZARCERO	Asociación de Productores Unidos, ASOAGRO	5,914	0	5,914	-	-	-	-	-	-	-	-	-	-	-	-	-	-	-	-	-	-	-	-	
-	Asociación de Productores de Mora y Frutales de Altura, APROCAN	-	-	-	-	-	-	-	-	-	-	-	-	-	-	-	-	-	-	-	-	-	-	-	
-	Asociación de Usuarios de Agua	-	-	-	-	-	-	-	-	-	-	-	53,229	0	53,229	-	-	-	-	-	-	-	-	-	
-	Asociación Alianza de Familias Productoras Orgánicas de Costa Rica	6,900	663,394	670,294	-	-	-	-	-	-	-	-	-	-	-	-	-	-	-	-	-	2,957	0	2,957	
-	Asociación de Familias Productoras Agroecológicas del Sur, AFRAPROSUR	-	-	-	-	-	-	-	-	-	-	-	23,657	0	23,657	13,406	0	13,406	-	-	-	-	-	-	
-	Asociación de Productores de Carne y Leche, ASOPROLECA	-	-	-	-	-	-	-	-	-	-	-	-	-	-	-	-	-	390,348	0	390,348	-	-	-	
-	Asociación de productores del Guarco, APYMAG	-	-	-	-	-	-	-	-	-	-	-	9,463	0	9,463	-	-	-	-	-	-	-	-	-	
MAOCO	Asociación de Productores Orgánicos de la Zona Norte de Cartago, APROZONOC	-	-	-	-	-	-	-	-	-	-	-	-	-	-	-	-	-	-	-	-	-	-	-	
CENTRO AGRÍCOLA CANTONAL	Asociación de Productores Agropecuarios de San Gerónimo de Moravia Amigables con el Ambiente	-	-	-	-	-	-	-	-	-	-	-	-	-	-	-	-	-	281,918	0	281,918	-	-	-	
-	Asociación de Mujeres Productoras en Hidroponía de Moravia Y Coronado	-	-	-	-	-	-	-	-	-	-	-	7,886	0	7,886	-	-	-	-	-	-	-	-	-	
UNCOOSUR, GUANAZUCAR, AGRIATIRRO	Coop. Agric. Industrial Y Serv. Múltiples El General, COOPEAGRI R.L.	-	-	-	-	-	-	-	-	-	-	-	-	-	-	-	-	-	-	-	-	-	-	-	
-	Asociación Comunitaria Agrícola Porvenir y Ticabán, ASOAGRIPORTICA	-	-	-	-	-	-	-	-	-	-	-	40,809	0	40,809	-	-	-	-	-	-	-	-	-	
-	Asociación de Agricultores Los Ceibos de La Alegría	-	-	-	-	-	-	1,725,000	0	1,725,000	-	-	-	-	-	-	-	-	-	-	-	-	-	-	
CÁMARA DE PRODUCTORES DE PALMITO	Asociación De Productores De Palmito Del Peje, ASOPROPAPE	-	-	-	-	-	-	-	-	-	167,229	0	167,229	-	-	-	-	-	-	-	-	-	-	-	
-	Asociación De Pequeños Productores de Plátano de Santo Domingo de Siquirres	-	-	-	-	-	-	-	-	-	-	-	-	-	-	-	-	-	-	-	621,008	0	621,008		
-	Asociación de Productores Leche de San Antonio La Florida	-	-	-	-	-	-	-	-	-	-	-	-	-	-	-	-	273,441	0	273,441	-	-	-		
CORFOGA	Asociación para la Gestión Campesina de San Pancracio Y Comunidades Aledañas	-	-	-	-	-	-	31,248	0	31,248	-	-	-	-	-	-	-	-	-	-	-	-	-	-	
-	Asociación de Productores del Cerro de Turrubares, APROSETO	-	-	-	-	-	-	-	-	-	-	-	-	-	-	-	-	-	-	-	-	-	-	-	
CORPORACIÓN HORTÍCOLA	Asociación de Horticultores del Irazú, ASDHORTI	-	-	-	-	-	-	-	-	-	-	-	-	-	-	-	-	-	-	-	-	-	-	-	
-	Asociación de Productores Agropecuarios de Llano Grande	-	-	-	23,657	0	23,657	-	-	-	-	-	-	-	-	-	-	-	-	-	-	-	-	-	

## 2007-5 Volumen total por producto y mercado

Nombre de la Federación	Nombre de la Institución	café (Q0)			azúcar (de caña) (toneladas)			arroz (Q0)			palmas (toneladas)			hortalizas (toneladas)			ganadería (cabezas)			lácteos (litros)			bananos (toneladas)		
		mercado interior	mercado exterior	total	mercado interior	mercado exterior	total	mercado interior	mercado exterior	total	mercado interior	mercado exterior	total	mercado interior	mercado exterior	total	mercado interior	mercado exterior	total	mercado interior	mercado exterior	total	mercado interior	mercado exterior	total
CIPA R.L.	Asociación de Productores de Finca Alajuela, ASBAPROFA	-	-	-	-	-	-	-	-	-	-	1,400	0	1,400	-	-	-	-	-	-	-	-	-	-	-
CIPA R.L.	CANAIMA	-	-	-	-	-	-	-	-	-	-	220	0	220	-	-	-	-	-	-	-	-	-	-	-
COOCAFE R.L.	COOPESABALITO R.L.	7,600	30,400	38,000	-	-	-	-	-	-	-	-	-	-	-	-	-	-	-	-	-	-	-	-	-
CIPA R.L.	COOPEINTEGRACIÓN	-	-	-	-	-	-	-	-	-	-	2,025	0	2,025	-	-	-	-	-	-	-	-	-	-	-
CIPA R.L.	COOPEGUAYCARA R.L.	-	-	-	-	-	-	-	-	-	-	1,700	0	1,700	-	-	-	-	-	-	-	-	-	-	-
CIPA R.L.	COOPECOVI R.L.	-	-	-	-	-	-	-	-	-	-	3,200	0	3,200	-	-	-	-	-	-	-	-	-	-	-
-	ASPROBANAP	-	-	-	-	-	-	-	-	-	-	11,000	0	11,000	-	-	-	-	-	-	-	-	-	-	-
-	COOPALSUR R.L.	-	-	-	-	-	-	-	-	-	-	610	0	610	-	-	-	-	-	-	-	-	-	-	-
CIPA R.L.	COOPROSUR	-	-	-	-	-	-	-	-	-	-	1,500	0	1,500	-	-	-	-	-	-	-	-	-	-	-
-	COOPETRABASUR R.L.	-	-	-	-	-	-	-	-	-	-	240	0	240	-	-	-	-	-	-	-	-	-	-	-
CIPA R.L.	COOPETRIUNFO R.L.	-	-	-	-	-	-	-	-	-	-	3,000	0	3,000	-	-	-	-	-	-	-	-	-	-	-
CIPA R.L.	SERMUCOOP R.L.	-	-	-	-	-	-	-	-	-	-	-	-	-	-	-	-	-	-	-	-	-	-	-	-
CAFECOOP R.L.	COOPROSANVITO R.L.	7,185	40,715	47,900	-	-	-	-	-	-	-	-	-	-	-	-	-	-	-	-	-	-	-	-	-
AGRIATIRRO R.L.	COOPEAZUCAREROS R.L.	-	-	-	-	-	-	-	-	-	-	-	-	-	-	-	-	-	-	-	-	-	-	-	-
CECOOP, CAFECOOP	COOPRONARANJO R.L.	4,465	84,848	89,313	-	-	-	-	-	-	-	-	-	-	-	-	-	-	-	-	-	-	-	-	-
URCOOPA R.L.	COOPEHUMO R.L.	-	-	-	410	0	410	-	-	-	-	-	-	-	-	-	-	-	-	-	-	-	-	-	-
AGRIATIRRO	COOPECAÑITA R.L.	-	-	-	18,000	0	18,000	-	-	-	-	-	-	-	-	-	-	-	-	-	-	-	-	-	-
CECOOP, SUSCOF	Cooperativa de Caficultores y Servicios Múltiples de Palmares, COOPEPALMARES R.L.	-	-	-	-	-	-	-	-	-	-	-	-	-	-	-	-	-	-	-	-	-	-	-	-
ASOCIACIÓN ALIANZA DE FAMILIAS PRODUCTORAS ORGÁNICAS	Asociación de Productores Orgánicos de Caraigres, AFAORCA	720	80	800	-	-	-	-	-	-	-	-	-	-	-	-	-	-	-	-	-	-	-	-	-
COOCAFE	Cooperativa de Caficultores de Llano Bonito, COOPELLANOBONITO R.L.	3,300	18,700	22,000	-	-	-	-	-	-	-	-	-	-	-	-	-	-	-	-	-	-	-	-	-
MAOCO, MESA NACIONAL CAMPESINA, COOMERCADOS SOLIDARIOS	Asociación de Productores Orgánicos de Turrialba, APOT	200	600	800	-	-	-	-	-	-	-	-	-	-	-	-	-	-	-	-	-	-	-	-	-
FENAC CAFÉ, COOCAFE	Cooperativa Agropecuaria Industrial y de Servicios Múltiples de Atenas. COOPEATENAS R.L.	7,050	39,950	47,000	-	-	-	-	-	-	-	-	-	-	-	-	-	-	-	-	-	-	-	-	-
AGRIATIRRO	COOPEATIRRO R.L.	-	-	-	19,000	0	19,000	-	-	-	-	-	-	-	-	-	-	-	-	-	-	-	-	-	-
UNCOOSANTOS	Cooperativa de Caficultores y Servicios Múltiples de Tarrazú, COOPETARRAZU R.L.	10,290	136,700	147,000	-	-	-	-	-	-	-	-	-	-	-	-	-	-	-	-	-	-	-	-	-
-	Asociación de Productores Orgánicos de Dulce, ASOPRO-D-DULCE	-	-	-	295	2,655	2,950	-	-	-	-	-	-	-	-	-	-	-	-	-	-	-	-	-	-
COOPEACOSTA	Asociación De Productores Agropecuarios de Acosta y Aserrí, ASOPROA S.C.	460	1,840	2,300	-	-	-	-	-	-	-	-	-	-	-	-	-	-	-	-	-	-	-	-	-
-	Asociación de Productores de Vocana	-	-	-	1,152	0	1,152	-	-	-	-	-	-	-	-	-	-	-	-	-	-	-	-	-	-
-	Asociación de Productores de Dulce Ecológico Bajo la Paz, ASODULCE	-	-	-	2,100	0	2,100	-	-	-	-	-	-	-	-	-	-	-	-	-	-	-	-	-	-
-	Asociación de Productores de Café de Altura de San Ramón	5,180	68,820	74,000	-	-	-	-	-	-	-	-	-	-	-	-	-	-	-	-	-	-	-	-	-
COORDINADORA NACIONAL DE COMERCIO JUSTO	COOPECAÑERA R.L.	-	-	-	2,560	640	3,200	-	-	-	-	-	-	-	-	-	-	-	-	-	-	-	-	-	-
COOPALPAC, CANAPAL	Cooperativa Comercializadora de Palma Aceitera, COOPEGAMALOTILLO R.L.	-	-	-	-	-	-	-	-	-	-	300	0	300	-	-	-	-	-	-	-	-	-	-	-
-	Asociación Agropecuaria e Industrial de Flora y lugares circunvecinos	-	-	-	200	0	200	-	-	-	-	-	-	-	-	-	-	-	-	-	-	-	-	-	-
-	Asociación de Productores Sostenible y Orgánico de Altura de Frailes	6,000	0	6,000	-	-	-	-	-	-	-	-	-	-	-	-	-	-	-	-	-	-	-	-	-
-	Asociación de Agricultores de la Violeta de Desamparados, AGRIVID	1,500	0	1,500	-	-	-	-	-	-	-	-	-	-	-	-	-	-	-	-	-	-	-	-	-
-	Asociación Ateniense de Productores de Café Orgánico y Otros APROCAFE	0	270	270	-	-	-	-	-	-	-	-	-	-	-	-	-	-	-	-	-	-	-	-	-
-	Asociación de Productores Orgánicos de Alfaro Ruiz, APODAR	-	-	-	-	-	-	-	-	-	-	-	-	-	-	-	-	-	-	-	-	-	-	-	-

Nombre de la Federación	Nombre de la Institución	café (00)			azúcar (de caña) (toneladas)			arroz (00)			palmas (toneladas)			hortalizas (toneladas)			ganadería (cabezas)			lácteos (litros)			bananos (toneladas)		
		mercado interior	mercado exterior	total	mercado interior	mercado exterior	total	mercado interior	mercado exterior	total	mercado interior	mercado exterior	total	mercado interior	mercado exterior	total	mercado interior	mercado exterior	total	mercado interior	mercado exterior	total	mercado interior	mercado exterior	total
-	Asociación de Productores Agropecuarios de Santa Cruz de Turrialba, ASOPROA SC	-	-	-	-	-	-	-	-	-	-	-	-	-	-	-	-	-	9,600,000	0	9,600,000	-	-	-	
-	Asociación de Productores de Leche del Sauce	-	-	-	-	-	-	-	-	-	-	-	-	-	-	-	-	-	-	-	-	-	-	-	
-	Asociación de Campesinos de Productores Orgánicos	-	-	-	-	-	-	-	-	-	-	-	-	-	-	-	-	-	-	-	-	-	-	-	
-	Asociación de Productores de Leche de 4 Esquinas, APROLESE	-	-	-	-	-	-	-	-	-	-	-	-	-	-	-	-	-	306,000	0	306,000	-	-	-	
MANA ZARCERO	Asociación de Productores Unidos, ASOAGRO	300	0	300	-	-	-	-	-	-	-	-	-	-	-	-	-	-	-	-	-	-	-	-	
-	Asociación de Productores de Mora y Frutales de Altura, APROCAN	-	-	-	-	-	-	-	-	-	-	-	-	-	-	-	-	-	-	-	-	-	-	-	
-	Asociación de Usuarios de Agua	-	-	-	-	-	-	-	-	-	-	-	108,000	0	108,000	-	-	-	-	-	-	-	-	-	
-	Asociación Alianza de Familias Productoras Orgánicas de Costa Rica	50	2,550	2,600	-	-	-	-	-	-	-	-	-	-	-	-	-	-	-	-	-	6,500	0	6,500	
-	Asociación de Familias Productoras Agroecológicas del Sur, AFRAPROSUR	-	-	-	-	-	-	-	-	-	-	-	-	-	-	40	0	40	-	-	-	-	-	-	
-	Asociación de Productores de Carne y Leche, ASOPROLECA	-	-	-	-	-	-	-	-	-	-	-	-	-	-	-	-	-	540,000	0	540,000	-	-	-	
-	Asociación de productores del Guarco, APYMAG	-	-	-	-	-	-	-	-	-	-	-	9,650	0	9,650	-	-	-	-	-	-	-	-	-	
MAOCO	Asociación de Productores Orgánicos de la Zona Norte de Cartago, APROZONOC	-	-	-	-	-	-	-	-	-	-	-	-	-	-	-	-	-	-	-	-	-	-	-	
CENTRO AGRÍCOLA CANTONAL	Asociación de Productores Agropecuarios de San Gerónimo de Moravia Amigables con el Ambiente	-	-	-	-	-	-	-	-	-	-	-	-	-	-	-	-	-	5,975,000	0	5,975,000	-	-	-	
-	Asociación de Mujeres Productoras en Hidroponía de Moravia Y Coronado	-	-	-	-	-	-	-	-	-	-	-	8,400	0	8,400	-	-	-	-	-	-	-	-	-	
UNCOOSUR, GUANAZUCAR, AGRIATIRRO	Coop. Agríc. Industrial Y Serv. Múltiples El General, COOPEAGRI R.L.	-	-	-	122,475	0	122,475	-	-	-	-	-	-	-	-	-	-	-	-	-	-	-	-	-	
-	Asociación Comunitaria Agrícola Porvenir y Ticabán, ASOAGRIPORTICA	-	-	-	-	-	-	-	-	-	-	-	6,900	0	6,900	-	-	-	-	-	-	-	-	-	
-	Asociación de Agricultores Los Ceibos de La Alegría	-	-	-	-	-	-	75	0	75	-	-	-	-	-	-	-	-	-	-	-	-	-	-	
CÁMARA DE PRODUCTORES DE PALMITO	Asociación De Productores De Palmito Del Peje, ASOPROPAPE	-	-	-	-	-	-	-	-	-	570,000	0	570,000	-	-	-	-	-	-	-	-	-	-	-	
-	Asociación De Pequeños Productores de Plátano de Santo Domingo de Siquirres	-	-	-	-	-	-	-	-	-	-	-	-	-	-	-	-	-	-	-	-	150,000	0	150,000	
-	Asociación de Productores Leche de San Antonio La Florida	-	-	-	-	-	-	-	-	-	-	-	-	-	-	-	-	-	720,000	0	720,000	-	-	-	
CORFOGA	Asociación para la Gestión Campesina de San Pancracio Y Comunidades Aledañas	-	-	-	-	-	-	575	0	575	-	-	-	-	-	-	-	-	-	-	-	-	-	-	
-	Asociación de Productores del Cerro de Turubares, APROSETO	-	-	-	-	-	-	-	-	-	-	-	-	-	-	-	-	-	-	-	-	-	-	-	
CORPORACIÓN HORTÍCOLA	Asociación de Horticultores del Irazú, ASOHORTI	-	-	-	-	-	-	-	-	-	-	-	-	-	-	-	-	-	-	-	-	-	-	-	
-	Asociación de Productores Agropecuarios de Llano Grande	-	-	-	266	0	266	-	-	-	-	-	-	-	-	-	-	-	-	-	-	-	-	-	



## 2007-6 Datos de balance

Nombre de la Federación	Nombre de la Institución	Total activo (\$)	Total Pasivo (\$)	Patrimonio (\$)
CIPA R.L.	Asociación de Productores de Finca Alajuela, ASBAPROFA	126,173	28,586	97,587
CIPA R.L.	CANAIMA	242,489	134,059	108,430
COOCAFE R.L.	COOPESABALITO R.L.	4,928,633	2,070,026	2,858,607
CIPA R.L.	COOPEINTEGRACIÓN	264,175	98,573	165,602
CIPA R.L.	COOPEGUAYCARA R.L.	611,151	414,005	216,860
CIPA R.L.	COOPECOVI R.L.	512,578	157,716	354,862
-	ASPROBANAP	39,429	0	39,429
-	COOPALSUR R.L.	n.d.	n.d.	n.d.
CIPA R.L.	COOPROSUR	173,871	58,442	115,429
-	COOPETRABASUR R.L.	2,275,000,000	1,550,000,000	725,000,000
CIPA R.L.	COOPETRIUNFO R.L.	1,478,590	739,295	739,295
CIPA R.L.	SERMUCOOP R.L.	n.d.	n.d.	n.d.
CAFECOOP R.L.	COOPROSANVITO R.L.	2,424,888	1,971,453	2,001,025
AGRIATIRRO R.L.	COOPEAZUCAREROS R.L.	n.d.	n.d.	n.d.
CECOOP, CAFECOOP	COOPRONARANJO R.L.	n.d.	n.d.	n.d.
URCOOPA R.L.	COOPEHUMO R.L.	22,672	5,126	17,546
AGRIATIRRO	COOPECAÑITA R.L.	n.d.	n.d.	n.d.
CECOOP, SUSCOF	Cooperativa de Caficultores y Servicios Múltiples de Palmares, COOPEPALMARES R.L.	n.d.	n.d.	n.d.
ASOCIACIÓN ALIANZA DE FAMILIAS PRODUCTORAS ORGÁNICAS	Asociación de Productores Orgánicos de Caraigres, AFAORCA	138,002	35,486	102,516
COOCAFÉ	Cooperativa de Caficultores de Llano Bonito, COOPELLANOBONITO R.L.	1,971,453	1,458,875	n.d.
MAOCO, MESA NACIONAL CAMPESINA, COOMERCADOS SOLIDARIOS	Asociación de Productores Orgánicos de Turrialba, APOT	n.d.	n.d.	n.d.
FENAC CAFÉ, COOCAFE	Cooperativa Agropecuaria Industrial y de Servicios Múltiples de Atenas, COOPEATENAS R.L.	8,627,080	6,574,797	2,052,283
AGRIATIRRO	COOPEATIRRO R.L.	637,781	425,624	212,157
UNCOOSANTOS	Cooperativa de Caficultores y Servicios Múltiples de Tarrazú, COOPETARRAZU R.L.	7,418,579	4,630,944	2,785,664
-	Asociación de Productores Orgánicos de Dulce, ASOPRO-O-DULCE	289,804	55,201	234,603
COOPEACOSTA	Asociación De Productores Agropecuarios de Acosta y Aserri, ASOPROA S.C.	n.d.	n.d.	n.d.
-	Asociación de Productores de Vocana	6,727	n.d.	5,631
-	Asociación de Productores de Dulce Ecológico Bajo la Paz, ASODULCE	157,716	82,801	74,915
-	Asociación de Productores de Café de Altura de San Ramón	n.d.	n.d.	n.d.
COORDINADORA NACIONAL DE COMERCIO JUSTO	COOPECAÑERA R.L.	1,293,273	877,297	415,977
COOPALPAC, CANAPAL	Cooperativa Comercializadora de Palma Aceitera, COOPEGAMALOTILLO R.L.	9,857	118,287	n.d.
-	Asociación Agropecuaria e Industrial de Floraria y lugares circunvecinos	98,573	15,772	n.d.

Nombre de la Federación	Nombre de la Institución	Total activo (\$)	Total Pasivo (\$)	Patrimonio (\$)
-	Asociación de Productores Sostenible y Orgánico de Altura de Frailes	n.d.	n.d.	n.d.
-	Asociación de Agricultores de la Violeta de Desamparados, AGRIVID	101,494	38,514	62,981
-	Asociación Ateniense de Productores de Café Orgánico y Otros APROCAFE	31,543	9,857	n.d.
-	Asociación de Productores Orgánicos de Alfaro Ruiz, APODAR	100,544	41,401	56,581
-	Asociación de Productores Agropecuarios de Santa Cruz de Turrialba, ASOPROA SC	197,145	n.d.	70,972
-	Asociación de Productores de Leche del Sauce	n.d.	n.d.	n.d.
-	Asociación de Campesinos de Productores Orgánicos	n.d.	n.d.	n.d.
-	Asociación de Productores de Leche de 4 Esquinas, APROLESE	n.d.	n.d.	n.d.
MANA ZARCERO	Asociación de Productores Unidos, ASOAGRO	16,264	0	16,264
-	Asociación de Productores de Mora y Frutales de Altura, APROCAN	n.d.	n.d.	n.d.
-	Asociación de Usuarios de Agua	n.d.	n.d.	n.d.
-	Asociación Alianza de Familias Productoras Orgánicas de Costa Rica	11,829	n.d.	n.d.
-	Asociación de Familias Productoras Agroecológicas del Sur, AFRAPROSUR	29,572	19,715	n.d.
-	Asociación de Productores de Carne y Leche, ASOPROLECA	789	n.d.	789
-	Asociación de productores del Guarco, APYMAG	11,533	2,366	9,167
MAOCO	Asociación de Productores Orgánicos de la Zona Norte de Cartago, APROZONOC	n.d.	n.d.	n.d.
CENTRO AGRÍCOLA CANTONAL	Asociación de Productores Agropecuarios de San Gerónimo de Moravia Amigables con el Ambiente	n.d.	n.d.	n.d.
-	Asociación de Mujeres Productoras en Hidroponía de Moravia Y Coronado	n.d.	n.d.	n.d.
UNCOOSUR, GUANAZUCAR, AGRIATIRRO	Coop.Agric.Industrial Y Serv.Múltiples El General, COOPEAGRI R.L.	44,437,743	34,224,158	10,213,585
-	Asociación Comunitaria Agrícola Porvenir y Ticabán, ASOAGRIPORTICA	16,215	n.d.	16,215
-	Asociación de Agricultores Los Ceibos de La Alegría	3,150,000	0	3,150,000
CÁMARA DE PRODUCTORES DE PALMITO	Asociación De Productores De Palmito Del Peje, ASOPROPAPE	493	0	493
-	Asociación De Pequeños Productores de Plátano de Santo Domingo de Siquirres	n.d.	n.d.	n.d.
-	Asociación de Productores Leche de San Antonio La Florida	92,658	0	92,658
CORFOGA	Asociación para la Gestión Campesina de San Pancracio Y Comunidades Aledañas	n.d.	n.d.	n.d.
-	Asociación de Productores del Cerro de Turrubares, APROSETO	n.d.	n.d.	n.d.
CORPORACIÓN HORTÍCOLA	Asociación de Horticultores del Irazú, ASOHORTI	n.d.	n.d.	n.d.
-	Asociación de Productores Agropecuarios de Llano Grande	39,429	n.d.	n.d.

## 2007-7 Datos económicos

Nombre de la Federación	Nombre de la Institución	Ingresos por ventas (\$)	Compra de producto (\$)
CIPA R.L.	Asociación de Productores de Finca Alajuela, ASBAPROFA	433,720	n.d.
CIPA R.L.	CANAIMA	216,860	n.d.
COOCAFE R.L.	COOPESABALITO R.L.	14,509,897	n.d.
CIPA R.L.	COOPEINTEGRACIÓN	n.d.	n.d.
CIPA R.L.	COOPEGUAYCARA R.L.	n.d.	n.d.
CIPA R.L.	COOPECOVI R.L.	n.d.	n.d.
-	ASPROBANAP	887,154	98,573
-	COOPALSUR R.L.	n.d.	n.d.
CIPA R.L.	COOPROSUR	78,580	59,144
-	COOPETRABASUR R.L.	n.d.	n.d.
CIPA R.L.	COOPETRIUNFO R.L.	345,004	n.d.
CIPA R.L.	SERMUCOOP R.L.	n.d.	n.d.
CAFECOOP R.L.	COOPROSANVITO R.L.	8,457,535	7,185,947
AGRIATIRRO R.L.	COOPEAZUCAREROS R.L.	n.d.	n.d.
CECOOP, CAFECOOP	COOPRONARANJO R.L.	n.d.	n.d.
URCOOPA R.L.	COOPEHUMO R.L.	n.d.	n.d.
AGRIATIRRO	COOPECAÑITA R.L.	51,257,787	n.d.
CECOOP, SUSCOF	Cooperativa de Caficultores y Servicios Múltiples de Palmares, COOPEPALMARES R.L.	n.d.	n.d.
ASOCIACIÓN ALIANZA DE FAMILIAS PRODUCTORAS ORGÁNICAS	Asociación de Productores Orgánicos de Caraigres, AFAORCA	246,432	n.d.
COOCAFÉ	Cooperativa de Caficultores de Llano Bonito, COOPELLANOBONITO R.L.	n.d.	n.d.
MAOCO, MESA NACIONAL CAMPESINA, COOMERCADOS SOLIDARIOS	Asociación de Productores Orgánicos de Turrialba, APOT	n.d.	n.d.
FENAC CAFÉ, COOCAFE	Cooperativa Agropecuaria Industrial y de Servicios Múltiples de Atenas, COOPEATENAS R.L.	n.d.	n.d.
AGRIATIRRO	COOPEATIRRO R.L.	2,922	n.d.
UNCOOSANTOS	Cooperativa de Caficultores y Servicios Múltiples de Tarrazú, COOPETARRAZU R.L.	28,388,928	26,040,927
-	Asociación de Productores Orgánicos de Dulce, ASOPRO-O-DULCE	n.d.	n.d.
COOPEACOSTA	Asociación De Productores Agropecuarios de Acosta y Aserri, ASOPROA S.C.	n.d.	n.d.
-	Asociación de Productores de Vocana	n.d.	n.d.
-	Asociación de Productores de Dulce Ecológico Bajo la Paz, ASODULCE	n.d.	n.d.
-	Asociación de Productores de Café de Altura de San Ramón	n.d.	n.d.
COORDINADORA NACIONAL DE COMERCIO JUSTO	COOPECAÑERA R.L.	n.d.	n.d.
COOPALPAC, CANAPAL	Cooperativa Comercializadora de Palma Aceitera, COOPEGAMALOTILLO R.L.	n.d.	n.d.
-	Asociación Agropecuaria e Industrial de Floraria y lugares circunvecinos	n.d.	n.d.
-	Asociación de Productores Sostenible y Orgánico de Altura de Frailes	n.d.	n.d.

Nombre de la Federación	Nombre de la Institución	Ingresos por ventas (\$)	Compra de producto (\$)
-	Asociación de Agricultores de la Violeta de Desamparados, AGRIVID	n.d.	n.d.
-	Asociación Ateniense de Productores de Café Orgánico y Otros APROCAFE	n.d.	n.d.
-	Asociación de Productores Orgánicos de Alfaro Ruiz, APODAR	n.d.	n.d.
-	Asociación de Productores Agropecuarios de Santa Cruz de Turrialba, ASOPROA SC	n.d.	n.d.
-	Asociación de Productores de Leche del Sauce	n.d.	n.d.
-	Asociación de Campesinos de Productores Orgánicos	n.d.	n.d.
-	Asociación de Productores de Leche de 4 Esquinas, APROLESE	n.d.	n.d.
MANA ZARCERO	Asociación de Productores Unidos, ASOAGRO	n.d.	n.d.
-	Asociación de Productores de Mora y Frutales de Altura, APROCAN	n.d.	n.d.
-	Asociación de Usuarios de Agua	n.d.	n.d.
-	Asociación Alianza de Familias Productoras Orgánicas de Costa Rica	n.d.	n.d.
-	Asociación de Familias Productoras Agroecológicas del Sur, AFRAPROSUR	n.d.	n.d.
-	Asociación de Productores de Carne y Leche, ASOPROLECA	n.d.	n.d.
-	Asociación de productores del Guarco, APYMAG	n.d.	n.d.
MAOCO	Asociación de Productores Orgánicos de la Zona Norte de Cartago, APROZONOC	n.d.	n.d.
CENTRO AGRÍCOLA CANTONAL	Asociación de Productores Agropecuarios de San Gerónimo de Moravia Amigables con el Ambiente	n.d.	n.d.
-	Asociación de Mujeres Productoras en Hidroponía de Moravia Y Coronado	n.d.	n.d.
UNCOOSUR, GUANAZUCAR, AGRIATIRRO	Coop. Agric. Industrial Y Serv. Múltiples El General, COOPEAGRI R.L.	84,472,328	81,635,412
-	Asociación Comunitaria Agrícola Porvenir y Ticabán, ASOAGRIPORTICA	n.d.	n.d.
-	Asociación de Agricultores Los Ceibos de La Alegría	n.d.	n.d.
CÁMARA DE PRODUCTORES DE PALMITO	Asociación De Productores De Palmito Del Peje, ASOPROPAPE	n.d.	n.d.
-	Asociación De Pequeños Productores de Plátano de Santo Domingo de Siquirres	n.d.	n.d.
-	Asociación de Productores Leche de San Antonio La Florida	n.d.	n.d.
CORFOGA	Asociación para la Gestión Campesina de San Pancracio Y Comunidades Aledañas	n.d.	n.d.
-	Asociación de Productores del Cerro de Turrubares, APROSETO	n.d.	n.d.
CORPORACIÓN HORTÍCOLA	Asociación de Horticultores del Irazú, ASOHORTI	n.d.	n.d.
-	Asociación de Productores Agropecuarios de Llano Grande	n.d.	n.d.

## 2006-1 Información general

Nombre de la Federación	Nombre de la Institución	Figura Legal	Tipo de Organización	Ciudad	Departamento	Número socios	Fecha de Fundación
CIPA R.L.	Asociación de Productores de Finca Alajuela, ASBAPROFA	Asociación	Primer piso	Osa	Puntarenas	63	01/01/1986
CIPA R.L.	CANAIMA	Asociación	Primer piso	Osa	Puntarenas	26	04/13/1993
COOCAFE R.L.	COOPESABALITO R.L.	Cooperativa	Primer piso	Coto Brus	Puntarenas	1,100	01/29/1964
CIPA R.L.	COOPEINTEGRACIÓN	Cooperativa	Primer piso	Osa	Puntarenas	24	01/01/1987
CIPA R.L.	COOPEGUAYCARA R.L.	Cooperativa	Primer piso	Golfito	Puntarenas	12	10/01/1985
CIPA R.L.	COOPECOVI R.L.	Cooperativa	Primer piso	Golfito	Puntarenas	35	07/20/1987
-	ASPROBANAP	Asociación	Primer piso	Osa	Puntarenas	55	11/17/1998
-	COOPALSUR R.L.	Cooperativa	Primer piso	Palmar	Puntarenas	53	07/02/1986
CIPA R.L.	COOPROSUR	Cooperativa	Primer piso	Río Claro	Puntarenas	31	03/19/1984
-	COOPETRABASUR R.L.	Cooperativa	Primer piso	Corredores	Puntarenas	66	02/17/1980
CIPA R.L.	COOPETRIUNFO R.L.	Cooperativa	Primer piso	Piedras Blancas	Puntarenas	35	11/26/1986
CIPA R.L.	SERMUCOOP R.L.	Cooperativa	Primer piso	Golfito	Puntarenas	36	11/25/1996
CAFECOOP R.L.	COOPROSANVITO R.L.	Cooperativa	Primer piso	Coto Brus	Puntarenas	960	07/21/1965
AGRIATIRRO R.L.	COOPEAZUCAREROS R.L.	Cooperativa	Primer piso	La Suiza de Turrialba	Cartago	35	01/01/2006
CECOOP, CAFECOOP	COOPRONARANJO R.L.	Cooperativa	Primer piso	Naranjo	Alajuela	2,250	03/10/1968
URCOOPA R.L.	COOPEHUMO R.L.	Cooperativa	Primer piso	Turrialba	Cartago	28	01/01/1973
AGRIATIRRO	COOPECAÑITA R.L.	Cooperativa	Primer piso	La Suiza, Turrialba	Cartago	34	10/03/2003
CECOOP, SUSCOF	Cooperativa de Caficultores y Servicios Múltiples de Palmares, COOPEPALMARES R.L.	Cooperativa	Primer piso	Palmares	Alajuela	1,210	01/01/1962
ASOCIACIÓN ALIANZA DE FAMILIAS PRODUCTORAS ORGÁNICAS	Asociación de Productores Orgánicos de Carraigres, AFAORCA	Asociación	Primer piso	Tarbacá, Aserrí	San José	160	01/01/1997
COOCAFÉ	Cooperativa de Caficultores de Llano Bonito, COPELLANO BONITO R.L.	Cooperativa	Primer piso	León Cortés	San José	560	02/15/1972
MAOCO, MESA NACIONAL CAMPESINA, COOMERCADOS SOLIDARIOS	Asociación de Productores Orgánicos de Turrialba, APOT	Asociación	Primer piso	Pavones, Turrialba	Cartago	31	01/01/1998
FENAC CAFÉ, COOCAFE	Cooperativa Agropecuaria Industrial y de Servicios Múltiples de Atenas. COOPEATENAS R.L.	Cooperativa	Primer piso	Atenas	Alajuela	1,200	08/10/1969
AGRIATIRRO	COOPEATIRRO R.L.	Cooperativa	Primer piso	Turrialba	Cartago	540	06/01/2003
UNCOOSANTOS	Cooperativa de Caficultores y Servicios Múltiples de Tarrazú, COOPETARRAZU R.L.	Cooperativa	Primer piso	San Marco de Tarrazú	San José	2,450	10/13/1960
-	Asociación de Productores Orgánicos de Dulce, ASOPRO/O/DULCE	Asociación	Primer piso	Haris de Mora	San José	51	01/01/1993
COOPEACOSTA	Asociación De Productores Agropecuarios de Acosta y Aserrí, ASOPROA S.C.	Asociación	Primer piso	San Ignacio de Acosta	San José	750	09/11/1998
-	Asociación de Productores de Vocana	Asociación	Primer piso	Puriscal	San José	18	09/01/2004
-	Asociación de Productores de Dulce Ecológico Bajo la Paz, ASODULCE	Asociación	Primer piso	San Ramón	Alajuela	27	10/07/1997
-	Asociación de Productores de Café de Altura de San Ramón	Asociación	Primer piso	San Isidro	Alajuela	534	07/01/2004
COORDINADORA NACIONAL DE COMERCIO JUSTO	COOPECAÑERA R.L.	Cooperativa	Primer piso	San Ramón	Alajuela	517	03/03/1972
COOPALPAC, CANAPAL	Cooperativa Comercializadora de Palma Aceitera, COOPEGAMALOTILLO R.L.	Cooperativa	Primer piso	Gamalotillo	San José	27	11/07/1998
-	Asociación Agropecuaria e Industrial de Floraria y lugares circunvecinos	Asociación	Primer piso	Floraria, Puriscal	San José	20	03/03/2003
-	Asociación de Productores Sostenible y Orgánico de Altura de Frailes	Asociación	Primer piso	Frailes, Desamparados	San José	21	07/21/2006
-	Asociación de Agricultores de la Violeta de Desamparados, AGRIVID	Asociación	Primer piso	Desamparados	San José	25	01/01/1996

Nombre de la Federación	Nombre de la Institución	Figura Legal	Tipo de Organización	Ciudad	Departamento	Número socios	Fecha de Fundación
-	Asociación Ateniense de Productores de Café Orgánico y Otros APROCAFE	Asociación	Primer piso	Atenas	Alajuela	19	06/12/2003
-	Asociación de Productores Orgánicos de Alfaro Ruiz, APODAR	Asociación	Primer piso	Tapezco, Alfaro Rúiz	Alajuela	40	10/01/2001
-	Asociación de Productores Agropecuarios de Santa Cruz de Turrialba, ASOPROA SC	Asociación	Primer piso	Turrialba	Cartago	176	02/24/2000
-	Asociación de Productores de Leche del Sauce	Asociación	Primer piso	Santa Teresita de Turrialba	Cartago	11	01/01/2005
-	Asociación de Campesinos de Productores Orgánicos	Asociación	Primer piso	Talamanca	Limón	40	01/01/1996
-	Asociación de Productores de Leche de 4 Esquinas, APROLESE	Asociación	Primer piso	Pococí	Limón	21	01/01/1999
MANA ZARCERO	Asociación de Productores Unidos, ASOAGRO	Asociación	Primer piso	Corralillo	Cartago	80	03/25/1992
-	Asociación de Productores de Mora y Frutales de Altura, APROCAN	Asociación	Primer piso	Guarco	Cartago	125	02/20/1990
-	Asociación de Usuarios de Agua	Asociación	Primer piso	Desamparados	San José	18	01/01/1996
-	Asociación Alianza de Familias Productoras Orgánicas de Costa Rica	Asociación	Primer piso	San Isidro	San José	260	01/01/2001
-	Asociación de Familias Productoras Agroecológicas del Sur, AFRAPROSUR	Asociación	Primer piso	Pérez Zeledón	San José	44	01/01/2000
-	Asociación de Productores de Carne y Leche, ASOPROLECA	Asociación	Primer piso	Jiménez	Cartago	58	07/22/2004
-	Asociación de productores del Guarco, APYMAG	Asociación	Primer piso	Guarco	Cartago	93	01/01/1999
MAOCO	Asociación de Productores Orgánicos de la Zona Norte de Cartago, APROZONOC	Asociación	Primer piso	Cipreses de Oreamuno	Cartago	15	11/01/1997
CENTRO AGRÍCOLA CANTONAL	Asociación de Productores Agropecuarios de San Gerónimo de Moravia Amigables con el Ambiente	Asociación	Primer piso	Moravia	San José	17	01/01/2006
-	Asociación de Mujeres Productoras en Hidroponía de Moravia Y Coronado	Cooperativa	Primer piso	Moravia	San José	26	01/01/2006
UNCOOSUR, GUANAZUCAR, AGRIATIRRO	Coop. Agric. Industrial Y Serv. Múltiples El General, COOPEAGRI R.L.	Cooperativa	Primer piso	Pérez Zeledón	San José	0	11/25/1962
-	Asociación Comunitaria Agrícola Porvenir y Ticabán, ASOAGRIPORTICA	Cooperativa	Primer piso	Pococí	Limón	580	01/01/1975
-	Asociación de Agricultores Los Ceibos de La Alegría	Asociación	Primer piso	Siquirres	Limón	14	01/01/2001
CÁMARA DE PRODUCTORES DE PALMITO	Asociación De Productores De Palmito Del Peje, ASOPROPAPE	Asociación	Primer piso	Siquirres	Limón	32	01/01/1998
-	Asociación De Pequeños Productores de Plátano de Santo Domingo de Siquirres	Asociación	Primer piso	Siquirres	Limón	35	01/01/2005
-	Asociación de Productores Leche de San Antonio La Florida	Asociación	Primer piso	Siquirres	Limón	14	01/01/2005
CORFOGA	Asociación para la Gestión Campesina de San Pancracio Y Comunidades Aledañas	Asociación	Primer piso	Siquirres	Limón	1,160	01/01/2006
-	Asociación de Productores del Cerro de Turrubares, APROSETO	Asociación	Primer piso	Turrubares	San José	38	04/09/2002
CORPORACIÓN HORTÍCOLA	Asociación de Horticultores del Irazú, ASOHORTI	Asociación	Primer piso	Tierra Blanca	Cartago	0	01/01/2008
-	Asociación de Productores Agropecuarios de Llano Grande	Asociación	Primer piso	Mora	San José	50	01/01/1990

## 2006-2 Los socios

Nombre de la Federación	Nombre de la Institución	Hombres	Mujeres	Total
CIPA R.L.	Asociación de Productores de Finca Alajuela, ASBAPROFA	30	33	63
CIPA R.L.	CANAIMA	20	6	26
COOCAFE R.L.	COOPESABALITO R.L.	750	350	1,100
CIPA R.L.	COOPEINTEGRACIÓN	15	9	24
CIPA R.L.	COOPEGUAYCARA R.L.	9	3	12
CIPA R.L.	COOPECOVI R.L.	26	9	35
-	ASPROBANAP	47	8	55
-	COOPALSUR R.L.	45	8	53
CIPA R.L.	COOPROSUR	29	2	31
-	COOPETRABASUR R.L.	61	5	66
CIPA R.L.	COOPETRIUNFO R.L.	27	8	35
CIPA R.L.	SERMUCOOP R.L.	29	7	36
CAFECOOP R.L.	COOPROSANVITO R.L.	765	195	960
AGRIATIRRO R.L.	COOPEAZUCAREROS R.L.	28	7	35
CECOOP, CAFECOOP	COOPRONARANJO R.L.	1,350	900	2,250
URCOOPA R.L.	COOPEHUMO R.L.	26	2	28
AGRIATIRRO	COOPECAÑITA R.L.	34	0	34
CECOOP, SUSCOF	Cooperativa de Caficultores y Servicios Múltiples de Palmares, COOPEPALMARES R.L.	910	300	1,210
ASOCIACIÓN ALIANZA DE FAMILIAS PRODUCTORAS ORGÁNICAS	Asociación de Productores Orgánicos de Caraigres, AFAORCA	80	80	160
COOCAFÉ	Cooperativa de Caficultores de Llano Bonito, COOPELLANOBONITO R.L.	400	160	560
MAOCO, MESA NACIONAL CAMPESINA, COOMERCADOS SOLIDARIOS	Asociación de Productores Orgánicos de Turrialba, APOT	28	3	31
FENAC CAFÉ, COOCAFE	Cooperativa Agropecuaria Industrial y de Servicios Múltiples de Atenas, COOPEATENAS R.L.	840	360	1,200
AGRIATIRRO	COOPEATIRRO R.L.	473	67	540
UNCOOSANTOS	Cooperativa de Caficultores y Servicios Múltiples de Tarrazú, COOPETARRAZU R.L.	1,850	600	2,450
-	Asociación de Productores Orgánicos de Dulce, ASOPRO-O-DULCE	43	8	51
COOPEACOSTA	Asociación De Productores Agropecuarios de Acosta y Aserrí, ASOPROA S.C.	600	150	750
-	Asociación de Productores de Vocana	11	7	18
-	Asociación de Productores de Dulce Ecológico Bajo la Paz, ASODULCE	26	1	27
-	Asociación de Productores de Café de Altura de San Ramón	384	150	534
COORDINADORA NACIONAL DE COMERCIO JUSTO	COOPECAÑERA R.L.	490	27	517
COOPALPAC, CANAPAL	Cooperativa Comercializadora de Palma Aceitera, COOPEGAMALOTILLO R.L.	15	12	27
-	Asociación Agropecuaria e Industrial de Floraria y lugares circunvecinos	17	3	20

Nombre de la Federación	Nombre de la Institución	Hombres	Mujeres	Total
-	Asociación de Productores Sostenible y Orgánico de Altura de Frailes	21	0	21
-	Asociación de Agricultores de la Violeta de Desamparados, AGRIVID	17	8	25
-	Asociación Ateniense de Productores de Café Orgánico y Otros APROCAFE	13	6	19
-	Asociación de Productores Orgánicos de Alfaro Ruiz, APODAR	20	20	40
-	Asociación de Productores Agropecuarios de Santa Cruz de Turrialba, ASOPROA SC	166	10	176
-	Asociación de Productores de Leche del Sauce	11	0	11
-	Asociación de Campesinos de Productores Orgánicos	30	10	40
-	Asociación de Productores de Leche de 4 Esquinas, APROLESE	17	4	21
MANA ZARCERO	Asociación de Productores Unidos, ASOAGRO	77	3	80
-	Asociación de Productores de Mora y Frutales de Altura, APROCAN	100	25	125
-	Asociación de Usuarios de Agua	17	1	18
-	Asociación Alianza de Familias Productoras Orgánicas de Costa Rica	180	80	260
-	Asociación de Familias Productoras Agroecológicas del Sur, AFRAPROSUR	22	22	44
-	Asociación de Productores de Carne y Leche, ASOPROLECA	51	7	58
-	Asociación de productores del Guarco, APYMAG	70	23	93
MAOCO	Asociación de Productores Orgánicos de la Zona Norte de Cartago, APROZONOC	7	8	15
CENTRO AGRÍCOLA CANTONAL	Asociación de Productores Agropecuarios de San Gerónimo de Moravia Amigables con el Ambiente	10	7	17
-	Asociación de Mujeres Productoras en Hidroponía de Moravia Y Coronado	7	19	26
UNCOOSUR, GUANAZUCAR, AGRIATIRRO	Coop. Agric. Industrial Y Serv. Múltiples El General, COOPEAGRI R.L.	-	-	-
-	Asociación Comunitaria Agrícola Porvenir y Ticabán, ASOAGRIPORTICA	340	240	580
-	Asociación de Agricultores Los Ceibos de La Alegría	11	3	14
CÁMARA DE PRODUCTORES DE PALMITO	Asociación De Productores De Palmito Del Peje, ASOPROPAPE	28	4	32
-	Asociación De Pequeños Productores de Plátano de Santo Domingo de Siquirres	34	1	35
-	Asociación de Productores Leche de San Antonio La Florida	11	3	14
CORFOGA	Asociación para la Gestión Campesina de San Pancracio Y Comunidades Aledañas	50	1,110	1,160
-	Asociación de Productores del Cerro de Turrubares, APROSETO	33	5	38
CORPORACIÓN HORTÍCOLA	Asociación de Horticultores del Irazú, ASOHORTI	-	-	-
-	Asociación de Productores Agropecuarios de Llano Grande	30	20	50

## 2006-3 Personal

Nombre de la Federación	Nombre de la Institución	Gerentes	Empleados en la producción	Empleados administrativos	Total
CIPA R.L.	Asociación de Productores de Finca Alajuela, ASBAPROFA	0	0	1	1
CIPA R.L.	CANAIMA	0	0	1	1
COOCAFE R.L.	COOPESABALITO R.L.	1	55	16	72
CIPA R.L.	COOPEINTEGRACIÓN	1	0	1	2
CIPA R.L.	COOPEGUAYCARA R.L.	1	1	2	4
CIPA R.L.	COOPECOVI R.L.	1	4	1	6
-	ASPROBANAP	1	1	1	3
-	COOPALSUR R.L.	1	0	1	2
CIPA R.L.	COOPROSUR	1	10	1	12
-	COOPETRABASUR R.L.	1	6	8	15
CIPA R.L.	COOPETRIUNFO R.L.	1	8	1	10
CIPA R.L.	SERMUCOOP R.L.	1	12	5	18
CAFECOOP R.L.	COOPROSANVITO R.L.	2	39	21	62
AGRIATIRRO R.L.	COOPEAZUCAREROS R.L.	0	0	0	0
CECOOP, CAFECOOP	COOPRONARANJO R.L.	13	65	70	148
URCOOPA R.L.	COOPEHUMO R.L.	1	10	1	12
AGRIATIRRO	COOPECAÑITA R.L.	1	0	1	2
CECOOP, SUSCOF	Cooperativa de Caficultores y Servicios Múltiples de Palmares, COOPEPALMARES R.L.	2	47	15	64
ASOCIACIÓN ALIANZA DE FAMILIAS PRODUCTORAS ORGÁNICAS	Asociación de Productores Orgánicos de Carraigres, AFAORCA	1	0	0	1
COOCAFÉ	Cooperativa de Caficultores de Llano Bonito, COOPELLANOBONITO R.L.	1	13	8	22
MAOCO, MESA NACIONAL CAMPESINA, COOMERCADOS SOLIDARIOS	Asociación de Productores Orgánicos de Turrialba, APOT	1	2	2	5
FENAC CAFÉ, COOCAFE	Cooperativa Agropecuaria Industrial y de Servicios Múltiples de Atenas, COOPEATENAS R.L.	2	29	15	46
AGRIATIRRO	COOPEATIRRO R.L.	1	0	1	2
UNCOOSANTOS	Cooperativa de Caficultores y Servicios Múltiples de Tarrazú, COOPETARRAZU R.L.	4	30	17	51
-	Asociación de Productores Orgánicos de Dulce, ASOPRO-O-DULCE	1	1	1	3
COOPEACOSTA	Asociación De Productores Agropecuarios de Acosta y Aserrí, ASOPROA S.C.	1	13	5	19
-	Asociación de Productores de Vocana	0	0	0	0
-	Asociación de Productores de Dulce Ecológico Bajo la Paz, ASODULCE	1	3	1	5
-	Asociación de Productores de Café de Altura de San Ramón	1	15	3	19
COORDINADORA NACIONAL DE COMERCIO JUSTO	COOPECAÑERA R.L.	1	25	5	31
COOPALPAC, CANAPAL	Cooperativa Comercializadora de Palma Aceitera, COOPEGAMALOTILLO R.L.	1	0	0	1

Nombre de la Federación	Nombre de la Institución	Gerentes	Empleados en la producción	Empleados administrativos	Total
-	Asociación Agropecuaria e Industrial de Floraria y lugares circunvecinos	0	0	0	0
-	Asociación de Productores Sostenible y Orgánico de Altura de Frailes	0	0	0	0
-	Asociación de Agricultores de la Violeta de Desamparados, AGRIVID	0	0	1	1
-	Asociación Ateniense de Productores de Café Orgánico y Otros APROCAFE	0	0	0	0
-	Asociación de Productores Orgánicos de Alfaro Ruiz, APODAR	1	5	3	9
-	Asociación de Productores Agropecuarios de Santa Cruz de Turrialba, ASOPROA SC	0	0	1	1
-	Asociación de Productores de Leche del Sauce	0	0	0	0
-	Asociación de Campesinos de Productores Orgánicos	0	0	0	0
-	Asociación de Productores de Leche de 4 Esquinas, APROLESE	1	2	0	3
MANA ZARCERO	Asociación de Productores Unidos, ASOAGRO	1	80	0	81
-	Asociación de Productores de Mora y Frutales de Altura, APROCAN	1	0	3	4
-	Asociación de Usuarios de Agua	0	0	0	0
-	Asociación Alianza de Familias Productoras Orgánicas de Costa Rica	1	12	1	14
-	Asociación de Familias Productoras Agroecológicas del Sur, AFRAPROSUR	0	0	0	0
-	Asociación de Productores de Carne y Leche, ASOPROLECA	0	0	0	0
-	Asociación de productores del Guarco, APYMAG	0	0	1	1
MAOCO	Asociación de Productores Orgánicos de la Zona Norte de Cartago, APROZONOC	0	0	1	1
CENTRO AGRÍCOLA CANTONAL	Asociación de Productores Agropecuarios de San Gerónimo de Moravia Amigables con el Ambiente	0	0	0	0
-	Asociación de Mujeres Productoras en Hidroponía de Moravia Y Coronado	0	0	0	0
UNCOOSUR, GUANAZUCAR, AGRIATIRRO	Coop. Agric. Industrial Y Serv. Múltiples El General, COOPEAGRI R.L.	0	586	0	586
-	Asociación Comunitaria Agrícola Porvenir y Ticabán, ASOAGRIPORTICA	0	0	0	0
-	Asociación de Agricultores Los Ceibos de La Alegría	0	0	0	0
CÁMARA DE PRODUCTORES DE PALMITO	Asociación De Productores De Palmito Del Peje, ASOPROPAPE	0	0	0	0
-	Asociación De Pequeños Productores de Plátano de Santo Domingo de Siquirres	0	0	0	0
-	Asociación de Productores Leche de San Antonio La Florida	0	0	0	0
CORFOGA	Asociación para la Gestión Campesina de San Pancracio Y Comunidades Aledañas	0	0	0	0
-	Asociación de Productores del Cerro de Turrubares, APROSETO	0	0	0	0
CORPORACIÓN HORTÍCOLA	Asociación de Horticultores del Irazú, ASOHORTI	0	0	0	0
-	Asociación de Productores Agropecuarios de Llano Grande	0	0	0	0

## 2006-4 Valor total por producto y mercado

Nombre de la Federación	Nombre de la Institución	café			azúcar (de caña)			arroz			palmas			hortalizas			lácteos			bananos			
		mercado interior	mercado exterior	total	mercado interior	mercado exterior	total	mercado interior	mercado exterior	total	mercado interior	mercado exterior	total	mercado interior	mercado exterior	total	mercado interior	mercado exterior	total	mercado interior	mercado exterior	total	
CIPA R.L.	Asociación de Productores de Finca Alajuela, ASBAPROFA	-	-	-	-	-	-	-	-	-	419,588	0	419,588	-	-	-	-	-	-	-	-	-	-
CIPA R.L.	CANAIMA	-	-	-	-	-	-	-	-	-	214,456	0	214,456	-	-	-	-	-	-	-	-	-	-
COOCAFE R.L.	COOPESABALITO R.L.	-	-	-	-	-	-	-	-	-	-	-	-	-	-	-	-	-	-	-	-	-	-
CIPA R.L.	COOPEINTEGRACIÓN	-	-	-	-	-	-	-	-	-	190,213	0	190,213	-	-	-	-	-	-	-	-	-	-
CIPA R.L.	COOPEGUAYCARA R.L.	-	-	-	-	-	-	-	-	-	206,997	0	206,997	-	-	-	-	-	-	-	-	-	-
CIPA R.L.	COOPECÓVI R.L.	-	-	-	-	-	-	-	-	-	279,725	0	279,725	-	-	-	-	-	-	-	-	-	-
-	ASPROBANAP	-	-	-	-	-	-	-	-	-	824,258	0	824,258	-	-	-	-	-	-	-	-	-	-
-	COOPALSUR R.L.	-	-	-	-	-	-	-	-	-	55,945	0	55,945	-	-	-	-	-	-	-	-	-	-
CIPA R.L.	COOPROSUR	-	-	-	-	-	-	-	-	-	-	-	-	-	-	-	-	-	-	-	-	-	-
	COOPETRABASUR R.L.	-	-	-	-	-	-	-	-	-	16,000,000	0	16,000,000	-	-	-	-	-	-	-	-	-	-
CIPA R.L.	COOPETRIUNFO R.L.	-	-	-	-	-	-	-	-	-	307,698	0	307,698	-	-	-	-	-	-	-	-	-	-
CIPA R.L.	SERMUCOOP R.L.	-	-	-	-	-	-	-	-	-	-	-	-	-	-	-	-	-	-	-	-	-	-
CAFECOOP R.L.	COOPROSANVITO R.L.	524,019	2,972,550	3,496,569	-	-	-	-	-	-	-	-	-	-	-	-	-	-	-	-	-	-	-
AGRIATIRRO R.L.	COOPEAZUCAREROS R.L.	-	-	-	-	-	-	-	-	-	-	-	-	-	-	-	-	-	-	-	-	-	-
CECOOP, CAFECOOP	COOPRONARANJO R.L.	477,398	9,070,565	9,547,964	-	-	-	-	-	-	-	-	-	-	-	-	-	-	-	-	-	-	-
URCOOPA R.L.	COOPEHUMO R.L.	-	-	-	12,494	0	12,494	-	-	-	-	-	-	-	-	-	-	-	-	-	-	-	-
AGRIATIRRO	COOPECAÑITA R.L.	-	-	-	469,939	0	469,939	-	-	-	-	-	-	-	-	-	-	-	-	-	-	-	-
CECOOP, SUSCOF	Cooperativa de Caficultores y Servicios Múltiples de Palmares, COOPEPALMARES R.L.	-	-	-	-	-	-	-	-	-	-	-	-	-	-	-	-	-	-	-	-	-	-
ASOCIACIÓN ALIANZA DE FAMILIAS PRODUCTORAS ORGÁNICAS	Asociación de Productores Orgánicos de Caraigres, AFADORCA	81,587	9,044	90,631	-	-	-	-	-	-	-	-	-	-	-	-	-	-	-	-	-	-	-
COOCAFÉ	Cooperativa de Caficultores de Llano Bonito, COOPELLANOBONITO R.L.	486,722	2,758,093	3,244,816	-	-	-	-	-	-	-	-	-	-	-	-	-	-	-	-	-	-	-
MAOCO, MESA NACIONAL CAMPESINA, COOMERCADOS SOLIDARIOS	Asociación de Productores Orgánicos de Turrialba, APOT	33,567	100,701	134,268	-	-	-	-	-	-	-	-	-	-	-	-	-	-	-	-	-	-	-
FENAC CAFÉ, COOCAFE	Cooperativa Agropecuaria Industrial y de Servicios Múltiples de Atenas, COOPEATENAS R.L.	895,122	5,072,356	5,967,477	-	-	-	-	-	-	-	-	-	-	-	-	-	-	-	-	-	-	-
AGRIATIRRO	COOPEATIRRO R.L.	-	-	-	708,638	0	708,638	-	-	-	-	-	-	-	-	-	-	-	-	-	-	-	-
UNCOOSANTOS	Cooperativa de Caficultores y Servicios Múltiples de Turrialba, COOPETARRAZU R.L.	1,326	18,954,739	18,956,064	-	-	-	-	-	-	-	-	-	-	-	-	-	-	-	-	-	-	-
-	Asociación de Productores Orgánicos de Dulce, ASOPRO-DULCE	-	-	-	11,655	104,897	116,552	-	-	-	-	-	-	-	-	-	-	-	-	-	-	-	-
COOPEACOSTA	Asociación de Productores Agropecuarios de Acosta y Aserri, ASOPROA S.C.	55,945	223,780	279,725	-	-	-	-	-	-	-	-	-	-	-	-	-	-	-	-	-	-	-
-	Asociación de Productores de Vocana	-	-	-	-	-	-	-	-	-	-	-	-	-	-	-	-	-	-	-	-	-	-
-	Asociación de Productores de Dulce Ecológico Bajo la Paz, ASODULCE	-	-	-	177,159	0	177,159	-	-	-	-	-	-	-	-	-	-	-	-	-	-	-	-
-	Asociación de Productores de Café de Altura de San Ramón	391,616	5,202,894	5,594,510	-	-	-	-	-	-	-	-	-	-	-	-	-	-	-	-	-	-	-
COORDINADORA NACIONAL DE COMERCIO JUSTO	COOPECAÑERA R.L.	-	-	-	1,818,216	454,274	2,272,490	-	-	-	-	-	-	-	-	-	-	-	-	-	-	-	-
COOPALPAC, CANAPAL	Cooperativa Comercializadora de Palma Aceitera, COOPEGAMALOTILLO R.L.	-	-	-	-	-	-	-	-	-	22,378	0	22,378	-	-	-	-	-	-	-	-	-	-
-	Asociación Agropecuaria e Industrial de Floraria y lugares circunvecinos	-	-	-	24,243	0	24,243	-	-	-	-	-	-	-	-	-	-	-	-	-	-	-	-
-	Asociación de Productores Sostenible y Orgánico de Altura de Frailes	626,585	0	626,585	-	-	-	-	-	-	-	-	-	-	-	-	-	-	-	-	-	-	-
-	Asociación de Agricultores de la Violeta de Desamparados, AGRIVID	23,721	0	23,721	-	-	-	-	-	-	-	-	-	-	-	-	-	-	-	-	-	-	-
-	Asociación Atenense de Productores de Café Orgánico y Otros APROCAFE	0	46,621	46,621	-	-	-	-	-	-	-	-	-	-	-	-	-	-	-	-	-	-	-
-	Asociación de Productores Orgánicos de Alfaro Ruiz, APODAR	-	-	-	-	-	-	-	-	-	-	-	-	317,022	0	317,022	-	-	-	-	-	-	-
-	Asociación de Productores Agropecuarios de Santa Cruz de Turrialba, ASOPROA SC	-	-	-	-	-	-	-	-	-	-	-	-	-	-	-	-	-	-	-	-	-	-
-	Asociación de Productores de Leche del Sauce	-	-	-	-	-	-	-	-	-	-	-	-	-	-	-	-	-	-	-	-	-	-
-	Asociación de Campesinos de Productores Orgánicos	-	-	-	-	-	-	-	-	-	-	-	-	-	-	-	-	-	-	-	-	-	-

Nombre de la Federación	Nombre de la Institución	café			azúcar (de caña)			arroz			palmas			hortalizas			lácteos			bananos			
		mercado interior	mercado exterior	total	mercado interior	mercado exterior	total	mercado interior	mercado exterior	total	mercado interior	mercado exterior	total	mercado interior	mercado exterior	total	mercado interior	mercado exterior	total	mercado interior	mercado exterior	total	
-	Asociación de Productores de Leche de 4 Esquinas, APROLESE	-	-	-	-	-	-	-	-	-	-	-	-	-	-	-	-	-	-	-	-	-	-
MANA ZARCERO	Asociación de Productores Unidos, ASOAGRO	7,459	0	7,459	-	-	-	-	-	-	-	-	-	-	-	-	-	-	-	-	-	-	-
-	Asociación de Productores de Mora y Frutales de Altura, APROCAN	-	-	-	-	-	-	-	-	-	-	-	-	-	-	-	-	-	-	-	-	-	-
-	Asociación de Usuarios de Agua	-	-	-	-	-	-	-	-	-	-	-	-	46,621	0	46,621	-	-	-	-	-	-	-
-	Asociación Alianza de Familias Productoras Orgánicas de Costa Rica	4,662	219,118	223,780	-	-	-	-	-	-	-	-	-	-	-	-	-	-	-	-	-	-	-
-	Asociación de Familias Productoras Agroecológicas del Sur, AFRAPROSUR	-	-	-	-	-	-	-	-	-	-	-	-	-	-	-	-	-	-	-	-	-	-
-	Asociación de Productores de Carne y Leche, ASOPROLECA	-	-	-	-	-	-	-	-	-	-	-	-	-	-	-	-	354,319	0	354,319	-	-	-
-	Asociación de productores del Guarco, APYMAG	-	-	-	-	-	-	-	-	-	-	-	-	8,392	0	8,392	-	-	-	-	-	-	-
MAOCO	Asociación de Productores Orgánicos de la Zona Norte de Cartago, APROZONOC	-	-	-	-	-	-	-	-	-	-	-	-	-	-	-	-	-	-	-	-	-	-
CENTRO AGRÍCOLA CANTONAL	Asociación de Productores Agropecuarios de San Gerónimo de Moravia Amigables con el Ambiente	-	-	-	-	-	-	-	-	-	-	-	-	-	-	-	-	261,077	0	261,077	-	-	-
-	Asociación de Mujeres Productoras en Hidroponía de Moravia Y Coronado	-	-	-	-	-	-	-	-	-	-	-	-	6,527	0	6,527	-	-	-	-	-	-	-
UNCOOSUR, GUANAZUCAR, AGRIATIRRO	Coop. Agric. Industrial Y Serv. Múltiples El General, COOPEAGRI R.L.	-	-	-	-	-	-	-	-	-	-	-	-	-	-	-	-	-	-	-	-	-	-
-	Asociación Comunitaria Agrícola Porvenir y Ticabán, ASOAGRIPORTICA	-	-	-	-	-	-	-	-	-	-	-	-	40,280	0	40,280	-	-	-	-	-	-	-
-	Asociación de Agricultores Los Ceibos de La Alegría	-	-	-	-	-	-	-	1,610,000	0	1,610,000	-	-	-	-	-	-	-	-	-	-	-	-
CÁMARA DE PRODUCTORES DE PALMITO	Asociación De Productores De Palmito Del Peje, ASOPROPAPE	-	-	-	-	-	-	-	-	-	-	150,119	0	150,119	-	-	-	-	-	-	-	-	-
-	Asociación De Pequeños Productores de Plátano de Santo Domingo de Siquirres	-	-	-	-	-	-	-	-	-	-	-	-	-	-	-	-	-	-	-	559,451	0	615,396
-	Asociación de Productores Leche de San Antonio La Florida	-	-	-	-	-	-	-	-	-	-	-	-	-	-	-	-	258,653	0	258,653	-	-	-
CORFOGA	Asociación para la Gestión Campesina de San Pancracio Y Comunidades Alrededor	-	-	-	-	-	-	-	29,138	0	29,138	-	-	-	-	-	-	-	-	-	-	-	-
-	Asociación de Productores del Cerro de Turubares, APROSETO	-	-	-	-	-	-	-	-	-	-	-	-	-	-	-	-	-	-	-	-	-	-
CORPORACIÓN HORTÍCOLA	Asociación de Horticultores del Irazú, ASOHORTI	-	-	-	-	-	-	-	-	-	-	-	-	-	-	-	-	-	-	-	-	-	-
-	Asociación de Productores Agropecuarios de Llano Grande	-	-	-	-	-	-	-	-	-	-	-	-	-	-	-	-	-	-	-	-	-	-



## 2006-5 Volumen total por producto y mercado

Nombre de la Federación	Nombre de la Institución	café (00)			azúcar (de caña) (toneladas)			arroz (00)			palmas (toneladas)			hortalizas (toneladas)			lácteos (litros)			bananos (toneladas)		
		mercado interior	mercado exterior	total	mercado interior	mercado exterior	total	mercado interior	mercado exterior	total	mercado interior	mercado exterior	total	mercado interior	mercado exterior	total	mercado interior	mercado exterior	total	mercado interior	mercado exterior	total
CIPA R.L.	Asociación de Productores de Finca Alajuela, ASBAPROFA	-	-	-	-	-	-	-	-	-	1,425	0	1,425	-	-	-	-	-	-	-	-	-
CIPA R.L.	CANAIMA	-	-	-	-	-	-	-	-	-	225	0	225	-	-	-	-	-	-	-	-	-
COOCAFE R,L	COOPESABALITO R,L,	-	-	-	-	-	-	-	-	-	-	-	-	-	-	-	-	-	-	-	-	-
CIPA R,L,	COOPEINTEGRACIÓN	-	-	-	-	-	-	-	-	-	2,000	0	2,000	-	-	-	-	-	-	-	-	-
CIPA R,L,	COOPEGUAYCARA R,L,	-	-	-	-	-	-	-	-	-	1,600	0	1,600	-	-	-	-	-	-	-	-	-
CIPA R,L,	COOPECOVI R,L	-	-	-	-	-	-	-	-	-	3,250	0	3,250	-	-	-	-	-	-	-	-	-
-	ASPROBANAP	-	-	-	-	-	-	-	-	-	10,000	0	10,000	-	-	-	-	-	-	-	-	-
-	COOPALSUR R,L	-	-	-	-	-	-	-	-	-	600	0	600	-	-	-	-	-	-	-	-	-
CIPA R,L,	COOPROSUR	-	-	-	-	-	-	-	-	-	-	-	-	-	-	-	-	-	-	-	-	-
-	COOPETRABASUR R,L	-	-	-	-	-	-	-	-	-	235	0	235	-	-	-	-	-	-	-	-	-
CIPA R,L,	COOPETRIUNFO R,L	-	-	-	-	-	-	-	-	-	3,000	0	3,000	-	-	-	-	-	-	-	-	-
CIPA R,L,	SERMUCOOP R,L,	-	-	-	-	-	-	-	-	-	-	-	-	-	-	-	-	-	-	-	-	-
CAFECOOP R,L,	COOPROSANVITO R,L,	5,310	30,090	35,400	-	-	-	-	-	-	-	-	-	-	-	-	-	-	-	-	-	-
AGRIATIRRO R,L	COOPEAZUCAREROS R,L,	-	-	-	-	-	-	-	-	-	-	-	-	-	-	-	-	-	-	-	-	-
CECOOP, CAFECOOP	COOPRONARANJO R,L	3,415	64,900	68,315	-	-	-	-	-	-	-	-	-	-	-	-	-	-	-	-	-	-
URCOOPAR,L,	COOPEHUMO R,L	-	-	-	400	0	400	-	-	-	-	-	-	-	-	-	-	-	-	-	-	-
AGRIATIRRO	COOPECAÑITA R,L	-	-	-	16,000	0	16,000	-	-	-	-	-	-	-	-	-	-	-	-	-	-	-
CECOOP, SUSCOF	Cooperativa de Caficultores y Servicios Múltiples de Palmares, COOPEPALMARES R,L	-	-	-	-	-	-	-	-	-	-	-	-	-	-	-	-	-	-	-	-	-
ASOCIACIÓN ALIANZA DE FAMILIAS PRODUCTORAS ORGÁNICAS	Asociación de Productores Orgánicos de Caraigres, AFAORCA	540	60	600	-	-	-	-	-	-	-	-	-	-	-	-	-	-	-	-	-	-
COOCAFÉ	Cooperativa de Caficultores de Llano Bonito, COOPELLANOBONITO R,L,	3,600	20,400	24,000	-	-	-	-	-	-	-	-	-	-	-	-	-	-	-	-	-	-
MAOCO, MESA NACIONAL CAMPESINA, COOMERCADOS SOLIDARIOS	Asociación de Productores Orgánicos de Turrialba, APOT	150	450	600	-	-	-	-	-	-	-	-	-	-	-	-	-	-	-	-	-	-
FENAC CAFÉ, COOCAFE	Cooperativa Agropecuaria Industrial y de Servicios Múltiples de Atenas, COOPEATENAS R,L,	5,400	30,600	36,000	-	-	-	-	-	-	-	-	-	-	-	-	-	-	-	-	-	-
AGRIATIRRO	COOPEATIRRO R,L	-	-	-	24,000	0	24,000	-	-	-	-	-	-	-	-	-	-	-	-	-	-	-
UNCOOSANTOS	Cooperativa de Caficultores y Servicios Múltiples de Tarrazú, COOPETARRAZU R,L,	10,200	135,780	146,000	-	-	-	-	-	-	-	-	-	-	-	-	-	-	-	-	-	-
-	Asociación de Productores Orgánicos de Dulce, ASOPRO-DULCE	-	-	-	287	2,587	2,875	-	-	-	-	-	-	-	-	-	-	-	-	-	-	-
COOPEACOSTA	Asociación De Productores Agropecuarios de Acosta y Aserrí, ASOPROA S,C,	380	1,520	1,900	-	-	-	-	-	-	-	-	-	-	-	-	-	-	-	-	-	-
-	Asociación de Productores de Vocana	-	-	-	-	-	-	-	-	-	-	-	-	-	-	-	-	-	-	-	-	-
-	Asociación de Productores de Dulce Ecológico Bajo la Paz, ASODULCE	-	-	-	2,200	-	2,200	-	-	-	-	-	-	-	-	-	-	-	-	-	-	-
-	Asociación de Productores de Café de Altura de San Ramón	2,940	39,060	42,000	-	-	-	-	-	-	-	-	-	-	-	-	-	-	-	-	-	-
COORDINADORA NACIONAL DE COMERCIO JUSTO	COOPECAÑERA R,L	-	-	-	3,200	800	4,000	-	-	-	-	-	-	-	-	-	-	-	-	-	-	-
COOPALPAC, CANAPAL	Cooperativa Comercializadora de Palma Aceitera, COOPEGAMALÓTILO R,L,	-	-	-	-	-	-	-	-	-	300	0	300	-	-	-	-	-	-	-	-	-
-	Asociación Agropecuaria e Industrial de Floraria y lugares circunvecinos	-	-	-	200	0	200	-	-	-	-	-	-	-	-	-	-	-	-	-	-	-
-	Asociación de Productores Sostenible y Orgánico de Altura de Frailes	6,000	0	6,000	-	-	-	-	-	-	-	-	-	-	-	-	-	-	-	-	-	-
-	Asociación de Agricultores de la Violeta de Desamparados, AGRIVID	1,500	0	1,500	-	-	-	-	-	-	-	-	-	-	-	-	-	-	-	-	-	-
-	Asociación Ateniense de Productores de Café Orgánico y Otros APROCAFE	0	270	270	-	-	-	-	-	-	-	-	-	-	-	-	-	-	-	-	-	-
-	Asociación de Productores Orgánicos de Alfaro Ruiz, APODAR	-	-	-	-	-	-	-	-	-	-	-	-	-	-	-	-	-	-	-	-	-
-	Asociación de Productores Agropecuarios de Santa Cruz de Turrialba, ASOPROA SC	-	-	-	-	-	-	-	-	-	-	-	-	-	-	-	-	-	-	-	-	-
-	Asociación de Productores de Leche del Sauce	-	-	-	-	-	-	-	-	-	-	-	-	-	-	-	-	-	-	-	-	-
-	Asociación de Campesinos de Productores Orgánicos	-	-	-	-	-	-	-	-	-	-	-	-	-	-	-	-	-	-	-	-	-

Nombre de la Federación	Nombre de la Institución	café (QQ)			azúcar (de caña) (toneladas)			arroz (QQ)			palmas (toneladas)			hortalizas (toneladas)			lácteos (litros)			bananos (toneladas)		
		mercado interior	mercado exterior	total	mercado interior	mercado exterior	total	mercado interior	mercado exterior	total	mercado interior	mercado exterior	total	mercado interior	mercado exterior	total	mercado interior	mercado exterior	total	mercado interior	mercado exterior	total
-	Asociación de Productores de Leche de 4 Esquinas, APROLESE	-	-	-	-	-	-	-	-	-	-	-	-	-	-	-	-	-	-	-	-	-
MANA ZARCERO	Asociación de Productores Unidos, ASDAGRO	400	0	400	-	-	-	-	-	-	-	-	-	-	-	-	-	-	-	-	-	-
-	Asociación de Productores de Mora y Frutales de Altura, APROCAN	-	-	-	-	-	-	-	-	-	-	-	-	-	-	-	-	-	-	-	-	-
-	Asociación de Usuarios de Agua	-	-	-	-	-	-	-	-	-	-	-	100,000	0	100,000	-	-	-	-	-	-	-
-	Asociación Alianza de Familias Productoras Orgánicas de Costa Rica	35	1,565	1,600	-	-	-	-	-	-	-	-	-	-	-	-	-	-	-	-	-	-
-	Asociación de Familias Productoras Agroecológicas del Sur, AFRAPROSUR	-	-	-	-	-	-	-	-	-	-	-	-	-	-	-	-	-	-	-	-	-
-	Asociación de Productores de Carne y Leche, ASOPROLECA	-	-	-	-	-	-	-	-	-	-	-	-	-	-	-	-	530,000	0	530,000	-	-
-	Asociación de productores del Guarco, APYMAG	-	-	-	-	-	-	-	-	-	-	-	-	-	9,000	0	9,000	-	-	-	-	-
MAOCO	Asociación de Productores Orgánicos de la Zona Norte de Cartago, APROZONOC	-	-	-	-	-	-	-	-	-	-	-	-	-	-	-	-	-	-	-	-	-
CENTRO AGRÍCOLA CANTONAL	Asociación de Productores Agropecuarios de San Gerónimo de Moravia Amigables con el Ambiente	-	-	-	-	-	-	-	-	-	-	-	-	-	-	-	-	5,856,000	0	5,856,000	-	-
-	Asociación de Mujeres Productoras en Hidroponía de Moravia Y Coronado	-	-	-	-	-	-	-	-	-	-	-	-	-	8,000	0	8,000	-	-	-	-	-
UNCOOSUR, GUANAZUCAR, AGRIATIRRO	Coop. Agríc. Industrial Y Serv. Múltiples El General, COOPEAGRI R.L.	-	-	-	110,892	0	110,892	-	-	-	-	-	-	-	-	-	-	-	-	-	-	-
-	Asociación Comunitaria Agrícola Porvenir y Ticabán, ASOAGRIPORTICA	-	-	-	-	-	-	-	-	-	-	-	-	-	7,200	0	7,200	-	-	-	-	-
-	Asociación de Agricultores Los Ceibos de La Alegría	-	-	-	-	-	-	-	70	0	70	-	-	-	-	-	-	-	-	-	-	-
CÁMARA DE PRODUCTORES DE PALMITO	Asociación De Productores De Palmito Del Peje, ASOPROPAPE	-	-	-	-	-	-	-	-	-	-	575,000	0	575,000	-	-	-	-	-	-	-	-
-	Asociación De Pequeños Productores de Plátano de Santo Domingo de Siquirres	-	-	-	-	-	-	-	-	-	-	-	-	-	-	-	-	-	-	-	150,000	0
-	Asociación de Productores Leche de San Antonio La Florida	-	-	-	-	-	-	-	-	-	-	-	-	-	-	-	-	710,000	0	710,000	-	-
CORFOGA	Asociación para la Gestión Campesina de San Pancracio Y Comunidades Aledañas	-	-	-	-	-	-	-	550	0	550	-	-	-	-	-	-	-	-	-	-	-
-	Asociación de Productores del Cerro de Turubares, APROSETO	-	-	-	-	-	-	-	-	-	-	-	-	-	-	-	-	-	-	-	-	-
CORPORACIÓN HORTÍCOLA	Asociación de Horticultores del Irazú, ASOHORTI	-	-	-	-	-	-	-	-	-	-	-	-	-	-	-	-	-	-	-	-	-
-	Asociación de Productores Agropecuarios de Llano Grande	-	-	-	-	-	-	-	-	-	-	-	-	-	-	-	-	-	-	-	-	-

## 2006-6 Datos de balance

Nombre de la Federación	Nombre de la Institución	Total activo (\$)	Total Pasivo (\$)	Patrimonio (\$)
CIPA R,L,	Asociación de Productores de Finca Alajuela, ASBAPROFA	116,552	27,973	88,580
CIPA R,L,	CANAIMA	225,645	130,539	95,107
COOCAFE R,L	COOPESABALITO R,L,	n.d.	n.d.	n.d.
CIPA R,L,	COOPEINTEGRACIÓN	249,888	74,593	175,295
CIPA R,L,	COOPEGUAYCARA R,L,	568,775	400,940	167,835
CIPA R,L,	COOPECOVI R,L	488,587	158,511	330,076
-	ASPROBANAP	37,297	0	37,297
-	COOPALSUR R,L	n.d.	n.d.	n.d.
CIPA R,L,	COOPROSUR	n.d.	n.d.	n.d.
-	COOPETRABASUR R,L	2,260,000,000	n.d.	n.d.
CIPA R,L,	COOPETRIUNFO R,L	1,352,007	n.d.	n.d.
CIPA R,L,	SERMUCOOP R,L,	n.d.	n.d.	n.d.
CAFECOOP R,L,	COOPROSANVITO R,L,	2,321,722	n.d.	n.d.
AGRIATIRRO R,L	COOPEAZUCAREROS R,L,	n.d.	n.d.	n.d.
CECOOP, CAFECOOP	COOPRONARANJO R,L	n.d.	n.d.	n.d.
URCOOPA R,L,	COOPEHUMO R,L	20,420	n.d.	n.d.
AGRIATIRRO	COOPECAÑITA R,L	n.d.	n.d.	n.d.
CECOOP, SUSCOF	Cooperativa de Caficultores y Servicios Múltiples de Palmares, COOPEPALMARES R,L	n.d.	n.d.	n.d.
ASOCIACIÓN ALIANZA DE FAMILIAS PRODUCTORAS ORGÁNICAS	Asociación de Productores Orgánicos de Carraigres, AFAORCA	n.d.	n.d.	n.d.
COOCAFÉ	Cooperativa de Caficultores de Llano Bonito, COPELLANOBONITO R,L,	1,626,138	n.d.	n.d.
MAOCO, MESA NACIONAL CAMPESINA, COOMERCADOS SOLIDARIOS	Asociación de Productores Orgánicos de Turrialba, APOT	n.d.	n.d.	n.d.
FENAC CAFÉ, COOCAFE	Cooperativa Agropecuaria Industrial y de Servicios Múltiples de Atenas, COOPEATENAS R,L,	n.d.	n.d.	n.d.
AGRIATIRRO	COOPEATIRRO R,L	541,274	n.d.	n.d.
UNCOOSANTOS	Cooperativa de Caficultores y Servicios Múltiples de Tarrazú, COOPETARRAZU R,L,	n.d.	n.d.	n.d.
-	Asociación de Productores Orgánicos de Dulce, ASOPRO-O-DULCE	270,401	n.d.	n.d.
COOPEACOSTA	Asociación De Productores Agropecuarios de Acosta y Aserri, ASOPROA S,C,	n.d.	n.d.	n.d.
-	Asociación de Productores de Vocana	n.d.	n.d.	n.d.
-	Asociación de Productores de Dulce Ecológico Bajo la Paz, ASODULCE	143,592	n.d.	n.d.
-	Asociación de Productores de Café de Altura de San Ramón	n.d.	n.d.	n.d.
COORDINADORA NACIONAL DE COMERCIO JUSTO	COOPECAÑERA R,L	n.d.	n.d.	n.d.
COOPALPAC, CANAPAL	Cooperativa Comercializadora de Palma Aceitera, COOPEGAMALOTILLO R,L,	9,324	n.d.	n.d.
-	Asociación Agropecuaria e Industrial de Floraria y lugares circunvecinos	n.d.	n.d.	n.d.
-	Asociación de Productores Sostenible y Orgánico de Altura de Frailes	n.d.	n.d.	n.d.

Nombre de la Federación	Nombre de la Institución	Total activo (\$)	Total Pasivo (\$)	Patrimonio (\$)
-	Asociación de Agricultores de la Violeta de Desamparados, AGRIVID	82,291	n.d.	n.d.
-	Asociación Ateniense de Productores de Café Orgánico y Otros APROCAFE	n.d.	n.d.	n.d.
-	Asociación de Productores Orgánicos de Alfaro Ruiz, APODAR	89,512	n.d.	n.d.
-	Asociación de Productores Agropecuarios de Santa Cruz de Turrialba, ASOPROA SC	n.d.	n.d.	n.d.
-	Asociación de Productores de Leche del Sauce	n.d.	n.d.	n.d.
-	Asociación de Campesinos de Productores Orgánicos	n.d.	n.d.	n.d.
-	Asociación de Productores de Leche de 4 Esquinas, APROLESE	n.d.	n.d.	n.d.
MANA ZARCERO	Asociación de Productores Unidos, ASOAGRO	15,851	n.d.	n.d.
-	Asociación de Productores de Mora y Frutales de Altura, APROCAN	n.d.	n.d.	n.d.
-	Asociación de Usuarios de Agua	n.d.	n.d.	n.d.
-	Asociación Alianza de Familias Productoras Orgánicas de Costa Rica	8,392	n.d.	n.d.
-	Asociación de Familias Productoras Agroecológicas del Sur, AFRAPROSUR	n.d.	n.d.	n.d.
-	Asociación de Productores de Carne y Leche, ASOPROLECA	699	0	699
-	Asociación de productores del Guarco, APYMAG	11,003	2,518	8,485
MAOCO	Asociación de Productores Orgánicos de la Zona Norte de Cartago, APROZONOC	n.d.	n.d.	n.d.
CENTRO AGRÍCOLA CANTONAL	Asociación de Productores Agropecuarios de San Gerónimo de Moravia Amigables con el Ambiente	n.d.	n.d.	n.d.
-	Asociación de Mujeres Productoras en Hidroponía de Moravia Y Coronado	n.d.	n.d.	n.d.
UNCOOSUR, GUANAZUCAR, AGRIATIRRO	Coop.Agric.Industrial Y Serv.Múltiples El General, COOPEAGRI R.L.	n.d.	n.d.	n.d.
-	Asociación Comunitaria Agrícola Porvenir y Ticabán, ASOAGRIPORTICA	15,665	0	15,665
-	Asociación de Agricultores Los Ceibos de La Alegria	3,000,000	0	3,000,000
CÁMARA DE PRODUCTORES DE PALMITO	Asociación De Productores De Palmito Del Peje, ASOPROPAPE	466	0	466
-	Asociación De Pequeños Productores de Plátano de Santo Domingo de Siquirres	n.d.	n.d.	n.d.
-	Asociación de Productores Leche de San Antonio La Florida	89,512	0	89,512
CORFOGA	Asociación para la Gestión Campesina de San Pancracio Y Comunidades Aledañas	n.d.	n.d.	n.d.
-	Asociación de Productores del Cerro de Turrubares, APROSETO	n.d.	n.d.	n.d.
CORPORACIÓN HORTÍCOLA	Asociación de Horticultores del Irazú, ASOHORTI	n.d.	n.d.	n.d.
-	Asociación de Productores Agropecuarios de Llano Grande	n.d.	n.d.	n.d.

## 2006-7 Datos económicos

Nombre de la Federación	Nombre de la Institución	Ingresos por ventas (\$)	Compra de producto (\$)
CIPA R,L,	Asociación de Productores de Finca Alajuela, ASBAPROFA	419,588	n.d.
CIPA R,L,	CANAIMA	214,456	n.d.
COOCAFE R,L	COOPESABALITO R,L,	n.d.	n.d.
CIPA R,L,	COOPEINTEGRACIÓN	n.d.	n.d.
CIPA R,L,	COOPEGUAYCARA R,L,	n.d.	n.d.
CIPA R,L,	COOPECOVI R,L	n.d.	n.d.
-	ASPROBANAP	824,258	74,593
-	COOPALSUR R,L	n.d.	n.d.
CIPA R,L,	COOPROSUR	n.d.	n.d.
-	COOPETRABASUR R,L	n.d.	n.d.
CIPA R,L,	COOPETRIUNFO R,L	307,698	n.d.
CIPA R,L,	SERMUCOOP R,L,	n.d.	n.d.
CAFECOOP R,L,	COOPROSANVITO R,L,	5,762,345	4,891,467
AGRIATIRRO R,L	COOPEAZUCAREROS R,L,	n.d.	n.d.
CECOOP, CAFECOOP	COOPRONARANJO R,L	n.d.	n.d.
URCOOPA R,L,	COOPEHUMO R,L	n.d.	n.d.
AGRIATIRRO	COOPECAÑITA R,L	46,993,883	n.d.
CECOOP, SUSCOF	Cooperativa de Caficultores y Servicios Múltiples de Palmares, COOPEPALMARES R,L	n.d.	n.d.
ASOCIACIÓN ALIANZA DE FAMILIAS PRODUCTORAS ORGÁNICAS	Asociación de Productores Orgánicos de Caraigres, AFAORCA	n.d.	n.d.
COOCAFÉ	Cooperativa de Caficultores de Llano Bonito, COOPELLANOBONITO R,L,	n.d.	n.d.
MAOCO, MESA NACIONAL CAMPESINA, COOMERCADOS SOLIDARIOS	Asociación de Productores Orgánicos de Turrialba, APO T	n.d.	n.d.
FENAC CAFÉ, COOCAFE	Cooperativa Agropecuaria Industrial y de Servicios Múltiples de Atenas, COOPEATENAS R,L,	n.d.	n.d.
AGRIATIRRO	COOPEATIRRO R,L	1,394	n.d.
UNCOOSANTOS	Cooperativa de Caficultores y Servicios Múltiples de Tarrazú, COOPETARRAZU R,L,	24,438,684	21,798,075
-	Asociación de Productores Orgánicos de Dulce, ASOPRO-O-DULCE	n.d.	n.d.
COOPEACOSTA	Asociación De Productores Agropecuarios de Acosta y Aserri, ASOPROA S,C,	n.d.	n.d.
-	Asociación de Productores de Vocana	n.d.	n.d.
-	Asociación de Productores de Dulce Ecológico Bajo la Paz, ASODULCE	n.d.	n.d.
-	Asociación de Productores de Café de Altura de San Ramón	n.d.	n.d.
COORDINADORA NACIONAL DE COMERCIO JUSTO	COOPECAÑERA R,L	n.d.	n.d.
COOPALPAC, CANAPAL	Cooperativa Comercializadora de Palma Aceitera, COOPEGAMALOTILLO R,L,	n.d.	n.d.
-	Asociación Agropecuaria e Industrial de Floraria y lugares circunvecinos	n.d.	n.d.
-	Asociación de Productores Sostenible y Orgánico de Altura de Frailes	n.d.	n.d.

Nombre de la Federación	Nombre de la Institución	Ingresos por ventas (\$)	Compra de producto (\$)
-	Asociación de Agricultores de la Violeta de Desamparados, AGRIVID	n.d.	n.d.
-	Asociación Ateniense de Productores de Café Orgánico y Otros APROCAFE	n.d.	n.d.
-	Asociación de Productores Orgánicos de Alfaro Ruiz, APODAR	n.d.	n.d.
-	Asociación de Productores Agropecuarios de Santa Cruz de Turrialba, ASOPROA SC	n.d.	n.d.
-	Asociación de Productores de Leche del Sauce	n.d.	n.d.
-	Asociación de Campesinos de Productores Orgánicos	n.d.	n.d.
-	Asociación de Productores de Leche de 4 Esquinas, APROLESE	n.d.	n.d.
MANA ZARCERO	Asociación de Productores Unidos, ASOAGRO	n.d.	n.d.
-	Asociación de Productores de Mora y Frutales de Altura, APROCAN	n.d.	n.d.
-	Asociación de Usuarios de Agua	n.d.	n.d.
-	Asociación Alianza de Familias Productoras Orgánicas de Costa Rica	n.d.	n.d.
-	Asociación de Familias Productoras Agroecológicas del Sur, AFRAPROSUR	n.d.	n.d.
-	Asociación de Productores de Carne y Leche, ASOPROLECA	n.d.	n.d.
-	Asociación de productores del Guarco, APYMAG	n.d.	n.d.
MAOCO	Asociación de Productores Orgánicos de la Zona Norte de Cartago, APROZONOC	n.d.	n.d.
CENTRO AGRÍCOLA CANTONAL	Asociación de Productores Agropecuarios de San Gerónimo de Moravia Amigables con el Ambiente	n.d.	n.d.
-	Asociación de Mujeres Productoras en Hidroponía de Moravia Y Coronado	n.d.	n.d.
UNCOOSUR, GUANAZUCAR, AGRIATIRRO	Coop. Agric. Industrial Y Serv. Múltiples El General, COOPEAGRI R.L.	n.d.	n.d.
-	Asociación Comunitaria Agrícola Porvenir y Ticabán, ASOAGRIPORTICA	n.d.	n.d.
-	Asociación de Agricultores Los Ceibos de La Alegría	n.d.	n.d.
CÁMARA DE PRODUCTORES DE PALMITO	Asociación De Productores De Palmito Del Peje, ASOPROPAPE	n.d.	n.d.
-	Asociación De Pequeños Productores de Plátano de Santo Domingo de Siquirres	n.d.	n.d.
-	Asociación de Productores Leche de San Antonio La Florida	n.d.	n.d.
CORFOGA	Asociación para la Gestión Campesina de San Pancracio Y Comunidades Aledañas	n.d.	n.d.
-	Asociación de Productores del Cerro de Turrubares, APROSETO	n.d.	n.d.
CORPORACIÓN HORTÍCOLA	Asociación de Horticultores del Irazú, ASOHORTI	n.d.	n.d.
-	Asociación de Productores Agropecuarios de Llano Grande	n.d.	n.d.

