BCIE
Banco Centroamericano de Integración Económica

Presentación Institucional

Marzo 2021

Índice

1. **Centroamérica / Entorno Macroeconómico**

2. Rol e Importancia del BCIE

3. Resultados de las Modificaciones al Convenio Constitutivo del BCIE

4. Calificaciones crediticias

5. Capital y Utilidades

6. Gestión de Activos y Pasivos

7. Gestión de Riesgos

8. Comparación con otros BMDs – Rating

Centro América: Datos Globales

Datos Macroeconómicos:

- **Extensión:** 572,563 km^2
- **Población:** 60.7 millones
- **Densidad Poblacional:** 106.1 personas por km^2
- **Crecimiento Poblacional (2017-2018):** 1.41%
- **PIB Regional:** US$366.2 mil millones
- **PIB Per Cápita:** US$6,023

✓ *La región Centroamericana está conformada por Guatemala, El Salvador, Honduras, Nicaragua, Costa Rica, Belice, Panamá y República Dominicana.*

✓ *Centroamérica como región es la Sexta economía mas grande en Latinoamérica.*

Guatemala

El Salvador

Costa Rica

Honduras

Nicaragua

Belice

Panamá

Republica Dominicana

Fuentes:

- http://www.secmca.org/simafir.html
- http://www.imf.org/external/pubs/ft/weo/2019/01/weodata/index.aspx

Centro América: Perspectiva de crecimiento económico

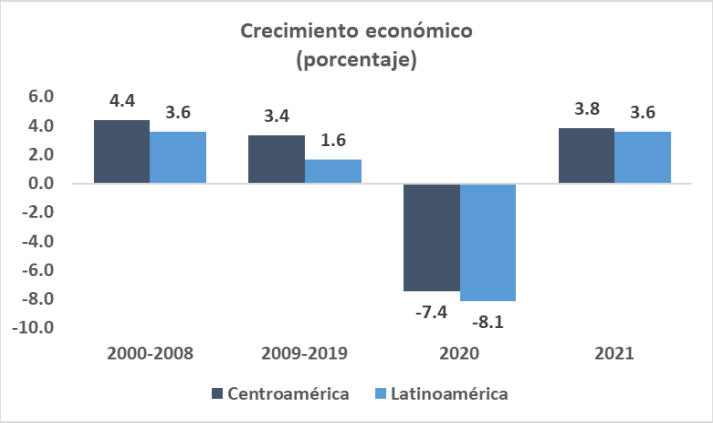

Fuente: Fondo Monetario Internacional, WEO Octubre 2020.

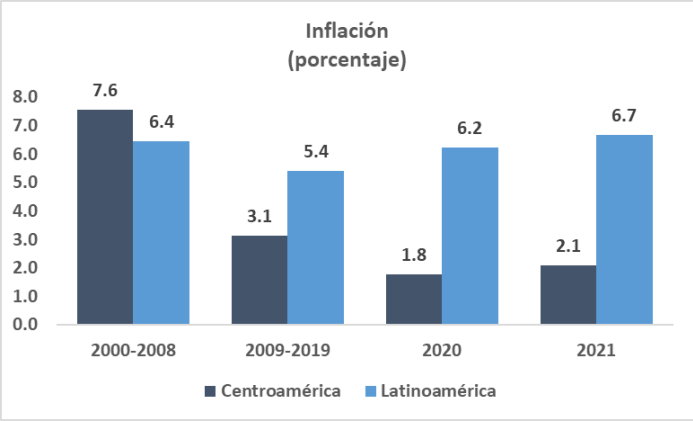

Fuente: Fondo Monetario Internacional, WEO Octubre 2020.

Actividades Económicas de mayor relevancia

Belice	Guatemala	El Salvador	Honduras	Nicaragua	Costa Rica	Panamá	República Dominicana
Comercio	Comercio	Industrias manufactureras	Industrias manufactureras	Agricultura, ganadería, silvicultura y pesca	Enseñanza y salud	Construcción	Industrias manufactureras
Administración pública y defensa	Industrias manufactureras	Comercio	Comercio	Industrias manufactureras	Actividades profesionales, científicas y técnicas	Comercio	Construcción
Transporte, almacenamiento y comunicaciones	Agricultura, ganadería, silvicultura y pesca	Enseñanza y salud	Agricultura, ganadería, silvicultura y pesca	Comercio	Industrias manufactureras	Actividades inmobiliarias	Comercio
Actividades financieras y de seguros	Actividades inmobiliarias	Administración pública y defensa	Enseñanza y salud	Enseñanza y salud	Comercio	Transporte, almacenamiento y comunicaciones	Enseñanza y salud

- La estimación para el 2020 indica que Latinoamérica caerá en -8.1% vs. -7.4% por Centroamérica.
- La proyección para el 2021 indica una mejor recuperación para CA con 3.8% versus 3.6% para Latinoamérica.
- Inflación promedio en el 2020 para CA fue de 1.8% y la proyección de 2020 es de 2.1%, por debajo del promedio de Latinoamérica que fue de 6.2% y 6.7% respectivamente.

Centro America el esquema de integración mas resiliente.

América Latina y El Caribe: Tasa de Variación interanual de las exportaciones intragrupo en los diversos esquema de integración, Enero – Mayo de 2020.

(En porcentajes)

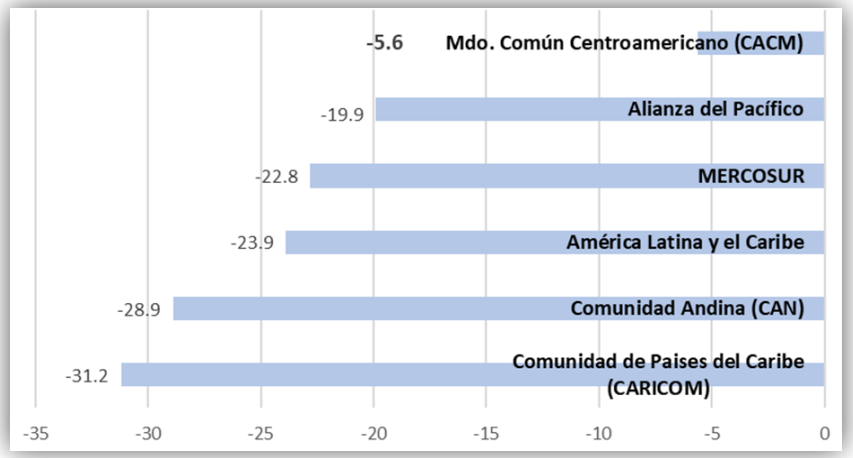

América Latina y El Caribe: Coeficiente de Comercio Intra-Grupo medido por exportaciones en los diversos esquemas de integración, Enero – Mayo de 2019 y de 2020

(En porcentajes)

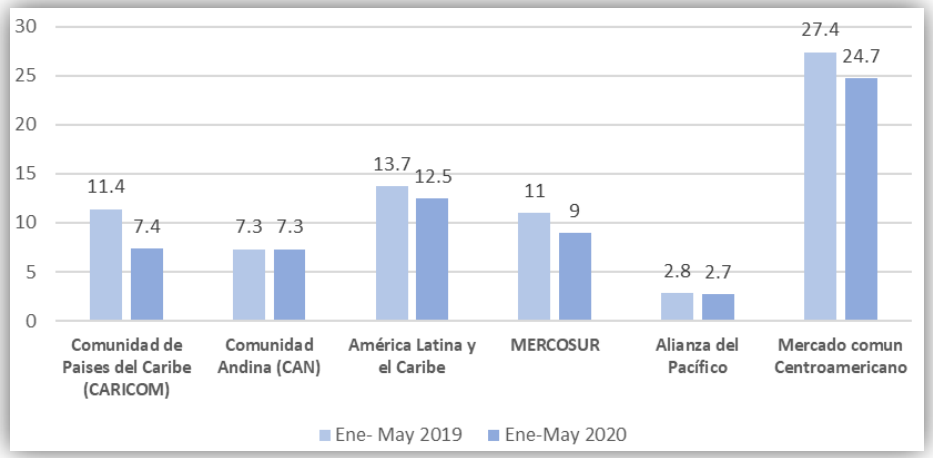

Fuente:

- CEPAL, sobre la base de información de bancos centrales, servicios de aduanas e institutos de estadísticas de los países de la región. La información correspondiente a la comunidad del Caribe tiene como Fuente la base de datos Direction for Trade Statistics (DOTS) del fondo monetario internacional.

Los niveles de remesas internacionales se han estabilizado

Evolución de remesas en el periodo 2015-2019
(en millones de US$)

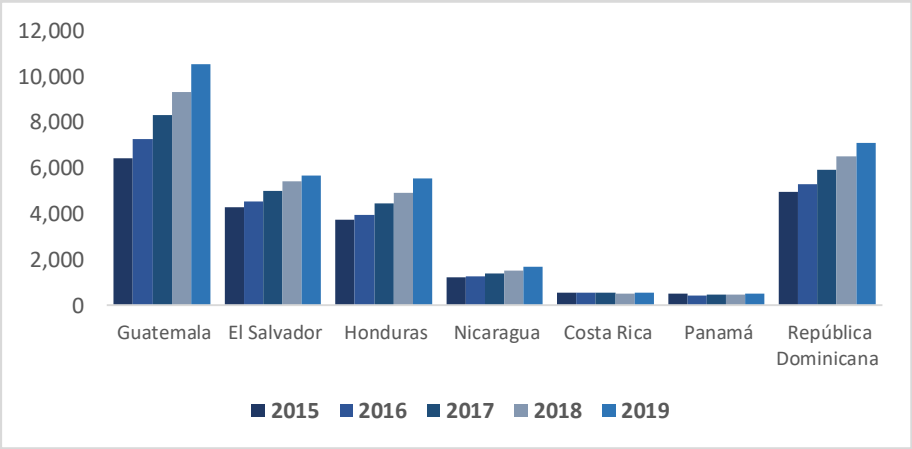

Fuente: Secretaría del Consejo Monetario Centroamericano

Comportamiento de las remesas durante COVID-19 (Ene. a Oct. 2020)
(en millones de US$)

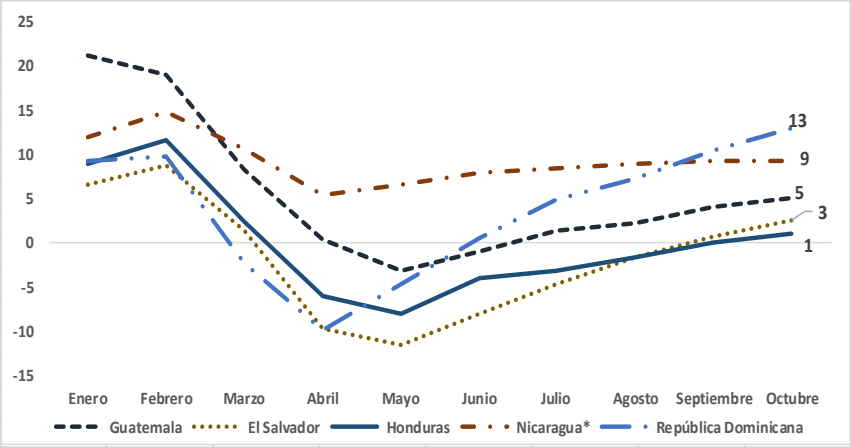

Fuente: Secretaría del Consejo Monetario Centroamericano

- La región ha mostrado un crecimiento sostenido y saludable en las remesas internacionales en el transcurso de los ultimos 5 años, con un aumento total de US$ 21 millones de dólares del año 2015 al año 2019.
- La disminución de las remesas durante la pandemia se ha revertido, mostrando niveles previos a la crisis de COVID-19.

Respuesta del BCIE para apoyar a sus países miembros en el manejo de la emergencia por COVID-19

BCIE Banco Centroamericano de Integración Económica

De acuerdo con la declaración de los países del SICA ante la pandemia de COVID-19, se aprobó un Programa de Emergencia para brindar recursos financieros a los países de la región para financiar operaciones de prevención, detección y tratamiento de COVID-19 y mitigación de su impacto económico en la región. El Programa se financiará con recursos ordinarios del BCIE de hasta **US$ 3,060,125,000.**

Componentes	Monto en US$	Instrumentos Financiero y Sector Institucional
1. Ayuda de Emergencia.	8,000,000.00	Donación al Sector Público
2. Ayuda para compra y suministro regional de medicamentos y equipo médico para detección temprana del COVID-19.	2,100,000.00	Donación al Sector Público
3. Crédito para financiar operaciones del Sector Público.	350,000,000.00	Préstamos al Sector Público soberano y no soberano
4. Programa de Crédito para Apoyar la Gestión de Liquidez de los Bancos Centrales.	1,000,000,000.00	Línea de Crédito a los Bancos Centrales
5. Facilidad de Apoyo al Sector Financiero	650,000,000.00	Préstamos, Trade Finance, Garantías
6. Apoyo al Proyecto Trifinio	25,000.00	Donación al Proyecto Trifinio
7. Facilidad para la adquisición de vacunas para inmunizar a la población contra el COVID-19.	800,000,000.00	Préstamos al Sector Público
8. Empleo y Emprendimiento Juvenil	250,000,000.00	Préstamos al sector público soberano.
Monto total del Programa	**3,060,125,000.00**	

Estadísticas: COVID-19 en la region Centro Americana

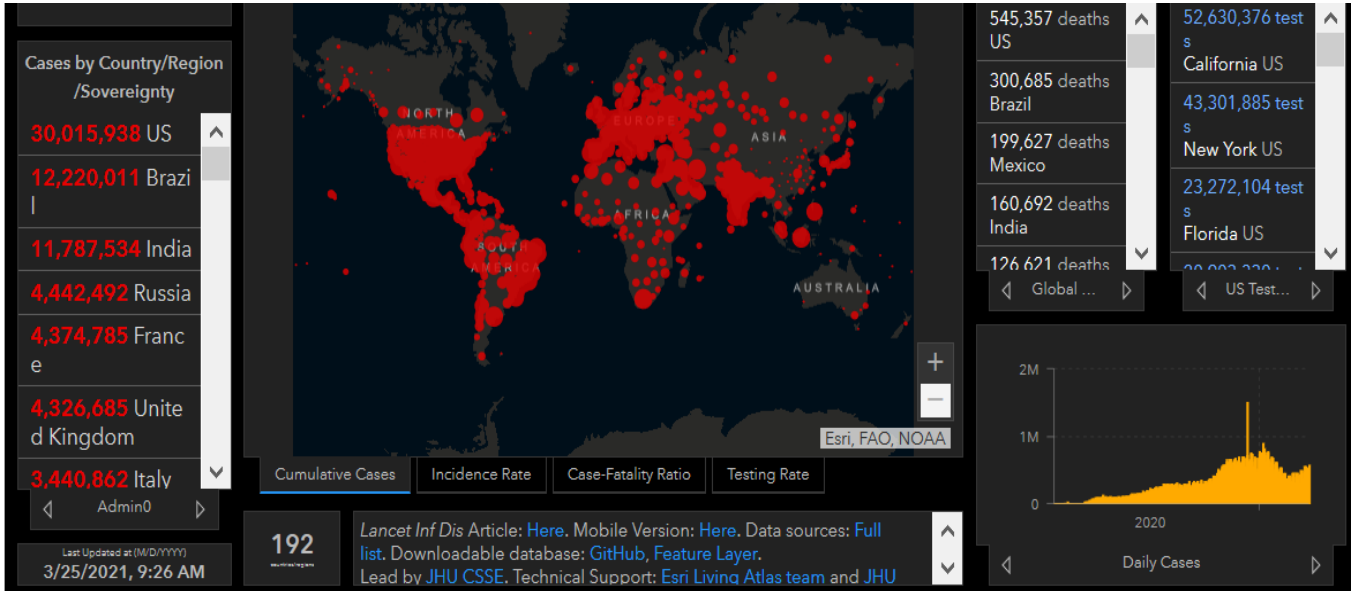

País	Casos confirmados	Muertes confirmadas
Panamá	352,082	6,065
Republica Dominicana	250,968	3,295
Costa Rica	213,438	2,908
Guatemala	190,208	6,749
Honduras	184,821	4,506
El Salvador	63,766	1,990
Nicaragua	6,629	177
Total	**1,261,912**	**25,690**

Fuente: https://www.unah.edu.hn/coronavirus/mapa-mundial-covid-19
Información al 25 de Marzo de 2021

El BCIE aprobó US $ 2,513.0 millones para el Programa Centroamericano de Reconstrucción Resiliente

BCIE Banco Centroamericano de Integración Económica

Componentes	Recursos BCIE (US$)	Recursos externos (US$)	Monto total (US$)	Instrumento financiero y sector institucional
1. Ayuda de Emergencia	3,000,000.00	TBD	3,000,000.00	Recursos No Reembolsables.
2. Fondos de Asistencia Técnica y Preparación de Proyectos de inversión FCC.	5,000,000.00	5,000,000.00	10,000,000.00	Recursos No Reembolsables.
3. Programa de Inversión Pública.	600,000,000.00	600,000,000.00	1,200,000,000.00	Préstamos al Sector Público Soberano.
4. Programa de Inversión Privada.	400,000,000.00	400,000,000.00	800,000,000.00	Préstamos al Sector Público No Soberano, Sector Privado y APP´s.
5. Bonos Verdes, ESG y Temáticos.	500,000,000.00		500,000,000.00	Emisiones en los mercados de capital internacionales y locales.
6. Desarrollo y Gestión de Conocimiento sobre Adaptación al Cambio Climático.	N/A	N/A	N/A	Apoyo de socios del BCIE y entidades internacionales.
Monto total del Programa	**1,508,000,000.00**	**1,005,000,000.00**	**2,513,000,000.00**	

En respuesta a los daños ocasionados por los huracanes ETA e IOTA en la región, el BCIE apoyó a sus países miembros con la aprobación del Programa Centroamericano de Reconstrucción Resiliente por un monto de hasta US $ 2,513.0 millones con el objetivo de incentivar a los países del SICA a enfrentar y combate al cambio climático.

Región Centroamericana: Acuerdos de Integración Comercial e Iniciativas Regionales

BCIE Banco Centroamericano de Integración Económica

Después de un trabajo sustancial hacia la integración comercial regional en el último medio siglo, Centroamérica ha hecho hincapié en las iniciativas multilaterales en que se basa la integración:

Iniciativa	Año de Aprobación	Beneficios
Acuerdo de libre comercio entre **Chile** y Centroamérica	Ejecutado Octubre de 1999	Mejora de la integración hemisférica. Mejora de las normas para la promoción de inversiones. Creación de un mercado amplio y seguro para los bienes producidos.
Acuerdo de libre comercio entre **Panamá** y Centroamérica	Ejecutado Marzo de 2002	Mejora de la relación comercial en la Región. Aumento del desarrollo económico y social.
Centroamérica* - Acuerdo de Libre Comercio con **EE.UU.** (DR-CAFTA)	Ejecutado Mayo de 2004	Mejora de la relación comercial en la Región. Aumento del acceso a los mercados. Alentó una agenda complementaria para la Región Centroamericana.
Acuerdo de libre comercio entre **México** y Centroamérica	Ejecutado Noviembre de 2011	Mejora de la competitividad entre América Central y México. Aumento del desarrollo económico y social. Eliminación de las barreras comerciales que por consiguiente facilita el comercio entre América Central y México.
Unión Europea - Acuerdo de Asociación con Centroamérica (AACUE)	Ejecutado Junio de 2012	Mejora de la relación comercial y de cooperación entre las regiones. Aumento del desarrollo social en América Central.
Acuerdo de libre comercio entre **Corea** y Centroamérica(**)	Ejecutado Febrero de 2018	El 18 de junio de 2015, inició el proceso de negociación, estas concluyeron el 16 de noviembre de 2016 en Managua, Nicaragua. La firma del acuerdo se ejecutó el 21 de febrero de 2018 en Seúl, Corea, mismo que fue ratificado por la Asamblea Nacional de Corea el 02 de agosto de 2019. El referido acuerdo entrará en vigencia a partir del 01 de octubre de 2019.
Acuerdo entre **Reino Unido** y Centroamérica	Firmado Julio 2019	En julio del presente año, se firmo un acuerdo de tratado libre de comercio entre el Reino Unido y la región centroamericana, con el objetivo de asegurar las relaciones comerciales entre ambos bloques, frente a las salida del Reino Unido (BREXIT) de la UE, este incorpora cambios que diferencian el acuerdo vigente entre UE y Centroamérica.

*Incluye Guatemala, El Salvador, Honduras, Nicaragua, Costa Rica y Republica Dominicana.
** Incluye Guatemala, El Salvador, Honduras, Nicaragua, Costa Rica and Panama.

Índice

1. Centroamérica / Entorno Macroeconómico

2. **Rol e Importancia del BCIE**

3. Resultados de las Modificaciones al Convenio Constitutivo del BCIE

4. Calificaciones crediticias

5. Capital y Utilidades

6. Gestión de Activos y Pasivos

7. Gestión de Riesgos

8. Comparación con otros BMDs – Rating

Acerca del BCIE

Misión del BCIE*

El Banco tendrá por objeto promover la integración económica y el desarrollo económico y social equilibrado de la región centroamericana, que incluye a los países fundadores y a los países regionales no fundadores, atendiendo y alineándose con los intereses de todos los socios.

**Actualizada el 28 de marzo de 2017 (Resolución DI-25/2017).*

Países Miembros

- Banco de desarrollo establecido en Centroamérica, fundado en 1960.
- Sede en Tegucigalpa, Honduras.
- Miembros Fundadores:
  - Guatemala
  - El Salvador
  - Honduras
  - Nicaragua
  - Costa Rica
- Miembros Regionales No-Fundadores:
  - República Dominicana (2007)
  - Panamá (2007)
  - Belice (2006)
- Miembros Extrarregionales:
  - ROC – Taiwán (1992)
  - México (1992)
  - Argentina (1995)
  - Colombia (1997)
  - España (2005)
  - Cuba (2018)
  - Republica de Corea (2019)

Miembros Fundadores
Miembros Regionales No-Fundadores
Miembros Extrarregionales

Países Miembros del Sistema de Integración Centroamericana (SICA)

BCIE Banco Centroamericano de Integración Económica

BCIE / Nuevos Socios

El SICA tiene por objetivo fundamental la realización de la integración de Centroamérica, para constituirla como Región de Paz, Libertad, Democracia y Desarrollo.

El BCIE es el brazo financiero del Sistema de Integración Centroamericana.

Estados miembros

- Belice
- Costa Rica
- El Salvador
- Guatemala
- Honduras
- Nicaragua
- Panamá
- República Dominicana

Observadores regionales

- Estados Unidos Mexicanos
- República de Chile
- República Federativa del Brasil
- República Argentina
- República del Perú
- Estados Unidos de América
- República de Ecuador
- República Oriental del Uruguay
- República de Colombia

Observadores extrarregionales

- República de China (Taiwán)
- Reino de España
- República Federal de Alemania
- República Italiana
- Japón
- Australia
- República de Corea
- República Francesa
- Santa Sede
- Reino Unido
- Unión Europea
- Reino de Marruecos
- Nueva Zelandia
- Estado de Qatar
- República de Turquía
- Orden de Malta
- República de Serbia

Observadores extrarregionales

- Canadá
- Bolivia
- Rusia
- Suecia
- Egipto
- Georgia

Gobernabilidad y Estructura Organizacional

El BCIE cuenta con 369 empleados ubicados tanto en la sede en Tegucigalpa y en sus 7 oficinas regionales (1 Oficina para cada Miembro Fundador , 1 Oficina en Panamá y 1 oficina en Republica Dominicana).

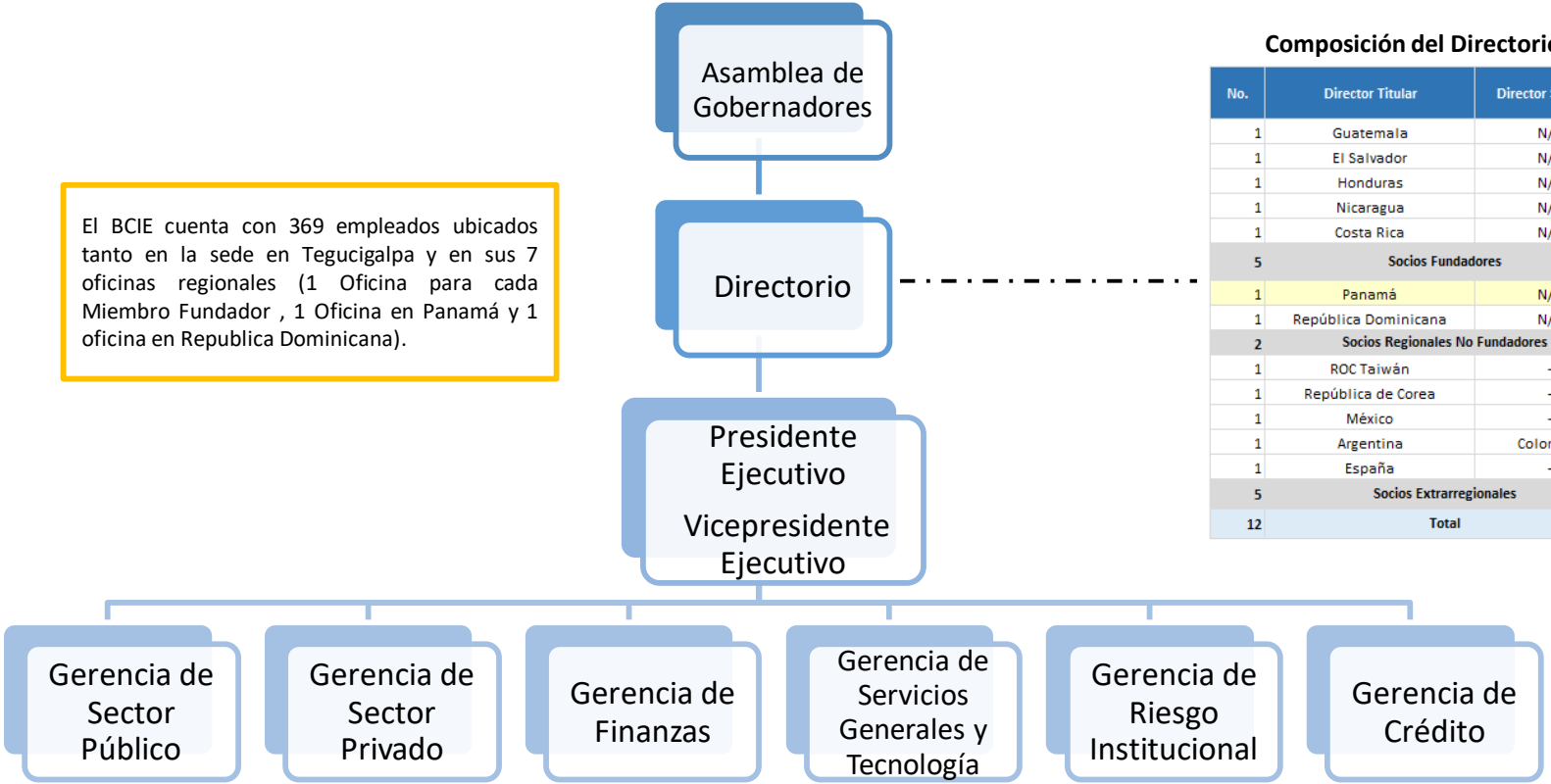

Composición del Directorio

No.	Director Titular	Director Suplente
1	Guatemala	N/A
1	El Salvador	N/A
1	Honduras	N/A
1	Nicaragua	N/A
1	Costa Rica	N/A
5	Socios Fundadores	
1	Panamá	N/A
1	República Dominicana	N/A
2	Socios Regionales No Fundadores	
1	ROC Taiwán	-
1	República de Corea	-
1	México	-
1	Argentina	Colombia
1	España	-
5	Socios Extrarregionales	
12	Total	

BCIE es el BMD dominante en la region

Participación de Bancos Multilaterales de Desarrollo en el total de los Desembolsos hacia Centroamérica[1] durante los últimos 15 años (2004-2018)

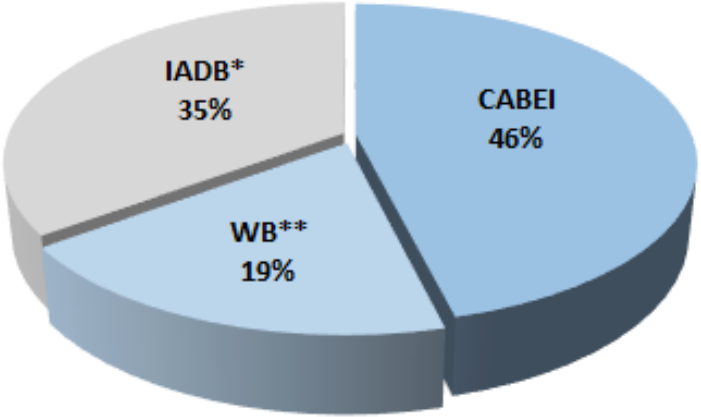

1 Incluye Guatemala, El Salvador, Honduras, Nicaragua y Costa Rica
** Incluye CII*
*** Incluye IDA y IFC*
Fuente: www.iadb.org, www.worldbank.org, BCIE

Desembolsos totales 2004-2018:
US$43.7 miles de millones

- ✓ A lo largo de su trayectoria, el BCIE ha reafirmado su papel como la fuente más importante de financiamiento multilateral para la región, al lograr respecto al resto de BMD´s que interactúan en Centroamérica, una participación cercana al 50% del total de los desembolsos hacia la misma en los últimos 15 años (2004-2018).
- ✓ Esta consolidación se deriva principalmente del Estatus de Acreedor Preferente que los países miembros confieren al BCIE.
- ✓ **El rol del BCIE no es, ni puede ser cumplido fácilmente por otra institución privada o pública doméstica**

Creciente Importancia en la Región

Desembolsos hacia los países Centroamericanos
(US$31.2 mil millones)

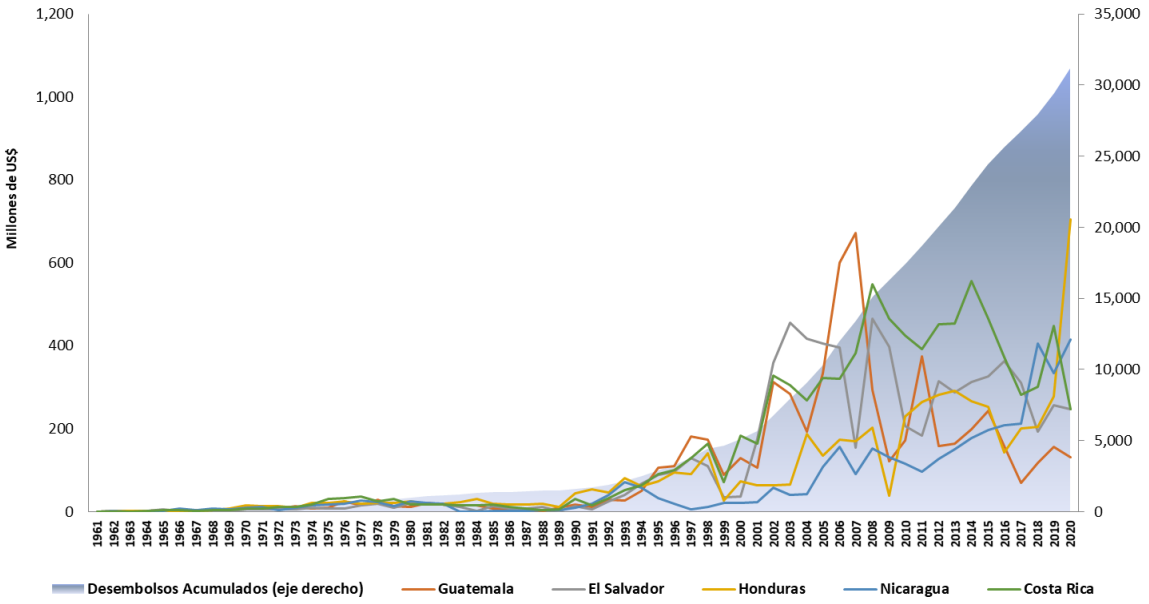

- ✓ Desde su creación, el BCIE ha desembolsado **más de US$31.2 mil millones** a la región centroamericana.
- ✓ Más del 50% de dichos desembolsos se han realizado durante los últimos 12 años.
- ✓ En épocas en que otros Bancos Multilaterales de Desarrollo han dejado de desembolsar recursos a algunos de los Países Centroamericanos (Nicaragua, Honduras y Guatemala), el BCIE ha continuado cumpliendo con su mandato; fortaleciendo el estatus de acreedor preferente que le confieren sus países miembros.
- ✓ **En medio de diversos ciclos económicos, el BCIE ha cumplido por más de seis décadas con su mandato de política pública, lo cual continuará en el futuro.**

Índice

1. Centroamérica / Entorno Macroeconómico

2. Rol e Importancia del BCIE

3. **Resultados de las Modificaciones al Convenio Constitutivo del BCIE**

4. Calificaciones crediticias

5. Capital y Utilidades

6. Gestión de Activos y Pasivos

7. Gestión de Riesgos

8. Comparación con otros BMDs – Rating

2016: Resultados de las modificaciones al Convenio Constitutivo del BCIE

BCIE Banco Centroamericano de Integración Económica

Consolidar su Acreeduría Preferencial y el apoyo de sus socios.

- Mejorar aún más la percepción que las Agencias Calificadoras de Riesgo y los mercados financieros tienen en torno al Estatus de Acreedor Preferente del BCIE.
- Tratamiento preferencial otorgado por los países miembros en comparación con otros Bancos Multilaterales de Desarrollo.
- Agilizar la aprobación de incrementos de capital.
- Normalizar el Estatus de Belice como Socio Regional No-Fundador

Continuar con el fortalecimiento de su base de capital.

- Procesos recurrentes del capitalización.
- Volver más atractiva la Institución ante potenciales nuevos socios: países u organismos públicos con ámbito de acción a nivel internacional.

Propiciar una mayor diversificación de la cartera de préstamos.

- Diversificación como una fuente de fortalecimiento patrimonial.
- Potenciar la capacidad crediticia del Banco.
- Promover un trato igualitario para los países miembros del SICA.

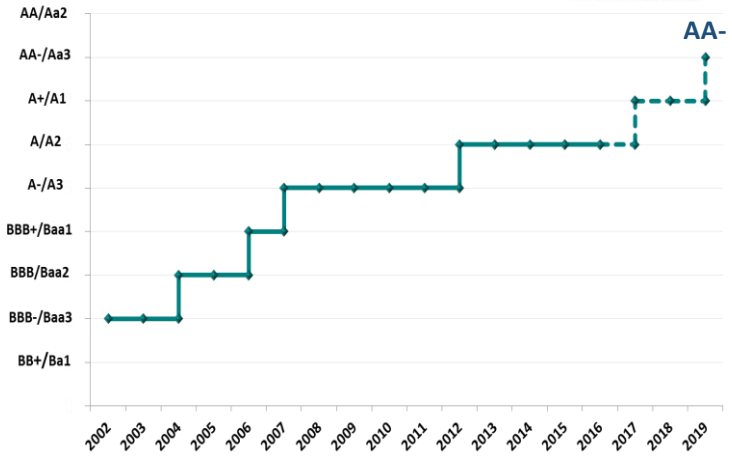

Abril 2014

La Asamblea de Gobernadores del BCIE requirió la formulación de un plan de acción para modificar el Acuerdo Constitutivo de la Institución.

Febrero 2015

La Asamblea de Gobernadores del BCIE aprobó las enmiendas propuestas a su Acuerdo Constitutivo.

Junio 2016

Las enmiendas al Acuerdo Constitutivo entran en vigencia.

Resultados de las modificaciones al convenio constitutivo del BCIE: incremento de capital, diversificación de prestamos e incorporación de nuevos miembros

La Asamblea de Gobernadores del BCIE aprobó la incrementar la participación de la República de Panamá y la República Dominicana por US $ 197.4 millones cada uno, dentro de la estructura de accionistas del Banco, con una suscripción total de acciones de US$256.0 millones cada uno.

Feb. 2016

Belice Adquiere estatus de Socio Regional no Fundador.

Nov. 2016

Cuba se convierte en socio Extrarregional por medio de una suscripción de capital de US$50.0 millones.

Jul. 2018

El 31 de diciembre de 2019 entró en vigencia el Protocolo de Adhesión de la República de Corea al Convenio Constitutivo del BCIE y el acuerdo de suscripción de acciones. A esa fecha, entró en vigencia la suscripción de capital de la República de Corea por US$ 450 millones.

Dic. 2019

El BCIE autorizo el incremento de capital de US$5,000 millones a US$7,000 millones.

Abril 2020

En Julio 2020, el 8vo proceso de capitalización fue completado, dentro del marco en donde los miembros fundadores, regional y extra-regionales formalizaron la suscripción de 195,330 acciones (Todas las acciones disponibles), equivalente a un capital suscrito de US$1,953.3 millones.

Jul. 2020

Estructura de capital

BCIE Banco Centroamericano de Integración Económica

Estructura de capital al 31 de diciembre, 2020

Países Fundadores	Capital Suscrito (US$)	Capital Suscrito Exigible (US$)	Capital Suscrito Pagadero (US$)(*)	No. de Acciones Serie A	No. de Acciones Serie C	No. Total Acciones (A+C)	Acciones Serie A % del Capital Autorizado	Participación Accionaria (A+C) (%)(**)
Guatemala	714,000,000	535,500,000	178,500,000	71,400	19,571	90,971	10.20%	10.79%
El Salvador	714,000,000	535,500,000	178,500,000	71,400	19,571	90,971	10.20%	10.79%
Honduras	714,000,000	535,500,000	178,500,000	71,400	19,571	90,971	10.20%	10.79%
Nicaragua	714,000,000	535,500,000	178,500,000	71,400	19,571	90,971	10.20%	10.79%
Costa Rica	714,000,000	535,500,000	178,500,000	71,400	19,571	90,971	10.20%	10.79%
Total Fundadores	**3,570,000,000**	**2,677,500,000**	**892,500,000**	**357,000**	**97,855**	**454,855**	**51.00%**	**53.95%**
Países Regionales No Fundadores	**Capital Suscrito (US$)**	**Capital Suscrito Exigible (US$)**	**Capital Suscrito Pagadero (US$) (*)**	**No. de Acciones Serie B**	**No. de Acciones Serie C**	**No. Total Acciones con derecho a voto (B+C)**	**Acciones Serie B % del Capital Autorizado**	**Participación Accionaria (B+C) (%)(**)**
República Dominicana	378,400,000	283,800,000	94,600,000	37,840	4,447	42,287	5.41%	5.02%
Panamá	358,400,000	268,800,000	89,600,000	35,840	4,948	40,788	5.12%	4.84%
Belice	25,000,000	18,750,000	6,250,000	2,500	345	2,845	0.36%	0.34%
Sub-total	**761,800,000**	**571,350,000**	**190,450,000**	**76,180**	**9,740**	**85,920**	**10.88%**	**10.19%**
Países Extrarregionales	**Capital Suscrito (US$)**	**Capital Suscrito Exigible (US$)**	**Capital Suscrito Pagadero (US$) (*)**	**No. de Acciones Serie B**	**No. de Acciones Serie C**	**No. Total Acciones (B+C)**	**Acciones Serie B % del Capital Autorizado**	**Participación Accionaria (B+C) (%)(**)**
ROC (Taiwán)	776,250,000	582,187,500	194,062,500	77,625	19,187	96,812	11.09%	11.48%
Corea	630,000,000	472,500,000	157,500,000	63,000	1,649	64,649	9.00%	7.67%
México	306,250,000	229,687,500	76,562,500	30,625	11,752	42,377	4.38%	5.03%
España	280,000,000	210,000,000	70,000,000	28,000	7,675	35,675	4.00%	4.23%
Argentina	259,250,000	194,437,500	64,812,500	25,925	5,540	31,465	3.70%	3.73%
Colombia	203,000,000	152,250,000	50,750,000	20,300	5,540	25,840	2.90%	3.07%
Cuba	50,000,000	37,500,000	12,500,000	5,000	460	5,460	0.71%	0.65%
Sub-total	**2,504,750,000**	**1,878,562,500**	**626,187,500**	**250,475**	**51,803**	**302,278**	**35.78%**	**35.86%**
Sub-total Países No Fundadores	**3,266,550,000**	**2,449,912,500**	**816,637,500**	**326,655**	**61,543**	**388,198**	**46.67%**	**46.05%**
Total Suscrito	**6,836,550,000**	**5,127,412,500**	**1,709,137,500**	**683,655**	**159,398**	**843,053**	**97.67%**	**100.00%**
Acciones No Suscritas	163,450,000			16,345			2.34%	
Total Autorizado	**7,000,000,000**			**700,000**			**100%**	

- ✓ *Bajo el Octavo Aumento General de Capital del BCIE, el segundo en menos de una década, la participación de los accionistas de los países miembros fundadores cae del 64,4% en 2015 al 54,0% en el 2020.*
- ✓ *Las modificaciones al Convenio Constitutivo y la incorporación de nuevos miembros fortalecen aún más el "perfil empresarial" del BCIE, ya que solidifican su relación con todos sus miembros y diversifican su estructura accionaria.*
- ✓ *Considerando las suscripciones actuales, el 8º Aumento General de Capital del BCIE generará al menos US$ 488.3 millones en nuevas cuotas de capital pagado.*
- ✓ *Actualmente hay 163.5 millones de dólares disponibles para suscripciones adicionales de miembros no fundadores actuales, así como de miembros nuevos.*
- ✓ *El capital suscrito por miembros con una calificación de "AA-" o superior alcanzó el 19.2% (Taiwán y la República de Corea) desde el 17.9%.*

Resultados de las Modificaciones al Convenio Constitutivo del BCIE
Nuevos Pagos de Capital

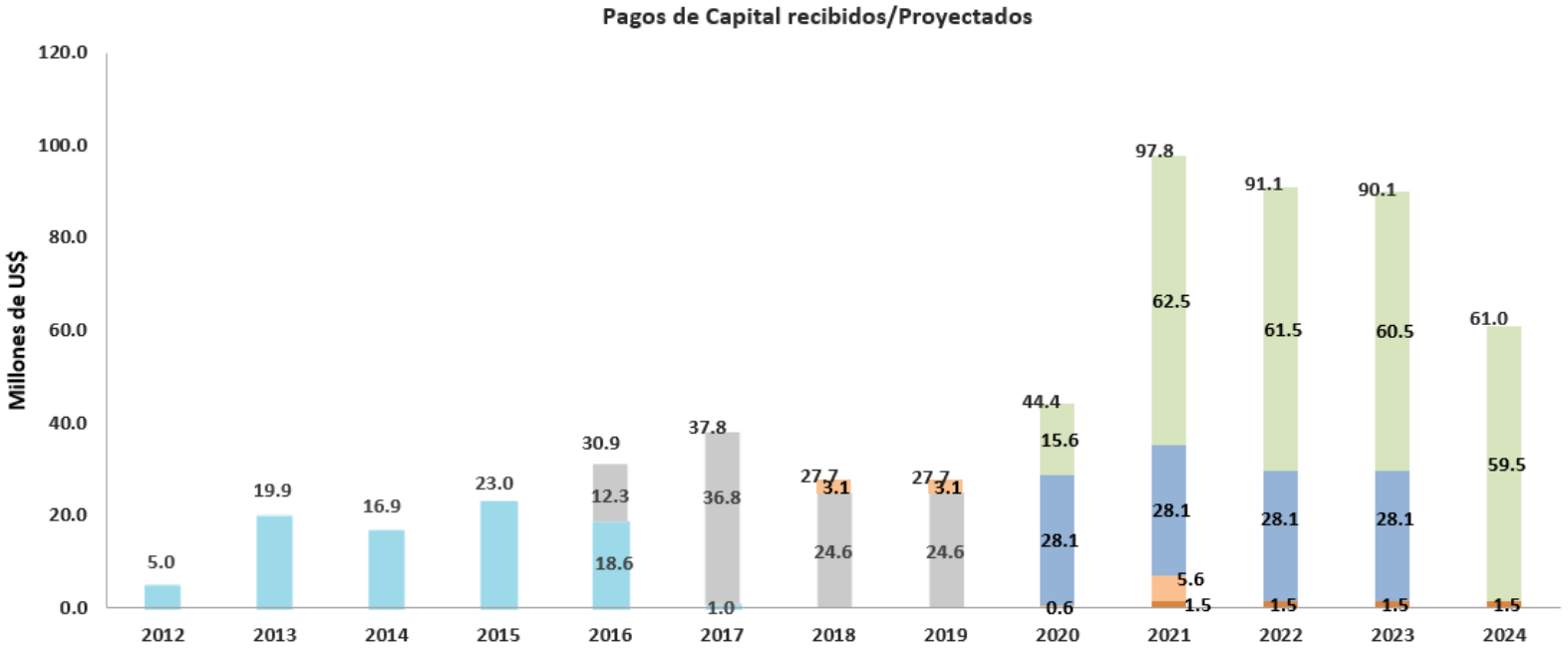

- VIII Incremento de Capital (total: US$159.4 millones de Países Fundadores)
- Suscripción de capital de Corea (total: US$112.5 millones)
- Suscripción de capital de Cuba (total: US$12.5 millones)
- Suscripción de capital de Argentina (total: US$11.6 millones)
- Incremento de Participación Accionaria de Panamá y República Dominicana (total: US$98.2 millones)
- VII Incremento de Capital que entró en vigencia en 2012 (total: US$84.5 millones)

Resultados e impactos de inversiones del BCIE

BCIE Banco Centroamericano de Integración Económica

El Sistema de Evaluación de Impacto en el Desarrollo tiene como objetivo evaluar el impacto en el desarrollo de las operaciones financiadas por el BCIE. El Ciclo de Evaluación reúne los pasos necesarios para completar el proceso de evaluación desde ex ante, medio plazo hasta ex post dentro del ciclo de proyectos del BCIE.

Resultados esperados

- **Alto (≥70%)**
- **Satisfactorio (≥40%)**
- **Bajo (>40%)**

Resultados esperados en el desarrollo

367,357
Áreas para Educación (m2)

105,330
Áreas construidas para cuidado de la salud y áreas rehabilitadas

2,147
Kilómetros de calles construidas, mejoradas y rehabilitadas

411
Km. de distribución y conducción de canales para irrigación y mejoras

46,416
Áreas bajo irrigación (Hectáreas)

15,633
MYPYMES beneficiadas con acceso a prestamos con tasas preferenciales

424,327
Estudiante Beneficiados

29,130
Áreas de construcción de muelles y remodelaciones

1,686,735
Beneficiados de proyectos de agua para consumo humano

Evolución de aprobaciones y desembolsos

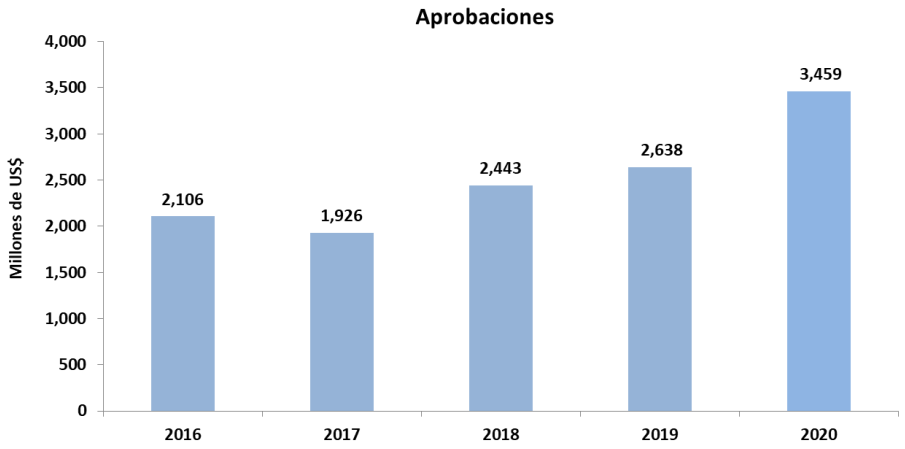

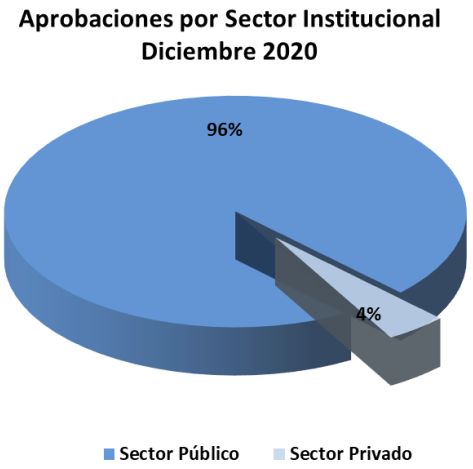

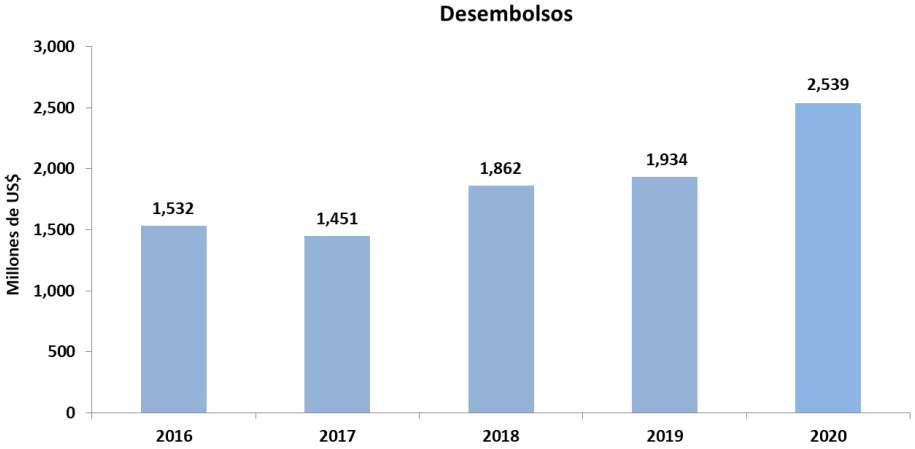

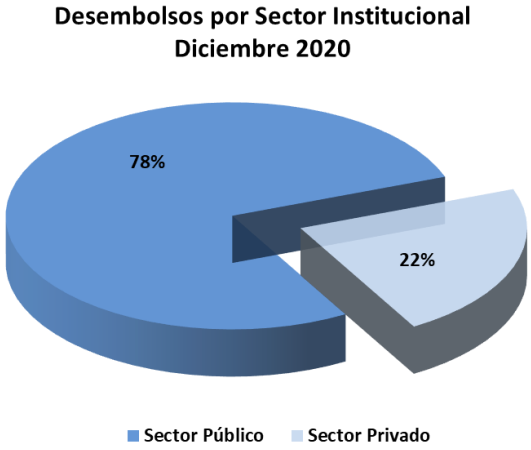

Operaciones por país y Área de Focalización

Aprobaciones por tipo de Socio	
Fundadores	86%
No fundadores	14%

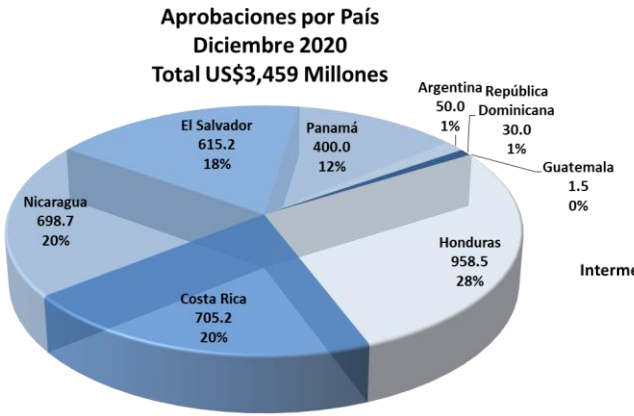

Desembolsos por tipo de Socio	
Fundadores	69%
No fundadores	31%

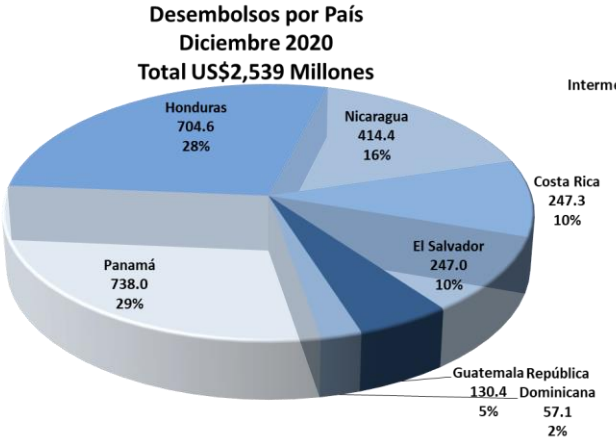

Cartera de préstamos: Aprobaciones 2020

El BCIE aprobo US$ 2,500 millones para el programa Centroamericano de Reconstruccion Resiliente.

En noviembre de 2020, Centroamérica fue golpeada masivamente por dos devastadores huracanes, ETA e IOTA, que trajeron enormes daños en términos de infraestructura, pérdidas de cultivos y daños a la infraestructura habitacional de la región. Como resultado, el 16 de noviembre de 2020 el banco anunció la aprobación del Programa Centroamericano de Reconstrucción Resiliente en respuesta a emergencias por desastres naturales por un monto de US$2,500 millones. Estos recursos estarán orientados a financiar proyectos que enfrenten y prevengan desastres naturales con el propósito de adaptarse al cambio climático, para restaurar los medios de vida y crear oportunidades socioeconómicas en las comunidades afectadas.

El BCIE aprobó el Programa de Apoyo y Preparación para Emergencias para COVID-19 y reactivación económica por US $ 3,060 millones.

El Programa responde a los esfuerzos de prevención y contención de la emergencia de salud que enfrentan los países miembros del Banco. El programa incluye:

- Ayuda de emergencia con fondos no reembolsables (donación).
- Compra y suministro regional de medicamentos y equipo médico.
- Financiar operaciones del sector público.
- Crédito para apoyar la Gestión de Liquidez de los Bancos Centrales.
- Apoyo al sector financiero, con un monto de hasta US$650 millones.
- facilidad de crédito para la adquisición y aplicación de vacunas.

BCIE aprueba US$ 399,2 millones para megaproyecto que abastecerá de agua potable a la Gran Zona Metropolitana de Costa Rica.

El BCIE aprobó al Instituto Costarricense de Acueductos y Alcantarillados de la República de Costa Rica para financiar el Proyecto de Abastecimiento del Acueducto Metropolitano Quinta Etapa. El proyecto consiste en la construcción de 44.3 kilómetros de tubería, de los cuales 8.6 km son túneles, una nueva planta de tratamiento de agua y seis tanques de almacenamiento con una capacidad total de 50,000 metros cúbicos, infraestructura que permitirá la captación, tratamiento y distribución de 2.5 m3. / s (metros cúbicos por segundo) de agua potable en la Gran Área Metropolitana y alrededores. Los beneficiarios directos se estiman en 638,000 personas.



Proyectos de Integración Económica

BCIE Banco Centroamericano de Integración Económica

Energía – Proyecto SIEPAC II

El proyecto consiste en el suministro e instalación de un segundo circuido de transmisión de energía que incluye 996.4 Km de líneas de alta tensión en voltaje, logrando el aumento en el tendido eléctrico en la infraestructura del SIEPAC de 1,790.0 Km a 2,786.4 Km, así como la ampliación de la capacidad de transmisión de energía eléctrica en 300MW adicionales.

Inversión del BCIE:
La inversión del BCIE en esta segunda fase del proyecto SIEPAC es por U**S$ 128.0 millones.**

Golfo de Fonseca

Los presidentes de las repúblicas de Honduras, Nicaragua y El Salvador, solicitaron que el BCIE sea la institución líder para la elaboración de un Plan Maestro de Proyectos de Inversión y Desarrollo Económico de Carácter Trinacional para el Golfo de Fonseca. El BCIE ha facilitado una cooperación técnica no reembolsable para financiar la elaboración de los dichos estudios.

Inversión del BCIE:
Actualmente, la inversión del BCIE consiste en una cooperación no reembolsable por **US$732.0 miles.**

Corredor Seco

El BCIE ha facilitado una cooperación técnica no reembolsable para financiar la elaboración de los documentos técnicos y financieros del Programa Regional para Incrementar la Resiliencia al Cambio Climático en el Corredor Seco Centroamericano y Zonas Áridas de la República Dominicana, mismo que será presentado para financiamiento ante el Fondo Verde del Clima (FVC).

Inversión del BCIE:
Actualmente, la inversión del BCIE consiste en una cooperación no reembolsable por **US$2.8 millones**.

Índice

1. Centroamérica / Entorno Macroeconómico

2. Rol e Importancia del BCIE

3. Resultados de las Modificaciones al Convenio Constitutivo del BCIE

4. **Calificaciones crediticias**

5. Capital y Utilidades

6. Gestión de Activos y Pasivos

7. Gestión de Riesgos

8. Comparación con otros BMDs – Rating

Mejora de calificación del BCIE S&P de A+ to AA

S&P Global Ratings

- ✓ El viernes 08 de marzo de 2019, la agencia calificadora Standard & Poor's (S&P) incrementó en dos (2) escalas la calificación de riesgo del Banco Centroamericano de Integración Económica (BCIE) desde A+ hasta AA; con una perspectiva estable.

- ✓ La mejora en el rating del BCIE está respaldada por desarrollos clave originados de las reformas a su Convenio Constitutivo que entraron en vigor en el año 2016, mismos que han generado un impacto positivo e inmediato en el perfil financiero y de negocios del Banco; fortaleciendo también su gobernabilidad institucional, mejorando a su vez los beneficios de los esquemas de cooperación suscritos entre el BCIE e instituciones coreanas en favor de sus países miembros.

- ✓ De acuerdo al comunicado oficial por parte de la agencia calificadora, la mejora en la calificación de riesgo fue un resultado del sólido estatus de acreedor preferente que los países miembros confieren a la institución, reforzando la posición de capital del BCIE, y el hecho que el Banco ha logrado extender su mandato e incrementar su base de miembros por medio de la reciente incorporación de la República de Corea.

- ✓ S&P recalcó que el hecho que en los últimos 10 años, un período que ellos definen como un ciclo económico, los miembros deudores no han atrasado sus pago prestamos al Banco, una situación que la agencia calificadora considera sostenible hacia el futuro, a pesar de las presiones económicas que algunas países enfrentan.

- ✓ Con la mejora de la calificación crediticia, el BCIE se consolida como una institución de alto grado de inversión y se posiciona como el mejor riesgo de toda América Latina.

Mejora de calificación del BCIE S&P de A+ to AA

Ratings Score Snapshot	From	To
Issuer Credit Rating	A+/Positive/A-1	AA/Stable/A-1+
SACP	a+	aa-
Enterprise Risk Profile	Strong	Very Strong
Policy Importance	Strong	Very Strong
Governance and management	Adequate	Adequate
Financial Risk Profile	Strong	Strong
Capital Adequacy	Strong	Strong
Funding and Liquidity	Strong	Strong
Extraordinary Support	0	+1
Callable capital	0	+1
Group Support	0	0

RAC: 11%

RAC: 16%

La mejora resulta de la solidez del tratamiento de acreedor preferente que los socios confieren a la Institución y del hecho que el BCIE ha logrado ampliar su mandato y aumentar su base de miembros por medio de la reciente incorporación de la República de Corea.

S&P indicó que su evaluación de la relevancia o rol del Banco está respaldada por desarrollos clave originados por las reformas a su Convenio Constitutivo que entraron en vigor en el año 2016, con el objetivo de mejorar la gobernabilidad de la Institución, aumentar su base de socios y habilitar financiamiento adicional a través de la diversificación de su cartera de préstamos y las inyecciones adicionales de capital.

La calificación incorpora el factor de "soporte extraordinario" a través del capital exigible de los socios altamente calificados del BCIE, lo cual generó una mejora en el ratio RAC de S&P.

Lo anterior resulta en un beneficio de 1 notch, generado por el capital exigible de la República de China (Taiwán) que eleva la calificación final del Banco desde AA- hasta AA.

Calificaciones de Riesgo

BCIE Banco Centroamericano de Integración Económica

Calificaciones a la fecha

Agencia calificadora	Calificación		Perspectiva	Ultima revisión
	Largo plazo	Corto Plazo		
S&P	AA	A-1+	Estable	Sep-20
Moody's*	Aa3	P-1	Estable	Jul-20
JCR	AA	N/A	Estable	Feb-20

Factores Clave que respaldan la calificación

- Sólido tratamiento de acreedor preferente
- Fuerte adecuación de capital
- Alta Liquidez
- Cartera de prestamos de alta calidad crediticia
- Fuentes de fondeo diversificadas
- Fuerte mandato e importancia de políticas
- Soporte Extraordinario de accionistas

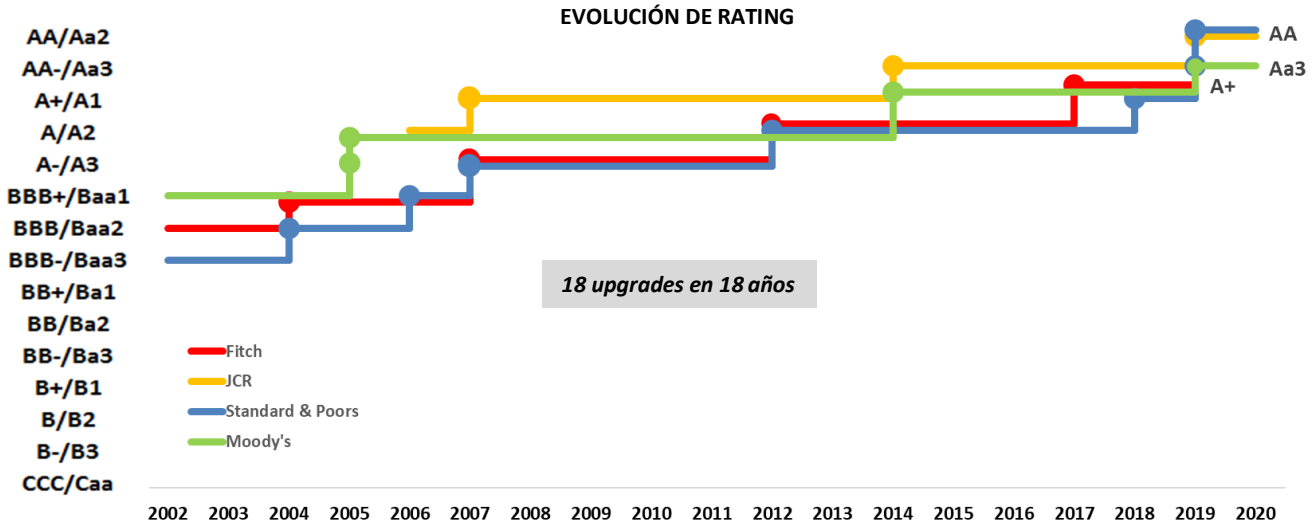

La calificación de riesgo del BCIE lo posiciona como el emisor mejor calificado de toda América Latina

	País/Banco	S&P										Moody´s						
		Grado de no inversión			Grado de inversión								Grado de inversión					
					BBB-	BBB	BBB+	A-	A	A+	AA-	AA	AA+	AAA	Baa3	Baa2	Baa1	A3	A2	A1	Aa3
1	CABEI											BCIE									BCIE
2	Chile																				
3	CAF																				
4	FONPLATA							FONPLATA											FONPLATA		
5	Peru																				
6	Panama																				
7	Uruguay																				
8	Colombia																				
9	Mexico																				
10	Paraguay																				
11	Guatemala																				
12	Brazil																				
13	Bolivia																				
14	República Dominicana																				
15	Honduras																				
16	Costa Rica																				
17	Argentina																				
18	El Salvador																				
19	Belize																				
20	Ecuador																				
21	Nicaragua																				
22	Venezuela																				
23	Cuba																				
24	Haiti																				

Índice

1. Centroamérica / Entorno Macroeconómico

2. Rol e Importancia del BCIE

3. Resultados de las Modificaciones al Convenio Constitutivo del BCIE

4. Calificaciones crediticias

5. **Capital y Utilidades**

6. Gestión de Activos y Pasivos

7. Gestión de Riesgos

8. Comparación con otros BMDs – Rating

Balance General: US$13.3 mil millones, con una tasa de crecimiento promedio de 8.6% (2015-2020)

BCIE Banco Centroamericano de Integración Económica

Balance General a Diciembre 31, 2020
(US$ millones)

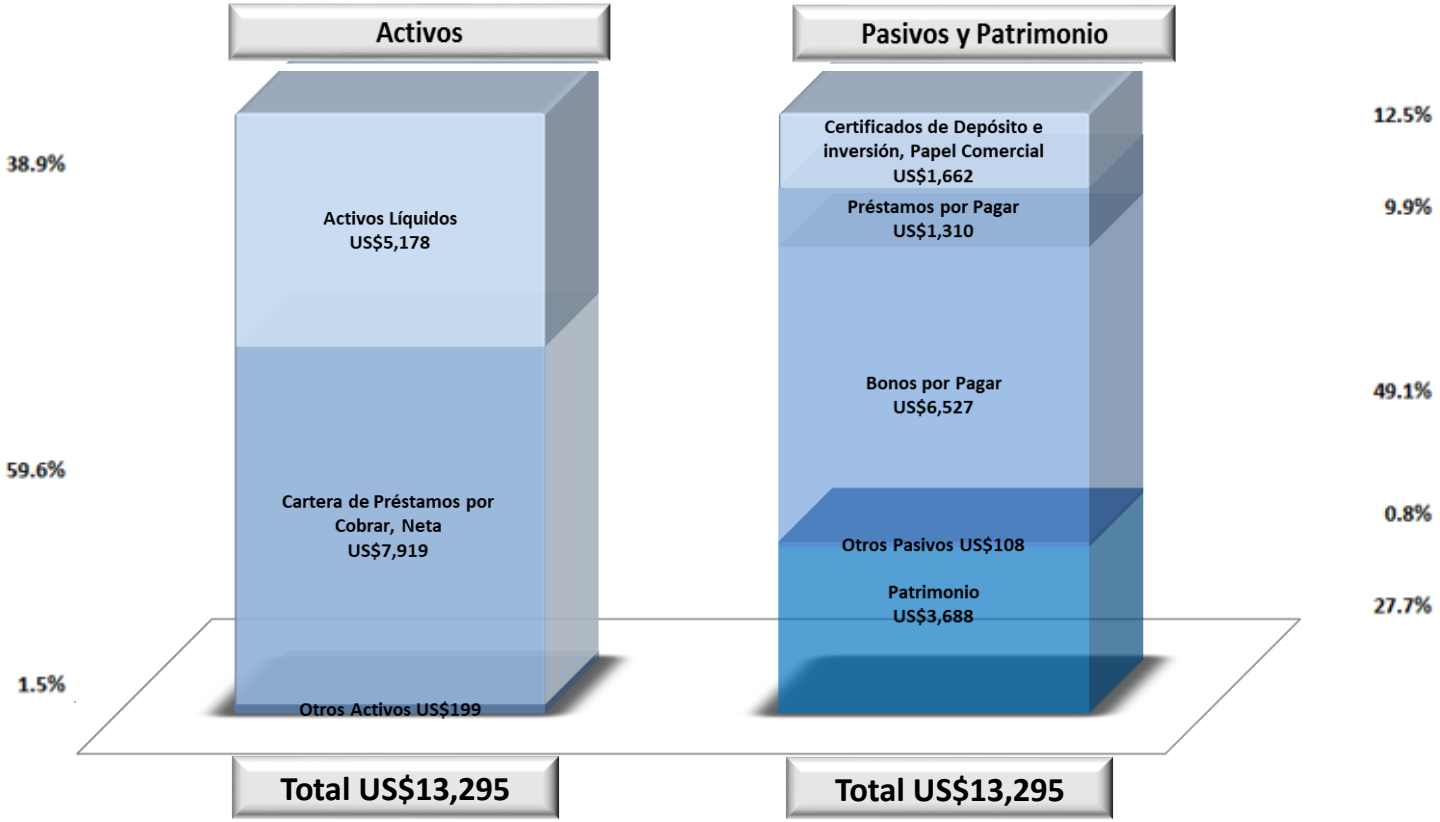

Balance General

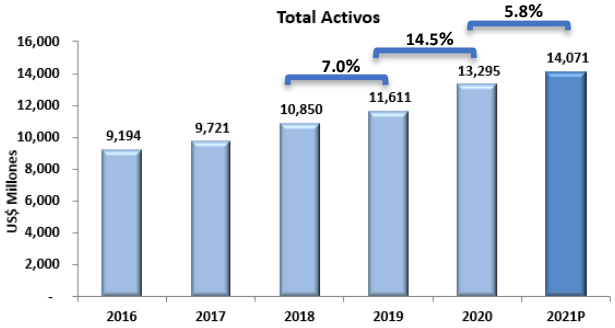

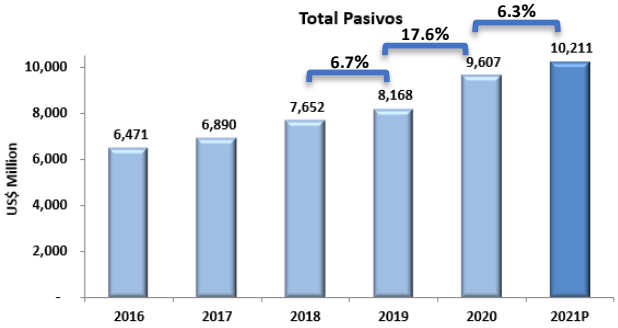

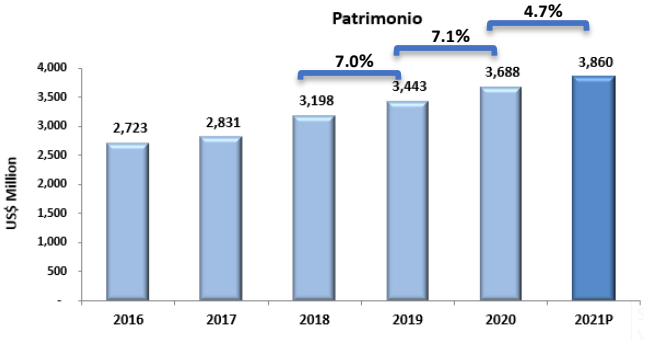

Balance General - Cartera de Prestamos

BCIE Banco Centroamericano de Integración Económica

Evolución de la Cartera de Préstamos

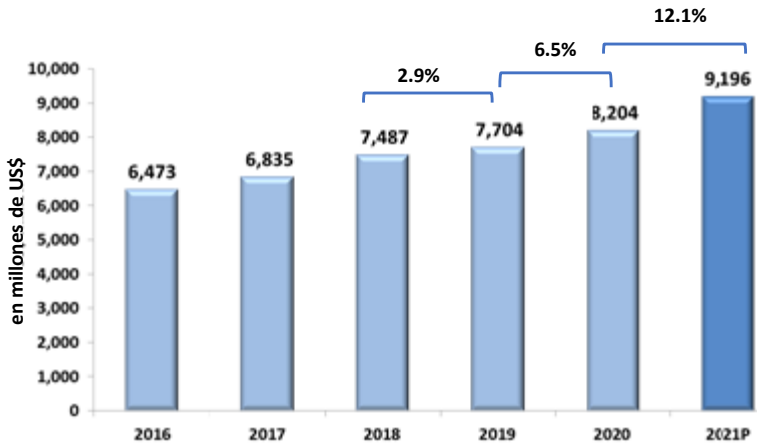

Al 31 de Diciembre 2020
Cartera de préstamos por país US$8,204 millones

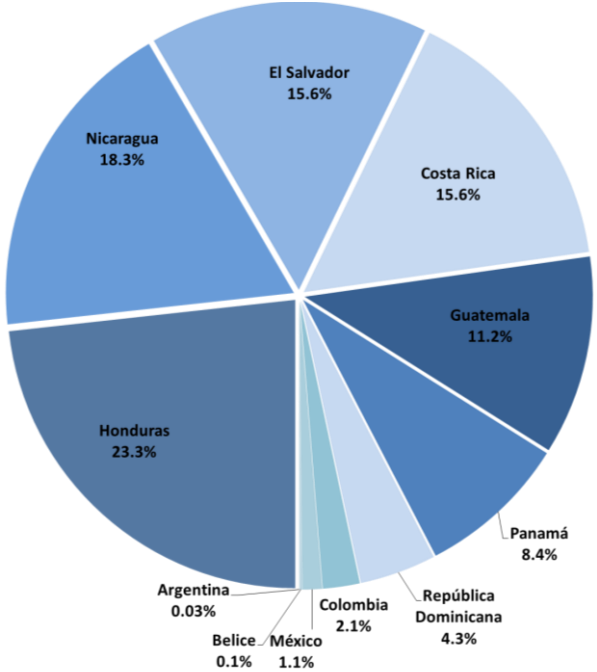

País	US$ Millones
Honduras	1,908.3
Nicaragua	1,504.6
El Salvador	1,279.6
Costa Rica	1,276.7
Guatemala	916.1
Panamá	693.1
República Dominicana	351.3
Colombia	170.0
México	89.9
Belice	11.4
Argentina	2.5
Total	**8,203.7**

Distribución de cartera de prestamos por sector institucional y áreas de focalización

Al 31 de Diciembre de 2020
Cartera de prestamos US$8,204 millones

Cartera de Préstamos por Sector Institucional
(Millones de US$)

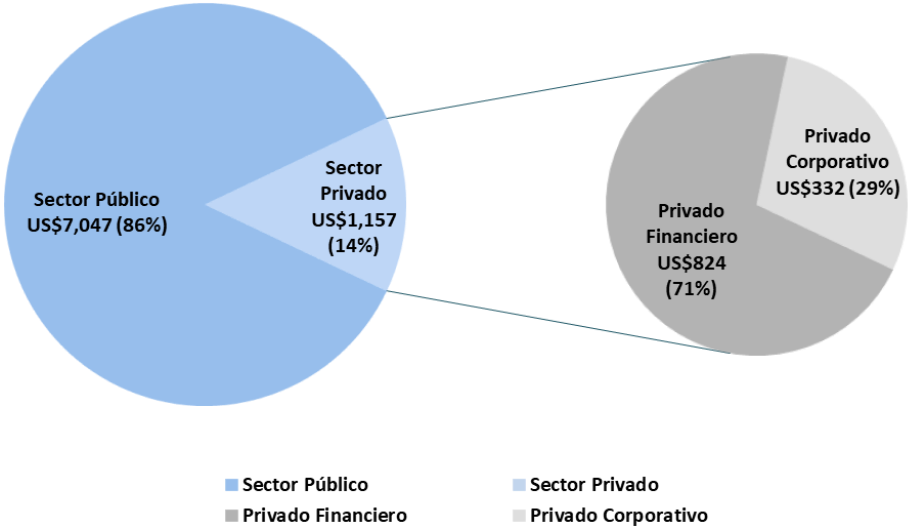

Cartera de Préstamos por Área de Focalización
(%)

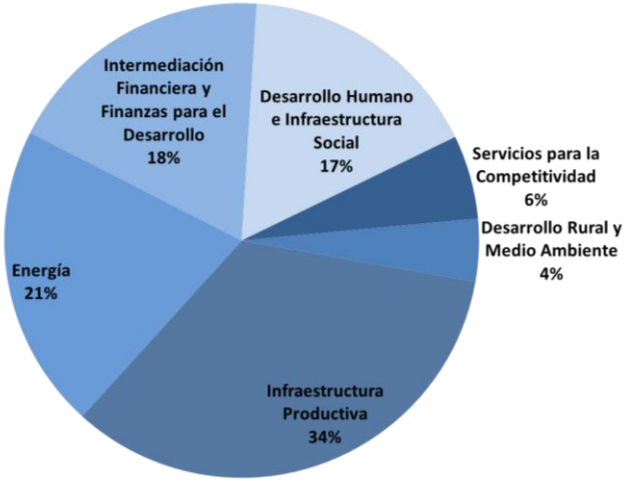

- ✓ La cartera de préstamos se encuentra principalmente en el sector público; el cual concede al BCIE el estatus de acreedor preferente
- ✓ Dentro del sector privado, la cartera del sector financiero representa un 71% del total, alineado con la tendencia histórica de los últimos 5 años

Utilidades Consistentes

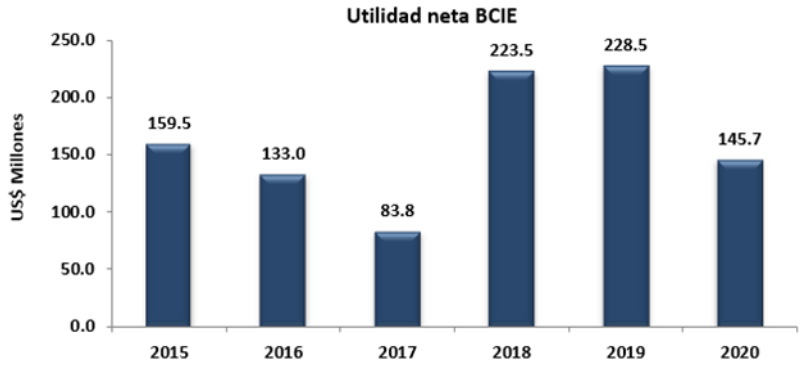

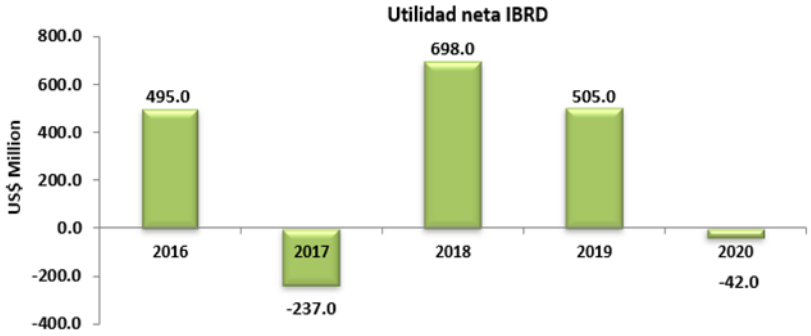

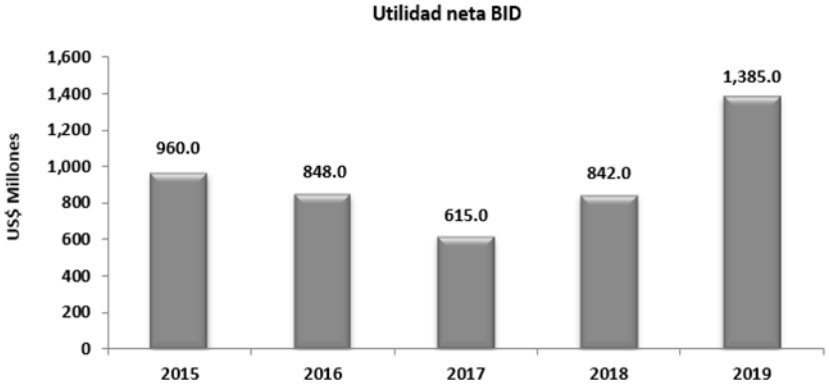

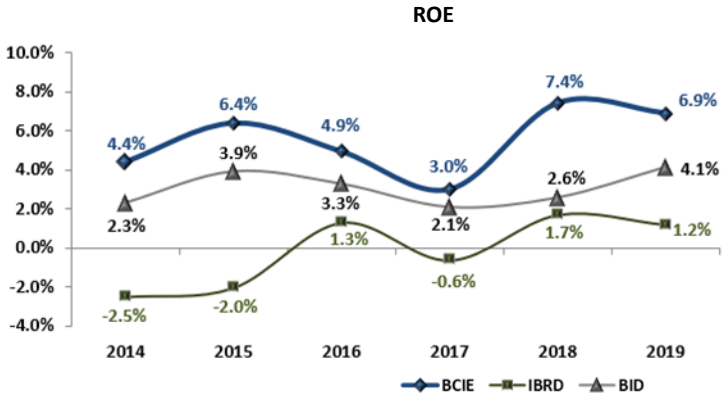

Sólida Posición Patrimonial

Índice de Adecuación de Capital

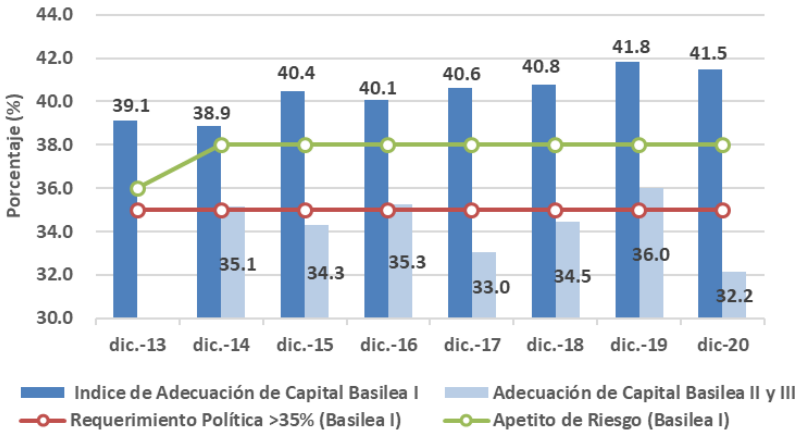

RAC ajustado

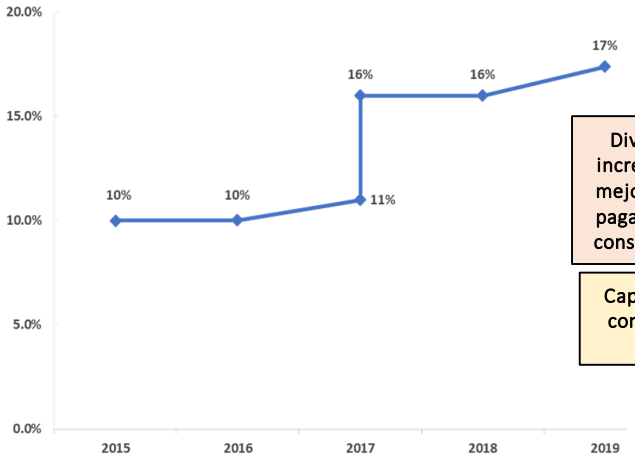

Diversificación, 8vo incremento de capital, mejora de PCT, Capital pagado por miembros, consolidación del FETS.

Capital de miembros con rating => que el BCIE.

- ✓ La adecuación de capital es el principal pilar para asegurar la solidez financiera del BCIE.
- ✓ La Institución posee un estricto requerimiento de adecuación de capital de 35%.
- ✓ El BCIE, en cumplimiento de su política ALM, También monitorea el índice de adecuación de capital establecido por los acuerdos de Basilea II y Basilea III; según su cálculo más reciente a Diciembre 2020 fue de 32.3%.

RAC Ajustado (incluyendo tendencia)	Evaluacion inicial de adecuación de capital
Superior a 23%	Extremadamente fuerte
Superior a 15%	Muy Fuerte
Superior a 10% hasta 15%	Fuerte
Superior a 7% hasta 10%	Adecuado
Superior a 5% hasta 7%	Moderado
Superior a 3% hasta 5%	Debil
Debajo de 3%	Muy debil

Índice

1. Centroamérica / Entorno Macroeconómico

2. Rol e Importancia del BCIE

3. Resultados de las Modificaciones al Convenio Constitutivo del BCIE

4. Calificaciones crediticias

5. Capital y Utilidades

6**. Gestión de Activos y Pasivos**

7. Gestión de Riesgos

8. Comparación con otros BMDs – Rating

Riesgo de Liquidez – Portafolio de Inversiones y Cobertura de Liquidez

Efectivo y Portafolio de Inversiones Diciembre 2020		
Instrumento	**Millones de US$**	**%**
Efectivo	13	0%
Money Market	3,763	73%
Fondos de Inversión	200	4%
Fondos Administrados	109	2%
Bonos	1,093	21%
Total Portafolio de Inversión	**5,165**	**100%**
Efectivo + Portafolio de Inversión	**5,178**	**100%**

- ✓ El riesgo de liquidez se mitiga con la Política ALM del BCIE, que requiere mantener una cobertura mínima de activos líquidos de 6 meses de requisitos brutos de efectivo que incluyen desembolsos de préstamos, obligaciones del servicio de la deuda y gastos operativos.
- ✓ El BCIE también mantiene un alto nivel de activos líquidos en relación con sus activos totales.
- ✓ En línea con los estándares internacionales de gestión de riesgos y la Política ALM del Banco, el BCIE supervisa tanto el Índice de Cobertura de Liquidez (LCR) como el Índice de Financiamiento Estable Neto (NSFR) propuesto por Basilea III.
- ✓ Al 30 de Diciembre de 2020, las proporciones antes mencionadas eran de 4.56x y 1.32x, respectivamente.
- ✓ Al 30 de Diciembre de 2020, la duración efectiva de la Cartera de inversiones fue de 0.66 años.

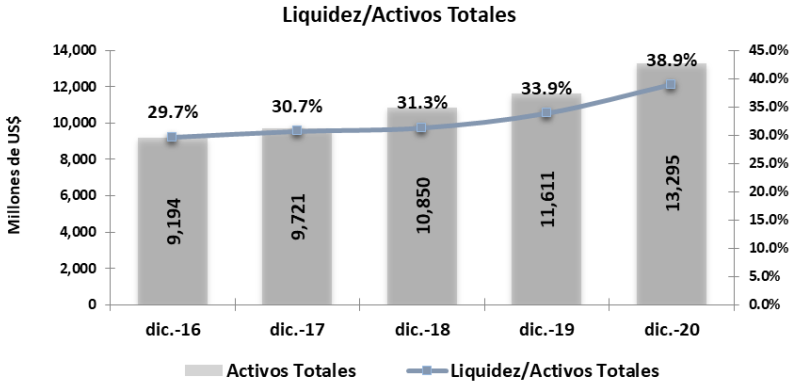

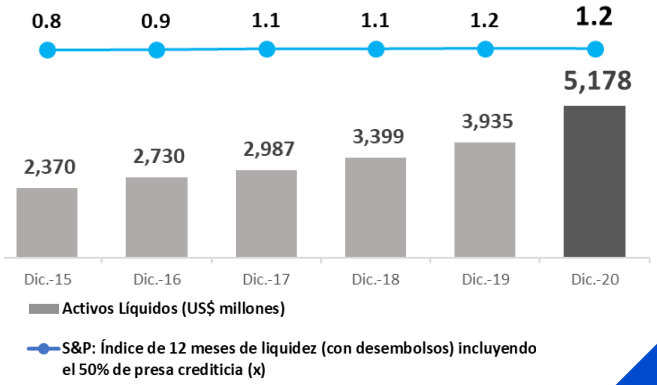

*S&P proporción basado en cálculos internos

Riesgo de Liquidez – Portafolio de Inversiones y Cobertura de Liquidez

Evolución de la Calidad de Crédito del Portafolio de Inversiones

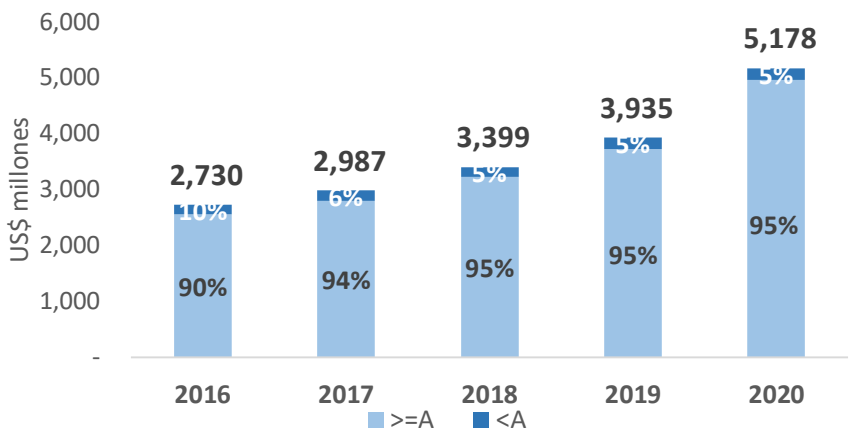

Liquidez por sector

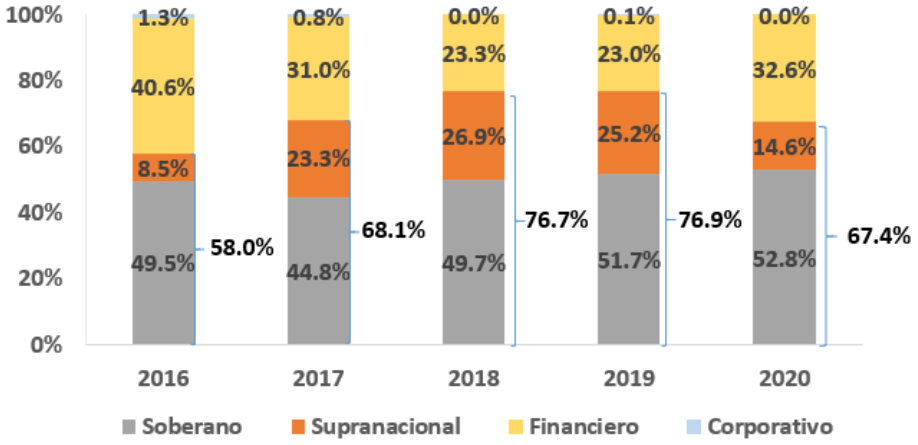

- ✓ La calidad de la Cartera de inversiones ha mejorado en los últimos años, del 94% invertido en activos líquidos con calificación de riesgo A o superior en 2016 a 96%.
- ✓ Asimismo, la composición de la cartera de inversiones por sector también refleja una mejora a medida que aumentan las exposiciones soberanas y supranacionales.

Estrategia de financiamiento

BCIE Banco Centroamericano de Integración Económica

Objetivo

Acudir a los mercados de capitales internacionales y de dinero para asegurar que existan los recursos necesarios para cumplir con las obligaciones y proveer el financiamiento al menor costo posible para beneficiar a los países prestatarios.

Pilares

Instrumentos	• Emisión de Bonos • Préstamos • Programa de Papel Comercial • Certificados de Depósitos
Mercados	• Internacionales • Regionales
Vencimientos	• Diversificación de Plazos • Calce de la duración de los activos y pasivos
Costos	• Eficiencia en Costos con respecto a emisiones en el Mercado Americano en US$

Evolución de Composición del Pasivo Financiero del Banco

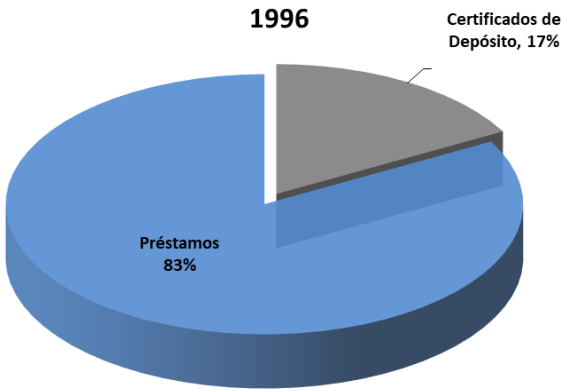

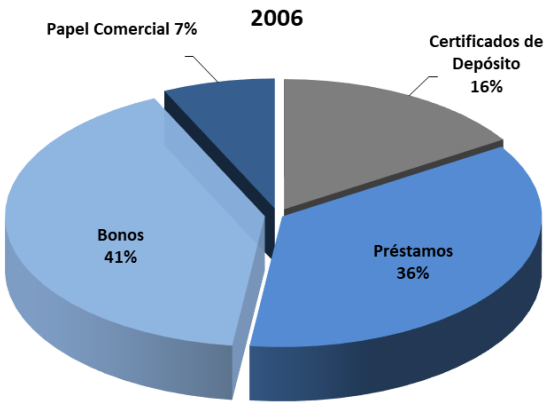

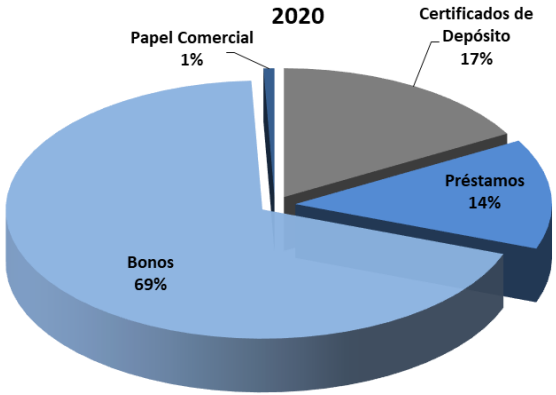

- ✓ La estructura de financiamiento del BCIE ha ido evolucionando debido a una participación activa en los mercados de capitales, lo que refleja la buena percepción que tienen los mercados internacionales sobre su perfil crediticio y su vencimiento como institución.
- ✓ La estructura de financiamiento del BCIE refleja la preferencia de la institución por fuentes de financiamiento estables.

Diversificación de Captaciones

Bonos por pagar: Distribución por mercados y monedas

Diciembre 2006
US$1,200 millones

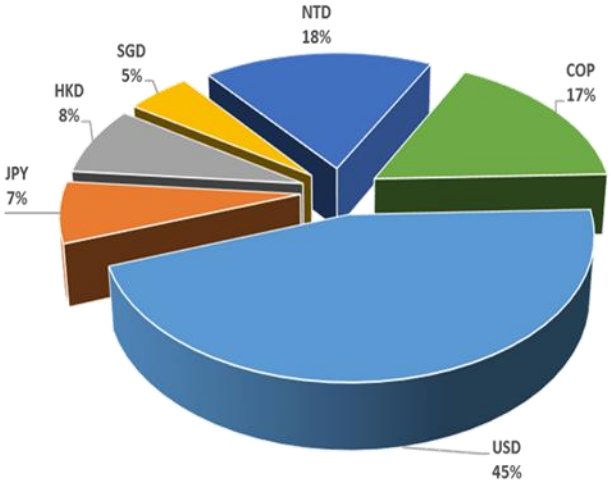

Diciembre 2020
US$6,362 millones

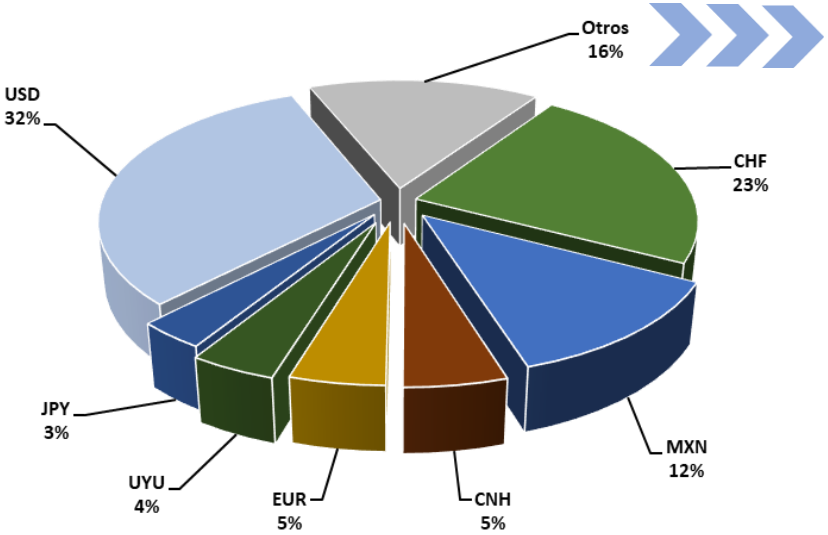

	NOK	2.84%
	CNY	2.35%
	AUD	2.13%
	COP	1.74%
	CRC	1.72%
	NZD	1.11%
	HKD	0.81%
	USD	0.79%
	USD	0.79%
	THB	0.63%
	ZAR	0.39%
	SEK	0.33%

- ✓ El Portafolio de Bonos cuenta con una amplia diversificación de Monedas y Mercados de Capitales a través de los cuales el Banco obtiene su financiamiento, favoreciendo un ininterrumpido acceso a los Mercados de Capital Internacionales.
- ✓ Al 31 de Diciembre de 2020, el Banco había realizado emisiones de deuda en 24 diferentes monedas y 23 mercados diferentes.

Transacciones Recientes del BCIE

BCIE Banco Centroamericano de Integración Económica

31-Oct-2019
US$ 375 Mn
2020
Bono Verde Global

4-Dic-2020
NZD 72 Mn
2020
Vaccine Bond II Colocación Privada

12-Nov-2020
US$ 50 Mn
2020
Vaccine Bond Colocación Privada

3 – Feb- 2021
US$ 500 Mn
2021
Bono Social global

29-Apr-2020
US$ 750 Mn
2020
Emisión Benchmark

4-Jun-2020
CHF 150 Mn
2020
Mercado Suizo

24-Mar-2020
MXN 4.3 Bn
2020
Mercado Mexicano

3-Jun-2020
US$ 375 Mn
2020
Mercado Formosa

Socios Estratégicos Internacionales

BCIE Banco Centroamericano de Integración Económica

Fondeo verde

Recursos para Desarrollo en los sectores MYPIMES, Energía, Infraestructura, Educación, agricultura.

Agencias de crédito a exportación

On-lending

BCIE Banco Centroamericano de Integración Económica

Desarollo de proyectos en Centro America

Co-financiamiento

Declaraciones y compromisos del BCIE sobre el cambio climático

La Asamblea de Gobernadores del BCIE, como su autoridad del mas alto nivel, emitió dos declaraciones para expresar el compromiso del banco de apoyar la mitigación y adaptación al cambio climático.

Abril 2016 – Declaración para promover y apoyar acciones para financiar la adaptación y mitigación del cambio climático.

Compromiso del BCIE:

- Apoyar a los paises miembros para lograr los objetivos establecidos en COP21.
- Promover y apoyar acciones de financiamiento para la adaptación y mitigación del cambio climático
- Generar e implementar mecanismos que faciliten la adopción de mejores practicas con respecto al financiamiento del cambio climático.

Abril 2019 – Declaración sobre cero emisiones de carbono.

Compromiso del BCIE:

- Abstenerse de financiar proyectos relacionados con la exploración y extracción del carbono y la generación de energía a base de carbono.
- Contribuir activamente en:
  - Estructurar y desarrollar instrumentos financieros para apoyar la mitigación y prevención del cambio climático.
  - Fortalecimiento de economías bajas en carbono.
  - Comunidades resilientes al cambio climático.
  - Producción sostenible de alimentos.
  - Generación de energía limpia y eficiencia energética.

Diversificación de instrumentos financieros para canalizar recursos para Proyectos de cambio climático

BCIE Banco Centroamericano de Integración Económica

Líneas de Crédito de Socios

El BCIE ha movilizado US$946.0 Millones para financiar operaciones de cambio climático dentro del periodo 2015-2019

Movilización de recursos de socios para proyectos de cambio climático

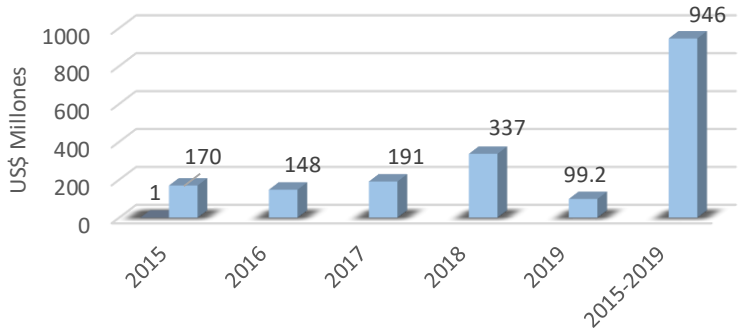

Acreditación a fondos Globales

GREEN CLIMATE FUND

ADAPTATION FUND

CABEI's relationship with GCF

- Approval of the GCF Board. **Dic/2016**
- Subscription of the AMA. **Sept/2017**
- Approval of the first proposal from CABEI **Oct/2018**
- Subscription of the FAA for the implementation of CAMBio II. **Jun 2019**
- 2019-2021 GCF Pipeline por aprox **US$1,020.0 million**

Funciones Fiduciarias	Tamaño de proyecto/ actividad dentro de un programa		Categoría de Riesgo Ambiental y Social
Da forma a como la entidad puede operar usando los recursos del Fondo (e.g., donación, préstamos concesionales, equity, garantías)	Micro	USD 0-10 Millones	Categoría A de Riesgo Alto/ Intermediación I (I-1)
	Pequeño	USD 10-50 Millones	Categoría B Medio/I-2
	Mediano	USD 50-250 Millones	Categoría C Bajo/No/I-3
	Grande	> USD 250 Millones	

Justificación de emisión de Bonos Verdes

El BCIE ha implementado una estrategia centrada en el desarrollo sostenible con compromisos ambientales y sociales. Como tal, al considerar la sostenibilidad como un eje estratégico transversal, el BCIE tiene como objetivo no solo mejorar la calidad de vida de los centroamericanos, sino también garantizar el desarrollo sostenible del territorio y sus recursos.

Las emisiones de Bonos Verdes del BCIE están destinadas a redirigir los flujos financieros hacia sectores estratégicos con fuertes contribuciones a la transición hacia una economía baja en carbono:

- Uso sostenible de la tierra
- Energía Renovable
- Gestión sostenible del agua
- Transporte limpio

El 24 de septiembre de 2019, el Marco de Bonos Verdes del BCIE logró una Opinión de Evaluador externo favorable de la empresa Sustainalytics. Como parte de su conclusión, la firma declaró: Sustainalytics:

"El Marco del BCIE está alineado con la estrategia de Desarrollo Sostenible del Banco y que el uso ambiental y social de las categorías de ingresos avanzará en una serie de Objetivos de Desarrollo Sostenible (ODS) clave". Al adherirse a criterios de elegibilidad sólidos, demostrar un proceso de selección de proyectos estructurado y transparente que garantice la mitigación de los riesgos ambientales y sociales, comprometiéndose a administrar los ingresos de acuerdo con las prácticas del mercado e informando sobre la asignación y los indicadores cuantitativos relevantes, Sustainalytics considera que el Bono Verde BCIE El marco es robusto, creíble y está alineado con los cuatro componentes principales de los Principios de Green Bond 2018 ".

BCIE Reafirma su compromiso de promover acciones para financiar la Mitigación del cambio climático: Emisión de Bonos Verdes por $375 Millones en 2019

- ✓ El 15 de Noviembre de 2019, el BCIE emitió un Bono Verde a 5 años de $ 375 millones a tasa flotante "USD Reg S Only", que cotiza en las bolsas de valores de Luxemburgo y Taipei.

- ✓ La emisión absorbió una demanda agregada de aproximadamente US$974 millones, equivalente a una suscripción excesiva de 3.2 veces su anuncio original de US$300 millones. Dicha demanda fue impulsada por inversores asiáticos (75%) y europeos (25%), incluidos bancos, SSA / bancos centrales, gestores de activos, corredores de bolsa y bancos privados, entre otros, lo que resultó en una transacción bien diversificada / de alta calidad.

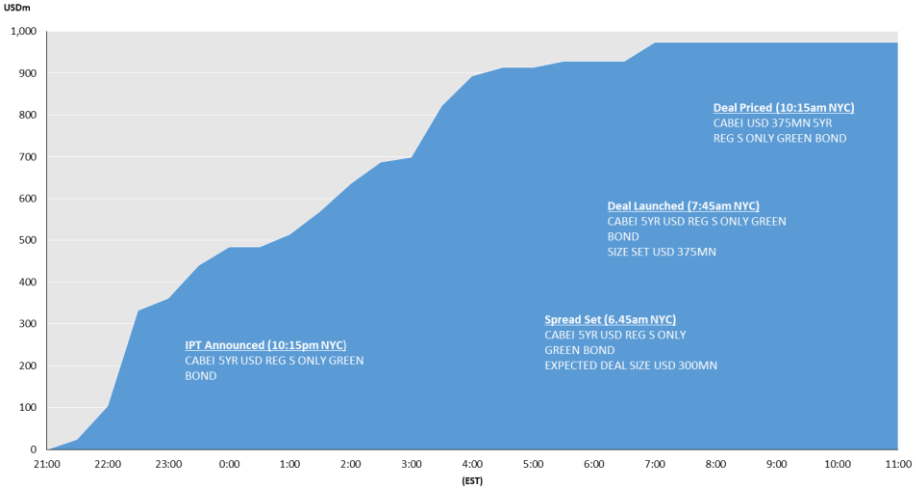

Investors by Type

Investors by Geography

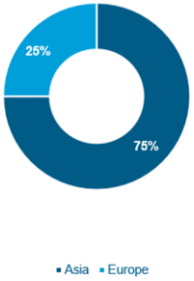

Justificación de emisión de Bonos Sociales

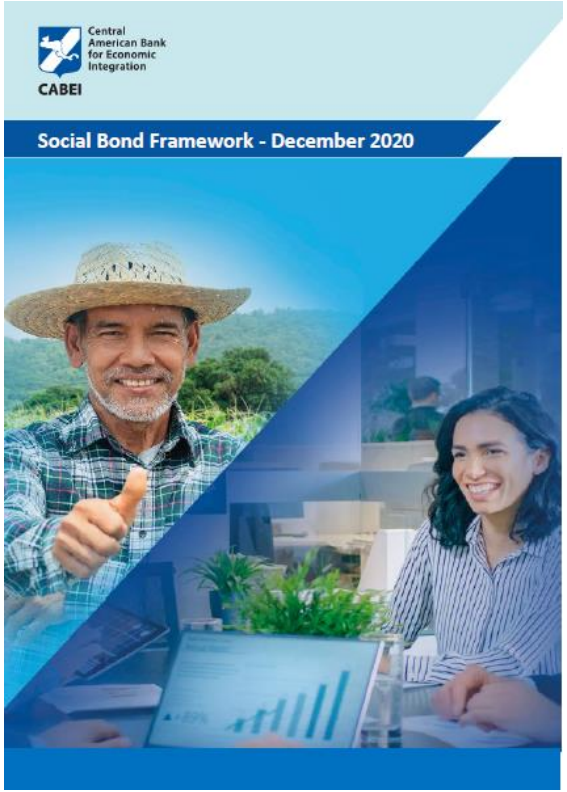

El marco de Bonos Sociales del BCIE está alineado con la estrategia institucional 2020-2024, que incluye el desarrollo humano y la inclusión social dentro de sus ejes transversales. El marco Social del BCIE ha recibido una Opinión de Evaluador externo favorable de Sustainalitycs, las emisiones están destinadas a financiar y refinanciar los flujos financieros para:

✓ Acceso a servicios esenciales

✓ Generación de empleo

✓ Empoderamiento socioeconómico

✓ Infraestructura básica asequible

✓ Seguridad alimentaria y sistemas alimentarios sostenibles.

El 6 de enero de 2021, el Marco de Bonos Sociales del BCIE recibió una Opinión de Evaluador externo favorable de la firma Sustainalitycs. Como parte de su conclusión, la firma declaró: *"Sustainalitycs confía en que el BCIE está bien posicionado para emitir bonos sociales y que el marco del vínculo social es sólido, transparente y está alineado con el núcleo componentes de los principios del vínculo social 2020 ".*

BCIE emite su primer Bono Social por US$500 millones en el mercado Americano

60.6% Inversionistas ESG

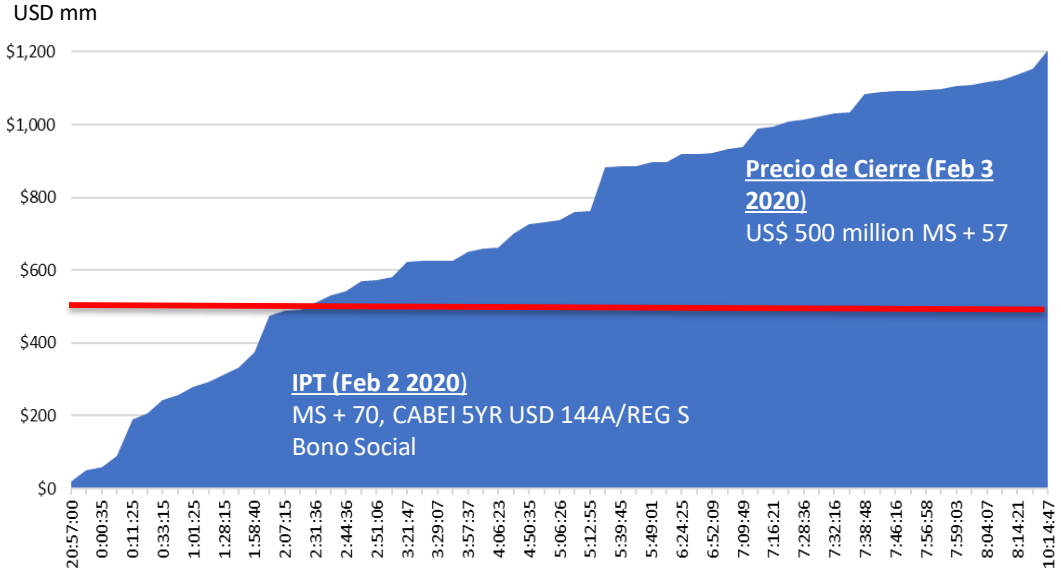

Distribución Geográfica

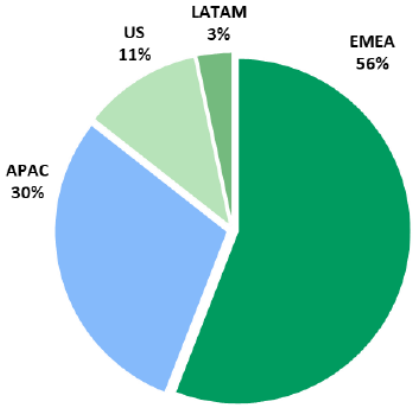

Distribución por Inversionista

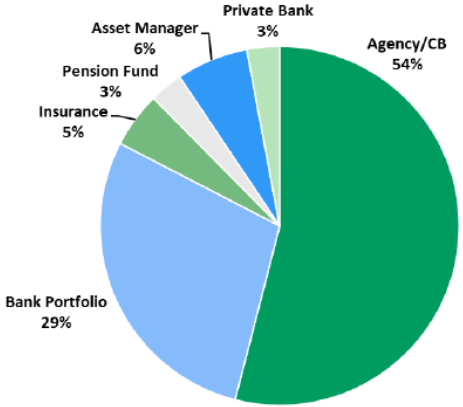

Índice

1. Centroamérica / Entorno Macroeconómico

2. Rol e Importancia del BCIE

3. Resultados de las Modificaciones al Convenio Constitutivo del BCIE

4. Calificaciones crediticias

5. Capital y Utilidades

6. Gestión de Activos y Pasivos

7. **Gestión de Riesgos**

8. Comparación con otros BMDs – Rating

Principales políticas de gestión de riesgos

BCIE Banco Centroamericano de Integración Económica

Adecuación de Capital y Apalancamiento:

- ✓ El límite establecido para la adecuación de capital requiere que el patrimonio represente al menos el 35% de los activos ponderados por riesgo.
- ✓ El portafolio de préstamos no puede exceder 3.5 veces el patrimonio total del Banco (Cartera de Préstamos /Patrimonio)
- ✓ El apalancamiento máximo no puede exceder 3 veces el patrimonio total del Banco (Deuda /Patrimonio).
- ✓ Por Política, el Comité ALCO debe dar seguimiento al indicador de adecuación de capital que incorpora los criterios establecidos en el marco de los acuerdos de Basilea II y III.
- ✓ Por Política, el Comité ALCO debe dar seguimiento al coeficiente de apalancamiento establecido en el marco del acuerdo de Basilea III.

Principales Políticas de Crédito:

- ✓ La participación del Banco en el financiamiento de Proyectos de Inversión del Sector Privado no deberá exceder del 40% del costo total del proyecto propuesto durante la vida del préstamo (para proyectos menores a US$25.0 millones o en los que se demuestre participación o interés del sector público la participación podrá ser igual o menor a 60% del costo total del proyecto).
- ✓ Para préstamos correspondientes al Sector Privado Corporativo, las garantías reales que respalden el financiamiento deberán mantener una cobertura no menor a una vez (100%) del monto del financiamiento.
- ✓ La exposición en una sola Empresa o Banco Privado dentro del grupo no excederá el 5% del patrimonio del Banco, y la exposición en Grupo económico financiero privado totalmente regulado no deberá exceder el 10%.
- ✓ Instituciones estatales o mixtas con mayoría de participación estatal sin garantía soberana no deberán exceder el 22% del patrimonio del BCIE.

Principales Políticas de Crédito en Exposiciones en Derivados:

- ✓ Suscripción de CSAs (Credit Support Annexes) con todas las contrapartes a fin de mitigar la exposición crediticia. En ese sentido, el BCIE ha establecido “thresholds” y “margin calls” (colaterales).
- ✓ Se ha eliminado el riesgo de crédito en derivados al requerir colateral diario con las contrapartes del Banco y establecer un “threshold” de 0. Como parte de dicha iniciativa, a partir de diciembre de 2013, un tercero brinda el servicio de administración de colateral al BCIE.
- ✓ Cálculo de posiciones netas con contrapartes bajo acuerdos ISDA.
- ✓ Todas las contrapartes deben ser aprobadas por el ALCO.
- ✓ Las contrapartes en contratos de derivados deben poseer grado de inversión. Si una contraparte existente recibe un “downgrade”, no se realizan nuevas operaciones de derivados con ella.
- ✓ La máxima exposición crediticia con una contraparte de derivados se determina de la siguiente forma:
  - ✓ Para contrapartes financieras internacionales: Hasta US$50MM.
  - ✓ Para clientes (Gobierno, IFI o corporativo): Aprobado por el ALCO.

Riesgo de Crédito – Mejorando la Calidad Crediticia

BCIE Banco Centroamericano de Integración Económica

Calidad crediticia 2012 – Diciembre 2020

Indicadores de calidad de cartera

Concepto	2012	2013	2014	2015	2016	2017	2018	2019	2020
Préstamos por Cobrar	5,483.8	5,395.4	5,713.2	6,081.6	6,473.1	6,834.8	7,487.4	7,704.3	8,203.7
Cartera en Mora	17.1	3.8	0.5	0.9	0.2	0.0	0.0	0.6	0.5
Cartera en Estado de No-Acumulación	57.2	33.5	32.0	3.8	3.1	-	-	0.8	0.8
Reservas para Posibles Pérdidas en Préstamos por Cobrar	168.4	159.1	167.5	176.6	194.1	292.3	248.9	246.6	285.0
INDICADORES DE CALIDAD DE CARTERA									
Cartera en Mora / Cartera de Préstamos	0.31%	0.07%	0.01%	0.01%	0.00%	0.00%	0.00%	0.01%	0.01%
Cartera en No Acumulación / Cartera de Préstamos	1.04%	0.62%	0.56%	0.06%	0.05%	0.00%	0.00%	0.01%	0.01%
Reservas para Préstamos / Cartera de Préstamos	3.1%	2.9%	2.9%	2.9%	3.0%	4.3%	3.3%	3.2%	3.5%
Número de Operaciones en Estado de No Acumulación	5	4	4	4	3	0	0	1	1

Calidad crediticia sector público 2012 – Diciembre 2020

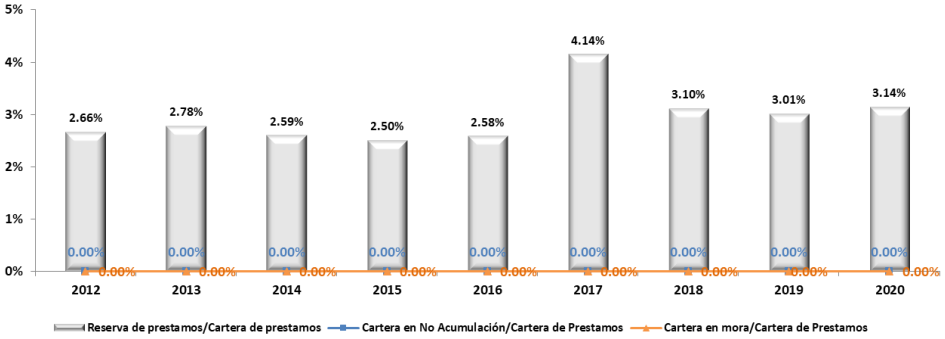

- ✓ La totalidad de los créditos en estado de mora y no acumulación correspondieron a operaciones del sector privado. **La cartera del sector público se encuentra al día en sus pagos en línea con el Estatus de Acreedor Preferente que le confieren al BCIE.**
- ✓ **Históricamente y debido a su condición de acreedor preferente, la cartera del sector público del BCIE, no presenta préstamos en mora o en estado de no-acumulación.**
- ✓ **La calidad de los activos del BCIE ha alcanzado niveles óptimos históricos y se encuentra bajo control.**

(PCT) Estatus de acreedor preferente y la importancia de las políticas

Pagos soberanos atrasados del BCIE/ Portafolio de cuentas por pagar del Sector Público
(2000-Diciembre 2020)

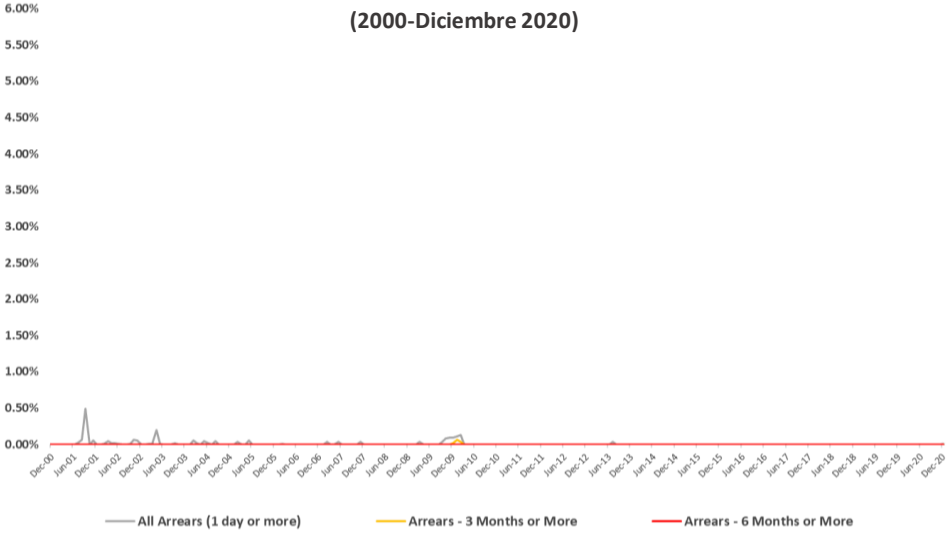

- ✓ La importancia de la política del BCIE está respaldada por desarrollos clave luego de las enmiendas a su Convenio Constitutivo que entraron en vigencia en 2016, con el objetivo de mejorar la gobernanza de la Institución, aumentar su base de miembros y permitir financiamiento adicional a través de la diversificación de su cartera de préstamos e inyecciones de capital adicionales.

El BCIE se ha beneficiado constantemente de su fuerte PCT

- ✓ Pagos atrasados en prestamos Soberanos y No Soberanos, no se consideran para un periodo de gracia, los retrasos son inmediatamente registrados.
- ✓ Los atrasos en los préstamos soberanos han sido escasos y todos los casos se han curado rápidamente .
- ✓ Aun considerando el Escenario/Análisis mas conservativo tomando en cuenta pagos atrasados de un día o mas, el balance adeudado de los pagos atrasados del sector publico no excede 0.5% de la exposición total de prestamos al sector publico..
- ✓ **El BCIE ha tenido un récord fuerte de su PCT, y seguirá siendo de esta manera en el futuro.**
- ✓ De acuerdo con la Política del Banco, los préstamos se consideran atrasados cuando existe un retraso en su fecha efectiva de pago > = 1 día.
- ✓ El BCIE considera que un préstamo está en situación de no devengo cuando los atrasos son
- ✓ **>= 90 dias en el caso del sector privado**
- ✓ **>= 180 dias en el caso del sector publico**

Índice

1. Centroamérica / Entorno Macroeconómico

2. Rol e Importancia del BCIE

3. Resultados de las Modificaciones al Convenio Constitutivo del BCIE

4. Calificaciones crediticias

5. Capital y Utilidades

6. Gestión de Activos y Pasivos

7. Gestión de Riesgos

8. **Comparación con otros BMDs – Rating**

Indicadores Financieros Claves

	Indicador	BCIE		IBRD		BID	
	Rating (S&P/Moody's/JCR)	AA/Aa3/AA		AAA/Aaa/AAA		AAA/Aaa/AAA	
	Activos Totales (Millones de US$)	13,295		296,804		136,358	
	Indicadores Financieros	Promedio 5 años	Año 2020	Promedio 5 años	Año 2020	Promedio 5 años	Año 2019
RENTABILIDAD	Rendimiento sobre Patrimonio (ROE)	5.26%	4.02%	0.70%	-0.10%	3.21%	4.15%
RENTABILIDAD	Rendimiento sobre Activos (ROA)	1.54%	1.18%	0.09%	-0.01%	0.77%	1.04%
RENTABILIDAD	IFN/Activos Productivos Promedio (*)	2.38%	2.07%	0.73%	0.74%	1.44%	1.34%
APALANCAMIENTO	Patrimonio/Activos Totales	29.12%	27.74%	12.83%	13.61%	24.38%	24.84%
APALANCAMIENTO	Deuda/Patrimonio (veces)	2.41	2.58	5.31	6.02	2.90	2.86
LIQUIDEZ	Activos Líquidos/Activos Totales	32.92%	38.94%	23.74%	28.99%	25.72%	26.04%
EFICIENCIA	Gastos Administrativos/Activos Totales Promedio	0.49%	0.46%	0.60%	0.72%	0.67%	0.63%
EFICIENCIA	Gastos Administrativos/IFN	20.45%	22.56%	105.20%	99.14%	48.70%	48.71%
EFICIENCIA	Gastos Administrativos/Utilidad Neta	34.90%	39.50%	-929.79%	-4952.38%	92.58%	60.22%
APROVISIONAMIENTO	Reservas para Posibles Pérdidas en Préstamos/Total Préstamos por Cobrar	3.45%	3.47%	0.85%	0.78%	0.53%	0.35%
APROVISIONAMIENTO	Reservas para Posibles Pérdidas en Préstamos del Sector Público/Total Préstamos por Cobrar del Sector Público	3.19%	3.14%	0.85%	0.78%	0.01%	0.02%

Gracias

BCIE
Banco Centroamericano de Integración Económica